

Муниципальное бюджетное дошкольное образовательное учреждение
«Детский сад № 91»

Принято на
педагогическом совете
протокол № 1
от «26» августа 2021г.

Утверждено

Н.В. Стукалова
заведующий Детским садом № 91
приказ № 121 от «26» августа 2021г.



**ОСНОВНАЯ ОБЩЕОБРАЗОВАТЕЛЬНАЯ ПРОГРАММА -
ОБРАЗОВАТЕЛЬНАЯ ПРОГРАММА
ДОШКОЛЬНОГО ОБРАЗОВАНИЯ**

Каменск – Уральский ГО
2021 год

**Стукалова
Наталья
Витальевна
а**

Подписан: Стукалова Наталья Витальевна
DN: ИНН=661205261942, CN=ИПС=01306290801,
E=83439396232@gmail.ru, C=RU,
S=Свердловская область,
L=Каменск-Уральский, O="Муниципальное
бюджетное дошкольное
образовательное учреждение ""
Детский сад 91""", G=Наталья Витальевна,
SN=Стукалова,
OU=1.2.840.113549.1.9.2=1.2.643.3.61.1.1.6.5027
10.34.2.1, CN=Стукалова Наталья Витальевна
Основание: Я являюсь автором этого документа
Местоположение: г. Каменск-Уральский, ул.
Лермонтова, 159
Дата: 2021.12.24 10:56:10+0500'
Foxit Reader Версия: 10.1.3

Содержание

1. Целевой раздел

1.1. Пояснительная записка

1.1.1. Цели и задачи реализации основной общеобразовательной программы – образовательной программы дошкольного образования

1.1.2. Принципы и подходы к формированию основной общеобразовательной программы – образовательной программы дошкольного образования

1.1.3. Значимые характеристики особенностей развития детей раннего и дошкольного возраста

1.2. Планируемые результаты освоения основной общеобразовательной программы – образовательной программы дошкольного образования

1.3. Модель ребенка-дошкольника Детского сада № 91 на этапе завершения дошкольного образования

2. Содержательный раздел

2.1. Образовательная деятельность в соответствии с направлениями развития ребенка.

2.1.1. Часть, формируемая участниками образовательных отношений.

2.2. Вариативные формы, способы, методы и средств реализации Программы с учетом возрастных и индивидуальных особенностей воспитанников, специфики их образовательных потребностей и интересов.

2.2.1. Особенности образовательной деятельности разных видов и культурных практик (формы работы с детьми)

2.2.2. Способы и направления поддержки детской инициативы.

2.2.3. Особенности взаимодействия педагогического коллектива с семьями воспитанников.

2.2.4. Иные характеристики. Взаимодействие детского сада с социумом.

2.3. Образовательная деятельность по профессиональной коррекции нарушений развития детей.

2.4. Психологическая поддержка будущих выпускников.

2.5. Организация мониторинга освоения общеобразовательной программы.

3. Организационный раздел

3.1. Материально – техническое обеспечение основной общеобразовательной программы – образовательной программы дошкольного образования.

3.2. Методические материалы и средства обучения и воспитания.

3.3. Распорядок и режим дня.

3.3.1. Календарный учебный график.

3.3.2. Комплексно-тематический план образовательного процесса.

3.3.3. План непосредственно – образовательной деятельности с детьми, в соответствии с возрастными и индивидуальными особенностями.

3.3.4. Расписание непосредственно-образовательной деятельности с детьми.

3.3.5. Двигательный режим

3.4. Особенности традиционных событий, праздников, мероприятий. 3.5. Организация развивающей предметно-пространственной среды.

4. Дополнительный раздел

4.1. Краткая презентация Образовательной программы

1. Целевой раздел

1.1. Пояснительная записка

Содержание образовательного процесса в муниципальном бюджетном дошкольном образовательном учреждении «Детский сад № 91» (далее – Детский сад) определяется Основной общеобразовательной программой – образовательной программой дошкольного образования в группах общеразвивающей направленности (далее Образовательной программой дошкольного образования) разрабатываемой, принимаемой и реализуемой им самостоятельно в соответствии с требованиями к структуре образовательной программы дошкольного образования и ее объему (федеральный государственный образовательный стандарт дошкольного образования). Содержание образования определяется в соответствии с условиями реализации Образовательной программы дошкольного образования, особенностями и возможностями детей, потребностями и запросами участников образовательных отношений.

Срок реализации программы – с 1,5 до 7 лет.

Обучение и воспитание в Детском саду ведется на русском языке.

МБДОУ «Детский сад № 91» имеет лицензию Министерства общего и профессионального образования Свердловской области № 18827 от 29 июня 2016 года, серия 66 ЛО1 № 0005536, на право ведения образовательной деятельности в соответствии с приложением. Срок действия лицензии – бессрочно.

Свидетельство о государственной аккредитации выдано 23.01. 2009 г. регистрационный № 4562, серия ГА № 007771.

Детский сад находится по адресу: город Каменск-Уральский, Свердловская область, улица Лермонтова, 159, 623414. **ОП ДО разработана на основе следующих нормативных документов:**

- Федеральный государственный образовательный стандарт дошкольного образования (приказ Минобрнауки России от 17.10.2013г. № 1155).
- Комментарии к ФГОС дошкольного образования (от 28.02.2014г. № 08-249).
- Приказом Министерства образования и науки РФ от 14 июня 2013 г. № 462 г.Москва«Об утверждении Порядка проведения самообследования образовательной организацией» (Зарегистрирован в Минюсте РФ 27 июня 2013 г. №28908).
- Порядок организации и осуществления образовательной деятельности по основным общеобразовательным программам – образовательным программам дошкольного образования (приказ Минобрнауки России от 30.08.2013г. № 1014).
- Профессиональный стандарт «Педагог (педагогическая деятельность в сфере дошкольного, начального общего, основного общего, среднего общего образования) (воспитатель, учитель)» (приказ Министерства труда и социальной защиты РФ от 18.10.2013г. № 544).
- Постановление Главного государственного санитарного врача РФ от 28.09.2020 г. N 28 "Об утверждении СанПиН 2.4.1.3648-20 «Санитарно-эпидемиологические требования к организациям воспитания и обучения, отдыха и оздоровления детей и молодежи».
- «О психолого–медико–педагогическом консилиуме (ПМПк) образовательного учреждения» (письмо Минобрнауки РФ от 27.03.2000 № 27/901-6).
- Устав Детского сада № 91 был утвержден Приказом Управления образования от 28.01.2016 года № 68.

Образовательная программа дошкольного образования:

- состоит из трех разделов: целевого, содержательного и организационного;
- включает в себя основную часть, и часть, формируемую участниками образовательных отношений;

- определяет комплекс основных характеристик дошкольного образования, планируемые результаты (в виде целевых ориентиров дошкольного образования), требования к условиям реализации Образовательной программы дошкольного образования; направлена на создание условий развития ребенка, открывающих возможности для его позитивной социализации, его личностного развития, развития инициативы и творческих способностей на основе сотрудничества со взрослыми и сверстниками и соответствующим возрасту видам деятельности;
- направлена на создание развивающей образовательной среды, которая представляет собой систему условий социализации и индивидуализации детей;
- реализуется на протяжении всего времени пребывания детей в Детском саду № 91 и направлена на целостное развитие детей раннего возраста (1,5 года – 3 года) и дошкольного возраста (3 года - 7 лет) с учетом их возрастных и индивидуальных особенностей.

В группах раннего и дошкольного возраста дошкольное образование осуществляется в соответствии с комплексной образовательной программой дошкольного образования «Детство»/Т.И. Бабаева, А.Г. Гогоберидзе, О.В. Солнцева и др. – СПб.: ООО «Издательство «Детство-Пресс», 2016. – 352 с.

1.1.1. Цели и задачи реализации основной общеобразовательной программы – образовательной программы дошкольного образования

Цель ОП ДО – формирование социокультурной образовательной среды развития ребенка, открывающей возможности для его позитивной социализации, его личностного развития, развития инициативы и творческих способностей на основе сотрудничества со взрослыми и сверстниками и соответствующим возрасту видам деятельности, в том числе достижение детьми дошкольного возраста уровня развития, необходимого и достаточного для успешного освоения им образовательных программ начального общего образования, на основе индивидуального подхода к детям раннего и дошкольного возраста.

Задачи обязательной части программы:

- 1) охрана и укрепление физического и психического здоровья детей, в том числе их эмоционального благополучия;
- 2) обеспечение равных возможностей для полноценного развития каждого ребенка в период дошкольного детства независимо от места проживания, пола, нации, языка, социального статуса, психофизиологических и других особенностей (в том числе ограниченных возможностей здоровья);
- 3) создание благоприятных условий развития детей в соответствии с их возрастными и индивидуальными особенностями и склонностями, развития способностей и творческого потенциала каждого ребенка как субъекта отношений с самим собой, другими детьми, взрослыми и миром;
- 4) объединение обучения и воспитания в целостный образовательный процесс на основе духовнонравственных и социокультурных ценностей и принятых в обществе правил, и норм поведения в интересах человека, семьи, общества; повышение уровня правосознания и правовой культуры воспитанников, способствующих формированию антикоррупционному мировоззрению;
- 5) формирование общей культуры личности детей, в том числе ценностей здорового образа жизни, развития их социальных, нравственных, эстетических, интеллектуальных, физических качеств, инициативности, самостоятельности и ответственности ребенка, формирования предпосылок учебной деятельности;
- 6) комплексное развитие и воспитание детей раннего возраста, создание условий для благоприятной адаптации ребенка к дошкольной образовательной организации;
- 7) формирование духовно-нравственного отношения чувства сопричастности к родному краю, культурному наследию своего народа;

- 8) всестороннее развитие личности ребенка в процессе индивидуального физического воспитания на основе его психофизиологических особенностей и природных двигательных задатков, формирование начал культуры здорового образа жизни на основе национально-культурных традиций;
- 9) обеспечение психолого-педагогической поддержки семьи и повышения компетентности родителей (законных представителей) в вопросах развития и образования, охраны и укрепления здоровья детей.

Общеразвивающие задачи, решение которых осуществляется в ходе освоения всех образовательных областей:

- укрепление физического и психического здоровья ребенка, формирование основ его двигательной и гигиенической культуры;
- целостное развитие ребенка как субъекта посильных дошкольнику видов деятельности;
- обогащенное развитие ребенка, обеспечивающее единый процесс социализации–индивидуализации с учетом детских потребностей, возможностей и способностей;
- развитие на основе разного образовательного содержания эмоциональной отзывчивости, способности к сопереживанию, готовности к проявлению гуманного отношения в детской деятельности, поведении, поступках;
- развитие познавательной активности, любознательности, стремления к самостоятельному познанию и размышлению, развитие умственных способностей и речи ребенка;
- пробуждение творческой активности и воображения ребенка, желание включаться в творческую деятельность;
- органическое вхождение ребенка в современный мир, разнообразное взаимодействие дошкольников с различными сферами культуры: с изобразительным искусством и музыкой, детской литературой и родным языком, экологией, математикой, игрой;
- приобщение ребенка к культуре своей страны и воспитание уважения к другим народам и культурам;
- приобщение ребенка к красоте, добру, ненасилию, ибо важно, чтобы дошкольный возраст стал временем, когда у ребенка пробуждается чувство своей причастности к миру, желание совершать добрые поступки.

Согласно ФГОС ДО образовательная программа детского сада решает также задачи развития ребенка раннего и дошкольного возраста в соответствии с образовательными областями.

Задачи социально- коммуникативного развития:

- усвоение норм и ценностей, принятых в обществе, включая моральные и нравственные ценности;
- развитие общения и взаимодействия ребенка с взрослыми и сверстниками;
- становление самостоятельности, целенаправленности и саморегуляции собственных действий;
- развитие социального и эмоционального интеллекта, эмоциональной отзывчивости, сопереживания, □ формирование готовности к совместной деятельности;
- формирование уважительного отношения и чувства принадлежности к своей семье и к сообществу детей и взрослых в Организации;
- формирование позитивных установок к различным видам труда и творчества; □ формирование основ безопасного поведения в быту, социуме, природе.

Задачи познавательного развития:

- развитие интересов детей, любознательности и познавательной мотивации;
- формирование познавательных действий, становление сознания;
- развитие воображения и творческой активности;
- формирование первичных представлений о себе, других людях, объектах окружающего мира, о свойствах и отношениях объектов окружающего мира (форме, цвете, размере, материале, звучании, ритме, темпе, количестве, числе, части и целом, пространстве и времени, движении и покое, причинах и следствиях и др.);

- формирование первичных представлений о малой родине и Отечестве, представлений о социокультурных ценностях нашего народа, об отечественных традициях и праздниках, о планете Земля как общем доме людей, об особенностях ее природы, многообразии стран и народов мира.

Задачи речевого развития:

- владение речью как средством общения и культуры;
- обогащение активного словаря;
- развитие связной, грамматически правильной диалогической и монологической речи; □ развитие речевого творчества;
- развитие звуковой и интонационной культуры речи, фонематического слуха;
- знакомство с книжной культурой, детской литературой, понимание на слух текстов различных жанров детской литературы;
- формирование звуковой аналитико-синтетической активности как предпосылки обучения грамоте.

Задачи художественно - эстетического развития:

- развитие предпосылок ценностно-смыслового восприятия и понимания произведений искусства (словесного, музыкального, изобразительного), мира природы;
- становление эстетического отношения к окружающему миру;
- формирование элементарных представлений о видах искусства;
- восприятие музыки, художественной литературы, фольклора;
- стимулирование сопереживания персонажам художественных произведений;
- реализацию самостоятельной творческой деятельности детей (изобразительной, конструктивно-модельной, музыкальной и др.).

Задачи физического развития:

- развитие физических качеств;
- правильное формирование опорно-двигательной системы организма, развитие равновесия, координации движений, крупной и мелкой моторики.
- правильное выполнение основных движений (ходьба, бег, мягкие прыжки, повороты в обе стороны);
- формирование начальных представлений о некоторых видах спорта;
- овладение подвижными играми с правилами;
- становление целенаправленности и саморегуляции в двигательной сфере;
- овладение элементарными нормами и правилами здорового образа жизни (в питании, двигательном режиме, закаливании, при формировании полезных привычек и др.)

1.1.2. Принципы и подходы к формированию основной общеобразовательной программы – образовательной программы дошкольного образования

Образовательная программа основана на **принципах**: □ полноценного проживания ребёнком всех этапов детства (младенческого, раннего и дошкольного возраста), обогащение (амплификация) детского развития;

- построения образовательной деятельности на основе индивидуальных особенностей каждого ребенка, при котором сам ребенок становится активным в выборе содержания своего образования, становится субъектом дошкольного образования;
- содействия и сотрудничества детей и взрослых, признания ребенка полноценным участником (субъектом) образовательных отношений;
- поддержки инициативы детей в различных видах деятельности;
- сотрудничества с семьёй;
- приобщения детей к социокультурным нормам, традициям семьи, общества и государства;

- формирования познавательных интересов и познавательных действий ребенка в различных видах деятельности;
- возрастной адекватности дошкольного образования (соответствия условий, требований, методов возрасту и особенностям развития);
- учёта этнокультурной ситуации развития детей.

Принцип развивающего образования, в соответствии с которым главной целью дошкольного образования является развитие ребенка. Применение этого принципа ориентирует педагогов на построение образования в зоне ближайшего развития ребенка.

Принцип научной обоснованности и практической применимости, согласно которому: содержание Программы должно соответствовать основным положениям возрастной психологии и дошкольной педагогике, при этом иметь возможность реализации в массовой практике дошкольного образования; отбор материала для детей учитывает не только зону их ближайшего развития, но так же возможность применения полученной информации в практической деятельности детей.

Принцип интеграции содержания дошкольного образования в соответствии с возрастными возможностями и особенностями детей, спецификой и возможностями образовательных областей. Принцип интеграции реализуется через интеграцию содержания дошкольного образования; интеграцию разных типов учреждений и групп детей дошкольного возраста, представляющих различные возможности для развития дошкольников и обеспечивающих их позитивную социализацию. **Комплексно-тематический принцип построения образовательного процесса** означает объединение комплекса различных видов специфических детских деятельностей вокруг единой темы при организации воспитательно-образовательного процесса.

Принцип адаптивности, который реализуется через адаптивность предметно- развивающей среды каждого дошкольного учреждения к потребностям ребенка дошкольного возраста, обеспечивающей комфорт ребенка, сохранение и укрепление его здоровья, полноценное развитие; адаптивность ребенка к пространству дошкольного учреждения и окружающему социальному миру. **Принцип учета возрастных и индивидуальных особенностей.**

Основные подходы к формированию Образовательной программы:

- **личностно-ориентированный подход**, который предусматривает организацию образовательного процесса с учетом того, что развитие личности ребенка является главным критерием его эффективности. Механизм реализации личностно-ориентированного подхода – создание условий для развития личности на основе изучения ее задатков, способностей, интересов, склонностей с учетом признания уникальности личности, ее интеллектуальной и нравственной свободы, права на уважение. Личностно-ориентированный подход концентрирует внимание педагога на целостности личности ребенка и учет его индивидуальных особенностей и способностей. «Реализация личностного подхода к воспитательному процессу предполагает соблюдение следующих условий:

- 1) в центре воспитательного процесса находится личность воспитанника, т.е. воспитательный процесс является антропоцентрическим по целям, содержанию и формам организации;
- 2) организация воспитательного процесса основывается на субъект-субъектном взаимоотношении его участников, подразумевающим равноправное сотрудничество и взаимопонимание педагога и воспитанников на основе диалогового общения;
- 3) воспитательный процесс подразумевает сотрудничество и самих воспитанников в решении воспитательных задач;
- 4) воспитательный процесс обеспечивает каждой личности возможность индивидуально воспринимать мир, творчески его преобразовывать, широко использовать субъектный опыт в интерпретации и оценке фактов, явлений, событий окружающей действительности на основе личностно значимых ценностей и внутренних установок;

5) задача педагога заключается в стимулировании, поддержке, активизации внутренних резервов развития личности» (В.А.Сластенин).

- **личностно-деятельностный подход** рассматривает развитие в ходе воспитания и обучения как с позиции педагога, так и с позиции ребенка. Организация такого процесса воспитания и обучения предполагает наличие руководства, формула которого у М.Монтессори определена как «Помоги мне сделать это самому». В соответствии с данной установкой педагога видят свою миссию в том, чтобы помочь обучающимся стать людьми: любознательными и пытливыми, знающими и умеющими пополнять знания, думающими, коммуникативными, непредубежденными и обладающими широким кругозором, способными принимать решения и отвечать на вызов, разносторонними, размышляющими и способными к рефлексии;

- **индивидуальный подход** к воспитанию и обучению дошкольника определяется как комплекс действий педагога, направленный на выбор методов, приемов и средств воспитания и обучения в соответствии с учетом индивидуального уровня подготовленности и уровнем развития способностей воспитанников. Он же предусматривает обеспеченность для каждого ребенка сохранения и укрепления здоровья, психического благополучия, полноценного физического воспитания. При этом индивидуальный подход предполагает, что педагогический процесс осуществляется с учетом индивидуальных особенностей воспитанников (темперамента, характера, способностей, склонностей, мотивов, интересов и пр.), в значительной мере влияющих на их поведение в различных жизненных ситуациях. Суть индивидуального подхода составляет гибкое использование педагогом различных форм и методов воздействия с целью достижения оптимальных результатов воспитательного и обучающего процесса по отношению к каждому ребенку. Применение индивидуального подхода должно быть свободным от стереотипов восприятия и гибким, способным компенсировать недостатки коллективного, общественного воспитания;

- **деятельностный подход**, связанный с организацией целенаправленной деятельности в общем контексте образовательного процесса: ее структурой, взаимосвязанными мотивами и целями; видами деятельности (нравственная, познавательная, трудовая, художественная, игровая, спортивная и другие); формами и методами развития и воспитания; возрастными особенностями ребенка при включении в образовательную деятельность;

- **аксиологический (ценностный) подход**, предусматривающий организацию развития и воспитания на основе общечеловеческих ценностей (например, ценности здоровья, что в системе образования позволяет говорить о создании и реализации моделей сохранения и укрепления здоровья воспитанников, формирования у детей субъектной позиции к сохранению и укреплению своего здоровья) и гуманистических начал в культурной среде, оказывающих влияние на формирование ценностных ориентаций личности ребенка. Или этические, нравственные ценности, предусматривающие реализацию проектов диалога культур, этических отношений и т.д. При этом объективные ценности мировой, отечественной и народной культур становятся специфическими потребностями формирующейся и развивающейся личности, устойчивыми жизненными ориентирами человека путем перевода их в субъективные ценностные ориентации;

- **компетентностный подход**, в котором основным результатом образовательной деятельности становится формирование готовности воспитанников самостоятельно действовать в ходе решения актуальных задач:

- 1) решать проблемы в сфере деятельности (определять цели познавательной деятельности, выбирать необходимые источники информации, находить оптимальные способы добиться поставленной цели, оценивать полученные результаты, организовывать свою деятельность, сотрудничать с другими воспитанниками);
- 2) объяснять явления действительности, их сущность, причины, взаимосвязи, решать познавательные проблемы;

- 3) ориентироваться в проблемах современной жизни - экологических, политических, межкультурного взаимодействия и иных, решать аналитические проблемы;
- 4) ориентироваться в мире духовных ценностей, отражающих разные культуры и мировоззрения, решать аксиологические проблемы;
- 5) решать проблемы, связанные с реализацией определенных социальных ролей.

-**диалогический (полисубъектный) подход**, предусматривающий становление личности, развитие ее творческих возможностей, самосовершенствование в условиях равноправных взаимоотношений с другими людьми, построенных по принципу диалога, субъект – субъектных отношений;

-**социально-педагогический подход** в воспитании и обучении обозначает единство и согласованность действий социальных институтов воспитания ребенка вне зависимости от их функционального предназначения в целях гармонизации взаимодействия ребенка и социума. При этом социальный подход пронизывает все сферы жизнедеятельности ребенка, связанные с переживанием им своего места в семье, группе и обществе и отношений с людьми, познанием и преобразованием окружающего мира; - **культурно – исторический подход** заключается в том, что в развитии ребенка существуют как бы две переплетенные линии. Первая следует путем естественного созревания, вторая состоит в овладении культурными способами поведения и мышления. Развитие мышления и других психических функций происходит в первую очередь не через их саморазвитие, а через овладение ребенком «психологическими орудиями», знаково – символическими средствами, в первую очередь речью и языком; - **системно-деятельностный подход** заключается в следующем: личностное, социальное, познавательное развитие детей определяется характером организации их деятельности. Системнодеятельностный подход к развитию ребенка и созданию образовательной среды предполагает гармоничное развитие всех сторон личности ребенка в условиях созданного спектра специфических видов детской деятельности;

- **системный подход** – как методологическое направление, в основе которого лежит рассмотрение объекта как целостного множества элементов в совокупности отношений и связей между ними. К основным принципам системного подхода относятся:

- 1) целостность, позволяющая рассматривать систему как единое целое, в единстве связей с окружающей средой, постигать сущность каждой связи и отдельного элемента, проводить ассоциации между общими и частными целями;
- 2) иерархичность строения, т.е. наличие множества (по крайней мере, двух) элементов, расположенных на основе подчинения элементов нижестоящего уровня - элементам вышестоящего уровня;
- 3) структуризация, позволяющая анализировать элементы системы и их взаимосвязи в рамках конкретной организационной структуры;
- 4) множественность, позволяющая использовать множество моделей для описания отдельных элементов и системы в целом;
- 5) наличие системообразующего элемента, от которого в решающей степени зависит функционирование всех остальных элементов и жизнеспособность системы в целом;
- 6) обратная связь, которая позволяет получать информацию о возможных или реальных отклонениях от намеченной цели и вносить необходимые изменения;

- **возрастной подход** к воспитанию и обучению предполагает ориентировку педагога в процессе воспитания и обучения на закономерности развития личности ребенка (физиологические, психические, социальные и др.), а также социально-психологические особенности групп воспитуемых, обусловленных их возрастным составом, что находит отражение в возрастной периодизации развития детей. Известно, что ребенок младшего дошкольного возраста с трудом умеет контролировать свои эмоции, импульсивен, непредсказуем. Ребенок старшего дошкольного возраста уже может осмысливать происходящие события, анализировать свое и чужое поведение, эмоциональные проявления.

Его психические процессы (внимание, память и др.) становятся произвольными, что также отражается на его поведении, даже эмоции, становятся «интеллектуальными», начинают подчиняться воле ребенка, что приводит к развитию самосознания (А.В. Запорожец), формированию ответственности, справедливости и других качеств;

- **средовой подход**, предусматривающий использование возможностей внутренней и внешней среды образовательного учреждения в воспитании и развитии личности ребенка. Например, под внешней средой понимается все социокультурное окружение дошкольника, образовательной организации, которое может быть охарактеризовано понятием жизнедеятельности сообщества на определенной территории. В качестве элементов социокультурной среды можно назвать учреждения культуры (библиотеки, музеи, театры и т.д.); учреждения дополнительного образования, клубы по интересам, досуговые центры; средства массовой информации и коммуникации. Внутренняя (или образовательная) среда рассматривается как пространство, окружение, условия, в которых существует, функционирует и удовлетворяет свои образовательные потребности каждый дошкольник;
- **проблемный подход** позволяет сформировать видение образовательной программы с позиций комплексного и модульного представления ее структуры как системы подпрограмм по образовательным областям и детским видам деятельности, организация которых будет способствовать достижению соответствующих для каждой области (направления развития ребенка) целевых ориентиров развития. В таком виде образовательная программа содержит ведущую цель и подцели (задачи), конкретизирующие образовательную деятельность ДОО по основным направлениям (которые оформлены как подпрограммы). Важным для проблемного подхода является проектирование и реализация деятельности образовательной организации по актуальным проблемам, обусловленным противоречиями между возможностями образовательной организации, интересами общества (запросами родителей) и потребностями ребенка;
- **генетический подход** предопределяет тип ведущей деятельности (общение, предметная деятельность, игра), в которой формируются и перестраиваются психические процессы, развивается личность, возникают новые виды деятельности, каждый психологический возраст характеризуется ведущей деятельностью и возрастными возможностями детей;
- **культурологический подход**, имеющий высокий потенциал в отборе культуросообразного содержания дошкольного образования, позволяет выбирать технологии образовательной деятельности, организующие встречу ребенка с культурой, овладевая которой на уровне определенных средств, ребенок становится субъектом культуры и ее творцом. В культурологической парадигме возможно рассматривать содержание дошкольного образования как вклад в культурное развитие личности на основе формирования базиса культуры ребенка. Использование феномена культурных практик в содержании образования в рамках его культурной парадигмы вызвано объективной потребностью: расширить социальные и практические компоненты содержания образования. Культурологический подход опосредуется принципом культуросообразности воспитания и обучения и позволяет рассмотреть воспитание как культурный процесс, основанный на присвоении ребенком ценностей общечеловеческой и национальной культуры. Кроме того, культурологический подход позволяет описать игру дошкольника с точки зрения формирования пространства игровой культуры, как культурноисторическую универсалию, позволяющую показать механизмы присвоения ребенком культуры человечества и сформировать творческое отношение к жизни и своему бытию в мире. Идея организации образования на основе культурных практик свидетельствует о широких и неиспользуемых пока возможностях как культурологического подхода, так и тех научных направлений, которые его представляют – культурологии образования и педагогической культурологии.

Для успешной реализации Программы должны быть обеспечены следующие **психологопедагогические условия:**

- 1) уважение взрослых к человеческому достоинству детей, формирование и поддержка их положительной самооценки, уверенности в собственных возможностях и способностях;
- 2) использование в образовательной деятельности форм и методов работы с детьми, соответствующих их возрастным и индивидуальным особенностям (недопустимость как искусственного ускорения, так и искусственного замедления развития детей);
- 3) построение образовательной деятельности на основе взаимодействия взрослых с детьми, ориентированного на интересы и возможности каждого ребенка и учитывающего социальную ситуацию его развития;
- 4) поддержка взрослыми положительного, доброжелательного отношения детей друг к другу и взаимодействия детей друг с другом в разных видах деятельности;
- 5) поддержка инициативы и самостоятельности детей в специфических для них видах деятельности;
- 6) возможность выбора детьми материалов, видов активности, участников совместной деятельности и общения.
- 7) поддержка родителей (законных представителей) в воспитании детей, охране и укреплении их здоровья, вовлечение семей непосредственно в образовательную деятельность.

Для получения качественного образования детьми с ОВЗ в рамках реализации Программы создаются необходимые условия для:

- диагностики и коррекции нарушений развития и социальной их адаптации;
- оказания ранней коррекционной помощи на основе специальных психолого-педагогических подходов и наиболее подходящих для этих воспитанников языков, методов, способов общения и условий, в максимальной степени способствующих получению дошкольного образования, а также социальному развитию этих детей, в том числе посредством организации инклюзивного образования детей с ОВЗ.

1.1.3. Значимые характеристики особенностей развития детей раннего и дошкольного возраста

Для успешной реализации ОП ДО учитывается возрастная характеристика детей раннего и дошкольного возраста, данная авторами комплексной образовательной программы дошкольного образования «Детство»/Т.И. Бабаева, А.Г. Гогоберидзе, О.В. Солнцева и др. – СПб.: ООО «Издательство «Детство-Пресс», 2016. – 352 с. **Индивидуальная характеристика воспитанников Детского сада № 91**

Количество детей в Детском саду – 119

Сведения о численности групп на 01.09.2020 г.

В Детском саду № 91 функционирует 6 групп для детей от 1,5 до 7 лет.

<i>Возрастная группа</i>	<i>Возраст</i>	<i>Количество групп</i>	<i>Количество детей</i>
Группа раннего возраста	1,5 – 2 года	1	17
1 младшая группа	2 - 3 года	1	17
2 младшая группа	3-4 года	1	21
Средняя группа	4 - 5 лет	1	21
Старшая группа	5-6 лет	1	21
Подготовительная группа	6-7 лет	1	22
Всего		6	119

Особенности освоения ОП ДО учитываются по результатам педагогической диагностики:

в социально-коммуникативном развитии;

в познавательном развитии; в речевом

развитии; в художественно-эстетическом развитии; в физическом развитии.

1.2. Планируемые результаты освоения основной общеобразовательной программы – образовательной программы дошкольного образования

Результаты освоения Программы представлены в виде целевых ориентиров дошкольного образования, которые представляют собой социально-нормативные возрастные характеристики возможных достижений ребенка на этапе завершения уровня дошкольного образования.

Целевые ориентиры не подлежат непосредственной оценке, в том числе в виде педагогической диагностики (мониторинга), и не являются основанием для их формального сравнения с реальными достижениями детей. Они не являются основой объективной оценки соответствия установленным требованиям образовательной деятельности и подготовки детей. Освоение Программы не сопровождается проведением промежуточных аттестаций и итоговой аттестации воспитанников.

Целевые ориентиры служат для:

- а) построения образовательной политики на соответствующих уровнях с учетом целей дошкольного образования, общих для всего образовательного пространства Российской Федерации;
- б) решения задач: формирования Программы; анализа профессиональной деятельности; взаимодействия с семьями;
- в) изучения характеристик образования детей в возрасте до 7 лет;
- г) информирования родителей (законных представителей) и общественности относительно целей дошкольного образования, общих для всего образовательного пространства РФ.

Целевые ориентиры образования:

Ранний возраст

- Ребенок интересуется окружающими предметами и активно действует с ними; эмоционально вовлечен в действия с игрушками и другими предметами, стремится проявлять настойчивость в достижении результата своих действий.
- Использует специфические, культурно фиксированные предметные действия, знает назначение бытовых предметов (ложки, расчески, карандаша и пр.) и умеет пользоваться ими. Владеет простейшими навыками самообслуживания; стремится проявлять самостоятельность в бытовом и игровом поведении; проявляет навыки опрятности.
- Проявляет отрицательное отношение к грубости, жадности.
- Соблюдает правила элементарной вежливости (самостоятельно или по напоминанию говорит «спасибо», «здравствуйте», «до свидания», «спокойной ночи» (в семье, в группе)); имеет первичные представления об элементарных правилах поведения в детском саду, дома, на улице и старается соблюдать их.
- Владеет активной речью, включенной в общение; может обращаться с вопросами и просьбами, понимает речь взрослых; знает названия окружающих предметов и игрушек. Речь становится полноценным средством общения с другими детьми.
- Стремится к общению с взрослыми и активно подражает им в движениях и действиях; появляются игры, в которых ребенок воспроизводит действия взрослого. Эмоционально откликается на игру, предложенную взрослым, принимает игровую задачу.
- Проявляет интерес к сверстникам; наблюдает за их действиями и подражает им. Умеет играть рядом со сверстниками, не мешая им. Проявляет интерес к совместным играм небольшими группами.
- Проявляет интерес к окружающему миру природы, с интересом участвует в сезонных наблюдениях.

- Проявляет интерес к стихам, песням и сказкам, рассматриванию картинок, стремится двигаться под музыку; эмоционально откликается на различные произведения культуры и искусства.
- С пониманием следит за действиями героев кукольного театра; проявляет желание участвовать в театрализованных и сюжетно-ролевых играх.
- Проявляет интерес к продуктивной деятельности (рисование, лепка, конструирование, аппликация).
- У ребенка развита крупная моторика, он стремится осваивать различные виды движений (бег, лазанье, перешагивание и пр.). С интересом участвует в подвижных играх с простым содержанием, несложными движениями.

Дошкольное детство К трем годам:

- Ребенок интересуется окружающими предметами и активно действует с ними; эмоционально вовлечен в действия с игрушками и другими предметами, стремится проявлять настойчивость в достижении результата своих действий.
- Использует специфические, культурно фиксированные предметные действия, знает назначение бытовых предметов (ложки, расчески, карандаша и пр.) и умеет пользоваться ими. Владеет простейшими навыками самообслуживания; стремится проявлять самостоятельность в бытовом и игровом поведении.
- Владеет активной и пассивной речью, включенной в общение; может обращаться с вопросами и просьбами, понимает речь взрослых; знает названия окружающих предметов и игрушек.
- Стремится к общению с взрослыми и активно подражает им в движениях и действиях; появляются игры, в которых ребенок воспроизводит действия взрослого.
- Проявляет интерес к сверстникам; наблюдает за их действиями и подражает им.
- Обладает интересом к стихам, песням и сказкам, рассматриванию картинки, стремится двигаться под музыку; проявляет эмоциональный отклик на различные произведения культуры и искусства.
- У ребенка развита крупная моторика, он стремится осваивать различные виды движения (бег, лазанье, перешагивание и пр.).

К четырем годам

- Ребенок может спокойно, не мешая другому ребенку играть рядом, объединяться в игре с общей игрушкой, участвовать в несложной совместной практической деятельности. Проявляет стремление к положительным поступкам, взаимоотношения зависят от ситуации и пока еще требуют постоянного внимания воспитателя. Активно участвует в разнообразных видах деятельности: в играх, двигательных упражнениях, в действиях по обследованию свойств и качеств предметов и их использованию, в рисовании, лепке, речевом общении, в творчестве. Принимает цель, в играх, в предметной и художественной деятельности по показу и побуждению взрослых ребенок доводит начатую работу до определенного результата. Понимает, что вещи, предметы сделаны людьми и требуют бережного обращения с ними.
- Проявляет эмоциональную отзывчивость, подражая примеру взрослых, старается утешить обиженного, угостить, обрадовать, помочь. Начинает в мимике и жестах различать эмоциональные состояния людей, веселую и грустную музыку, веселое и грустное настроение сверстников, взрослых, эмоционально откликается на содержание прочитанного, сопереживает героям.
- Охотно включается в совместную деятельность со взрослым, подражает его действиям, отвечает на вопросы взрослого и комментирует его действия в процессе совместной игры, выполнения режимных моментов. Проявляет интерес к сверстникам, к взаимодействию в игре, в повседневном общении и бытовой деятельности.

- Владеет игровыми действиями с игрушками и предметами-заместителями, разворачивает игровой сюжет из нескольких эпизодов, приобрел первичные умения ролевого поведения. Способен предложить собственный замысел и воплотить его в игре, рисунке, постройке.
- Значительно увеличился запас слов, совершенствуется грамматический строй речи, пользуется не только простыми, но и сложными предложениями.
- Сформирована соответствующая возрасту координация движений. Проявляет положительное отношение к разнообразным физическим упражнениям, стремится к самостоятельности в двигательной деятельности, избирателен по отношению к некоторым двигательным действиям и подвижным играм. □ Владеет элементарной культурой поведения во время еды за столом, навыками самообслуживания: умывания, одевания. Правильно пользуется предметами личной гигиены (полотенцем, носовым платком, расческой).
- Проявляет интерес к миру, потребность в познавательном общении со взрослыми, задает вопросы о людях, их действиях, о животных, предметах ближайшего окружения. Проявляет стремление к наблюдению, сравнению, обследованию свойств качеств предметов, использованию сенсорных эталонов (круг, квадрат, треугольник), к простейшему экспериментированию с предметами и материалами. В совместной с педагогом познавательной деятельности переживает чувство удивления, радости познания мира.
- Знает свое имя, фамилию, пол, возраст. Осознает свои отдельные умения и действия, которые самостоятельно освоены («Я умею строить дом», «Я умею сам застегивать куртку» и т. п.). Узнает дом, квартиру, в которой живет, детский сад, группу, своих воспитателей, няню. Знает членов своей семьи и ближайших родственников. Разговаривает со взрослым о членах своей семьи, отвечая на вопросы при рассматривании семейного альбома или фотографий. Называет хорошо знакомых животных и растения ближайшего окружения их действия, яркие признаки внешнего вида. Способен не только объединять предметы по внешнему сходству (форма, цвет, величина), но и усваивать общепринятые представления о группах предметов (одежда, посуда, игрушки). Участвует в элементарной исследовательской деятельности по изучению качеств и свойств объектов неживой природы, в посильной деятельности по уходу за растениями и животными уголка природы.
- Освоил некоторые нормы и правила поведения, связанные с определенными разрешениями и запретами («можно», «нужно», «нельзя»), может увидеть несоответствие поведения другого ребенка нормам и правилам поведения. Ребенок испытывает удовлетворение от одобрения правильных действий взрослыми. Внимательно вслушивается в речь и указания взрослого, принимает образец. Следуя вопросам взрослого, рассматривает предметы, игрушки, иллюстрации, слушает комментарии и пояснения взрослого.

К пяти годам

- Может применять усвоенные знания и способы деятельности для решения несложных задач, поставленных взрослым. Доброжелателен в общении со сверстниками в совместных делах; проявляет интерес к разным видам деятельности, активно участвует в них. Овладевает умениями экспериментирования и при содействии взрослого активно использует их для решения интеллектуальных и бытовых задач. Сформированы специальные умения и навыки (речевые, изобразительные, музыкальные, конструктивные и др.), необходимые для осуществления различных видов детской деятельности.
- Откликается на эмоции близких людей и друзей. Испытывает радость от общения с животными и растениями, как знакомыми, так и новыми для него. Сопереживает персонажам сказок. Эмоционально реагирует на художественные произведения, мир природы.
- Проявляет стремление к общению со сверстниками, нуждается в содержательных контактах со сверстниками по поводу игрушек, совместных игр, общих дел, налаживаются первые дружеские связи между детьми. По предложению воспитателя может договориться со сверстником. Стремится к

самовыражению в деятельности, к признанию и уважению сверстников. Ребенок охотно сотрудничает со взрослыми не только в практических делах, но активно стремится к познавательному, интеллектуальному общению со взрослыми: задает много вопросов поискового характера. Начинает проявлять уважение к старшим, называет по имени и отчеству.

- В играх наблюдается разнообразие сюжетов. Называет роль до начала игры, обозначает свою новую роль по ходу игры. Проявляет самостоятельность в выборе и использовании предметов - заместителей, с интересом включается в ролевой диалог со сверстниками. Выдвигает игровые замыслы, инициативен в развитии игрового сюжета. Вступает в ролевой диалог. Проявляет интерес к игровому экспериментированию с предметами и материалами. Проявляет творчество в создании игровой обстановки, в театрализации. В играх с правилами принимает игровую задачу, проявляет интерес к результату, выигрышу.
- Речевые контакты становятся более длительными и активными. Для привлечения и сохранения внимания сверстника использует средства интонационной речевой выразительности (силу голоса, интонацию, ритм и темп речи). Выразительно читает стихи, пересказывает короткие рассказы, передавая свое отношение к героям. Использует в речи слова участия, эмоционального сочувствия, сострадания для поддержания сотрудничества, установления отношений со сверстниками и взрослыми. С помощью образных средств языка передает эмоциональные состояния людей и животных.
- Движения стали значительно более уверенными и разнообразными. Испытывает острую потребность в движении, отличается высокой возбудимостью. В случае ограничения активной двигательной деятельности быстро перевозбуждается, становится непослушным, капризным. Эмоциональноокрашенная деятельность становится не только средством физического развития, но и способом психологической разгрузки.
- Выполняет доступные возрасту гигиенические процедуры, соблюдает элементарные правила здорового образа жизни: рассказывает о последовательности и необходимости выполнения культурногигиенических навыков. Самостоятелен в самообслуживании, сам ставит цель, видит необходимость выполнения определенных действий. В привычной обстановке самостоятельно выполняет знакомые правила общения со взрослыми здоровается и прощается, говорит «спасибо» и «пожалуйста». По напоминанию взрослого старается придерживаться основных правил поведения в быту и на улице.
- Отличается высокой активностью и любознательностью. Задает много вопросов поискового характера: «Почему?», «Зачем?», «Для чего?», стремится установить связи и зависимости в природе, социальном мире. Владеет основными способами познания, имеет некоторый опыт деятельности и запас представлений об окружающем; с помощью воспитателя активно включается в деятельность экспериментирования. В процессе совместной исследовательской деятельности активно познает и называет свойства и качества предметов, особенности объектов природы, Обследовательские действия. Объединяет предметы и объекты в видовые категории с указанием характерных признаков.
- Имеет представления: *о себе*: знает свое имя полное и краткое, фамилию, возраст, пол. Осознает некоторые свои умения (умею рисовать и пр.), знания (знаю, о чем эта сказка), то, чему научился (строить дом). Стремится узнать от взрослого некоторые сведения о своем организме (для чего нужны руки, ноги, глаза, ресницы и пр.); *о семье*: знает состав своей семьи, рассказывает о деятельности членов своей семьи, о произошедших семейных событиях, праздниках, о любимых игрушках, домашних животных; *об обществе* (ближайшем социуме), его культурных ценностях: беседует с воспитателем о профессиях работников детского сада: помощника воспитателя, повара, медицинской сестры, воспитателя, прачки; *о государстве*: знает название страны и города, в котором живет, хорошо ориентируется в ближайшем окружении.
- Владеет разными способами деятельности, проявляет самостоятельность, стремится к самовыражению. Поведение определяется требованиями со стороны взрослых и первичными

ценностными представлениями о том «что такое хорошо и что такое плохо» (например, нельзя драться, нехорошо ябедничать, нужно делиться, нужно уважать взрослых и пр.). С помощью взрослого может наметить действия, направленные на достижение конкретной цели. Умеет работать по образцу, слушать взрослого и выполнять его задания, отвечать, когда спрашивают.

К шести годам

- Проявляет самостоятельность в разнообразных видах деятельности, стремится к проявлению творческой инициативы. Может самостоятельно поставить цель, обдумать путь к её достижению, осуществить замысел и оценить полученный результат с позиции цели.
- Понимает эмоциональные состояния взрослых и других детей, выраженные в мимике, пантомимике, действиях, интонации речи, проявляет готовность помочь, сочувствие. Способен находить общие черты в настроении людей, музыки, природы, картины, скульптурного изображения. Высказывает свое мнение о причинах того или иного эмоционального состояния людей, понимает некоторые образные средства, которые используются для передачи настроения в изобразительном искусстве, художественной музыке, в литературе.
- Дети могут самостоятельно или с небольшой помощью воспитателя объединяться для совместной деятельности, определять общий замысел, распределять роли, согласовывать действия, оценивать полученный результат и характер взаимоотношений. Стремится регулировать свою активность: соблюдать очередность, учитывать права других людей. Проявляет инициативу в общении, делится впечатлениями со сверстниками, задает вопросы, привлекает к общению других детей.
- Может предварительно обозначить тему игры; заинтересован совместной игрой. Согласовывает в игровой деятельности свои интересы и интересы партнеров, умеют объяснить замыслы, адресовать обращение партнеру. Проявляет интерес к игровому экспериментированию, к развивающим и познавательным играм; в играх с готовым содержанием и правилами действуют в точном соответствии с игровой задачей и правилами.
- Имеет богатый словарный запас. Речь чистая, грамматически правильная, выразительная. Значительно увеличивается запас слов, совершенствуется грамматический строй речи, появляются элементарные виды суждений об окружающем. Пользуется не только простыми, но и сложными предложениями.
- Проявляет интерес к физическим упражнениям. Правильно выполняет физические упражнения, проявляет самоконтроль и самооценку. Может самостоятельно придумать и выполнить несложные физические упражнения.
- Самостоятельно выполняет основные культурно-гигиенические процессы (культура еды, умывание, одевание), владеет приемами чистки одежды и обуви с помощью щетки. Самостоятельно замечает, когда нужно вымыть руки или причесаться. Освоил отдельные правила безопасного поведения, способен рассказать взрослому о своем самочувствии и о некоторых опасных ситуациях, которых нужно избегать. Проявляет уважение к взрослым. Умеет интересоваться состоянием здоровья близких людей, ласково называть их. Стремится рассказывать старшим о своих делах, любимых играх и книгах. Внимателен к поручениям взрослых, проявляет самостоятельность и настойчивость в их выполнении, вступает в сотрудничество.
- Проявляет интеллектуальную активность, проявляется познавательный интерес. Может принять и самостоятельно поставить познавательную задачу и решить её доступными способами. Проявляет интеллектуальные эмоции, догадку и сообразительность, с удовольствием экспериментирует. Испытывает интерес к событиям, находящимся за рамками личного опыта, интересуется событиями прошлого и будущего, жизнью родного города и страны, разными народами, животным и растительным миром. Фантазирует, сочиняет разные истории, предлагает пути решения проблем.
- Знает свое имя, отчество, фамилию, пол, дату рождения, адрес, номер телефона, членов семьи, профессии родителей. Располагает некоторыми сведениями об организме, назначении отдельных

органов, условиях их нормального функционирования. Охотно рассказывает о себе, событиях своей жизни, мечтах, достижениях, увлечениях. Имеет положительную самооценку, стремится к успешной деятельности. Имеет представления о семье, семейных и родственных отношениях, знает, как поддерживаются родственные связи, как проявляются отношения любви и заботы в семье, знает некоторые культурные традиции и увлечения членов семьи. Имеет представление о значимости профессий родителей, устанавливает связи между видами труда. Имеет развернутые представления о родном городе. Знает название своей страны, ее государственные символы, испытывает чувство гордости своей страной. Имеет некоторые представления о природе родной страны, достопримечательностях России и родного города, ярких событиях ее недавнего прошлого, великих россиянах. Проявляет интерес к жизни людей в других странах мира. Стремится поделиться впечатлениями о поездках в другие города, другие страны мира. Имеет представления о многообразии растений и животных, их потребностях как живых организмов, владеет представлениями об уходе за растениями, некоторыми животными, стремится применять имеющиеся представления в собственной деятельности.

- Соблюдает установленный порядок поведения в группе, ориентируется в своем поведении не только на контроль воспитателя, но и на самоконтроль на основе известных правил, владеет приемами справедливого распределения игрушек, предметов. Понимает, почему нужно выполнять правила культуры поведения, представляют последствия своих неосторожных действий для других детей. Стремится к мирному разрешению конфликтов. Может испытывать потребность в поддержке и направлении взрослого в выполнении правил поведения в новых условиях. Слушает и понимает взрослого, действует по правилу или образцу в разных видах деятельности, способен к произвольным действиям, самостоятельно планирует и называет два-три последовательных действия, способен удерживать в памяти правило, высказанное взрослым и действовать по нему без напоминания, способен аргументировать свои суждения, стремится к результативному выполнению работы в соответствии с темой, к позитивной оценке результата взрослым.

К семи годам

- Ребёнок овладевает основными культурными способами деятельности, проявляет инициативу и самостоятельность в разных видах деятельности – игре, общении, познавательно- исследовательской деятельности, конструировании и др.; способен выбирать себе род занятий, участников по совместной деятельности; ребёнок обладает установкой положительного отношения к миру, к разным видам труда, другим людям и самому себе, обладает чувством собственного достоинства.
- Способен договариваться, учитывать интересы и чувства других, сопереживать неудачам и радоваться успехам других, адекватно проявляет свои чувства, в том числе чувство веры в себя, старается разрешать конфликты.
- Активно взаимодействует со сверстниками и взрослыми, участвует в совместных играх.
- Ребёнок обладает развитым воображением, которое реализуется в разных видах деятельности, и, прежде всего, в игре; ребёнок владеет разными формами и видами игры, различает условную и реальную ситуации, умеет подчиняться разным правилам и социальным нормам.
- Ребёнок достаточно хорошо владеет устной речью, может выразить свои мысли и желания, может использовать речь для выражения своих мыслей, чувств и желаний, построения речевого высказывания в ситуации общения, может выделять звуки в словах, у ребёнка складываются предпосылки грамотности.
- У ребёнка развита крупная и мелкая моторика; он подвижен, вынослив, владеет основными движениями, может контролировать свои движения и управлять ими.
- Ребёнок способен к волевым усилиям, может следовать социальным нормам поведения и правилам в разных видах деятельности, во взаимоотношениях с взрослыми и сверстниками, может соблюдать правила безопасного поведения и личной гигиены.

- Ребёнок проявляет любознательность, задаёт вопросы взрослым и сверстникам, интересуется причинно-следственными связями, пытается самостоятельно придумывать объяснения явлениям природы и поступкам людей; склонен наблюдать, экспериментировать.
- Обладает начальными знаниями о себе, о природном и социальном мире, в котором он живёт. Знаком с произведениями детской литературы, обладает элементарными представлениями из области живой природы, естествознания, математики, истории и т.п.
- Ребёнок способен к принятию собственных решений, опираясь на свои знания и умения в различных видах деятельности.

Способы оценки.

При реализации Образовательной программы проводится оценка индивидуального развития детей. Такая оценка производится педагогическим работником в рамках педагогической диагностики (оценки индивидуального развития детей дошкольного возраста, связанной с оценкой эффективности педагогических действий и лежащей в основе их дальнейшего планирования).

Педагогическая диагностика проводится в ходе наблюдений за активностью детей в спонтанной и специально организованной деятельности. Инструментарий для педагогической диагностики — карты наблюдений детского развития, позволяющие фиксировать индивидуальную динамику и перспективы развития каждого ребенка в ходе:

- коммуникации со сверстниками и взрослыми (как меняются способы установления и поддержания контакта, принятия совместных решений, разрешения конфликтов, лидерства и пр.);
- игровой деятельности;
- познавательной деятельности (как идет развитие детских способностей, познавательной активности);
- проектной деятельности (как идет развитие детской инициативности, ответственности и автономии, как развивается умение планировать и организовывать свою деятельность);
- художественной деятельности;
- физического развития.

Результаты педагогической диагностики могут использоваться исключительно для решения следующих образовательных задач:

- 1) индивидуализации образования (в том числе поддержки ребенка, построения его образовательной траектории или профессиональной коррекции особенностей его развития);
- 2) оптимизации работы с группой детей.

В ходе образовательной деятельности педагоги должны создавать диагностические ситуации, чтобы оценить индивидуальную динамику детей и скорректировать свои действия.

1.3. Модель ребенка-дошкольника Детского сада №

91 на этапе завершения дошкольного образования К 7 годам ребенок

способен:

- использовать основные культурные способы деятельности;
- принимать собственные решения, опираясь на свои знания и умения в различных видах деятельности.
- проявлять инициативу и самостоятельность в разных видах деятельности – игре, общении, конструировании и др.; выбирать себе род занятий, участников по совместной деятельности;
- проявлять положительное отношение к миру, другим людям и самому себе; чувство собственного достоинства; адекватно проявлять свои чувства (в том числе чувство веры в себя), сопереживать неудачам и радоваться успехам других;
- активно взаимодействовать со сверстниками и взрослыми и участвовать в совместных играх, стараясь продуктивно разрешать конфликты, договариваясь, учитывая интересы и чувства других;
- следовать социальным нормам поведения и правилам в разных видах деятельности, во взаимоотношениях со взрослыми и сверстниками, проявляя способность к волевым усилиям;
- проявлять развитое воображение в разных видах деятельности, и, прежде всего, в игре;

- выражать свои мысли и желания, демонстрируя достаточно хорошее владение устной речью; использовать речь для выражения своих мыслей, чувств и желаний в ситуации общения;
- контролировать свои движения и управлять ими;
- соблюдать правила безопасного поведения и личной гигиены.

На этапе завершения дошкольного образования ребенок:

- владеет разными формами и видами игры, различает условную и реальную ситуации, умеет подчиняться разным правилам и социальным нормам;
- проявляет любознательность, задает вопросы взрослым и сверстникам, интересуется причинноследственными связями, пытается самостоятельно придумывать объяснения явлениям природы и поступкам людей; склонен наблюдать, экспериментировать;
- обладает начальными знаниями о себе, о природном и социальном мире, в котором он живет; знаком с произведениями детской литературы, обладает элементарными представлениями из области живой природы, естествознания, математики, истории и т.п.; у него складываются предпосылки грамотности;
- подвижен, вынослив, владеет основными движениями, у него развита крупная и мелкая моторика.

Степень реального развития данных характеристик и способности ребенка проявлять их может существенно варьировать у разных детей в силу различий в условиях жизни и индивидуальных особенностей развития конкретного ребенка.

2. Содержательный раздел

2.1. Образовательная деятельность в соответствии с направлениями развития ребенка.

Содержание Программы обеспечивает развитие личности, мотивации и способностей детей в различных видах деятельности и охватывает следующие структурные единицы, представляющие определенные направления развития и образования детей (далее - образовательные области): □ социально-коммуникативное развитие;

- познавательное развитие;
- речевое развитие;
- художественно-эстетическое развитие; □ физическое развитие.

Конкретное содержание указанных образовательных областей зависит от возрастных и индивидуальных особенностей детей, определяется целями и задачами Программы и реализуется в различных видах деятельности (общении, игре, познавательно-исследовательской деятельности - как сквозных механизмах развития ребенка):

	Группа	Виды деятельности
Ранний возраст	Группа раннего возраста	Игры-занятия со строительным материалом (настольным, напольным).
	I младшая группа	Сюжетно-отобразительные и сюжетно – ролевые игры. Режиссерские игры. Дидактические игры.
Дошкольный возраст	II младшая группа	Игровая: сюжетно - ролевые игры; режиссерские игры; игровые импровизации. Игра экспериментирование с различными предметами и материалами: игры с песком и снегом; игры с водой и мыльной пеной; игры с бумагой; игры с тенью. Игры с готовым содержанием и правилами. Дидактические игры.

Средняя группа	<p>Игровая: сюжетно - ролевые игры; режиссерские игры; игровые импровизации и театрализация.</p> <p>Игра экспериментирование с различными предметами и материалами: игры с водой, снегом, льдом; игры с мыльной водой и пеной; игры с зеркалом; игры со светом; игры со стеклами; игры со звуками.</p> <p>Дидактические игры. Игры с готовым содержанием и правилами:</p>
Старшая группа	<p>Игровая: сюжетно - ролевые игры; режиссерские игры и игра фантазирование; игровые импровизации и театрализация.</p> <p>Игра экспериментирование с различными предметами и материалами: игры с водой, льдом, снегом; игры со светом; игры с магнитами, стеклом, резиной; игры с бумагой.</p> <p>Дидактические и развивающие игры. Игры с готовым содержанием и правилами.</p>
Подготовительная группа	<p>Игровая: сюжетно - ролевые игры; режиссерские игры; игра фантазирование.</p> <p>Игра экспериментирование с различными предметами и материалами: игры с водой, льдом, снегом; игры со светом; игры с магнитами, стеклом, резиной; игры с бумагой.</p> <p>Дидактические и развивающие игры. Игры с готовым содержанием и правилами.</p>

Ведущие виды деятельности для детей раннего и дошкольного возраста

**Предметная деятельность – ведущий вид деятельности
в раннем возрасте**



Содержание предметной деятельности: передача взрослым и освоение ребенком способов употребления предметов, овладение ребенком орудийными действиями на основе действий взрослого, взятых за образец.

Освоение ребенком предметной деятельности происходит во взаимодействии со взрослым.

Наличие предметного окружения – внешний мотив и стимул развития предметной деятельности

Выделений функции предмета и смысла действий



Освоение операционно-технической стороны действия



Обобщение по функции (назначению)



Перенос действия в новые условия



Развитие сенсомоторной исследовательской деятельности

«Предметный фетишизм»
повышенный интерес ребенка к окружающим предметам

Эмоциональная окрашенность деятельности по освоению свойств предметов

Самостоятельное наглядно-действенное познание

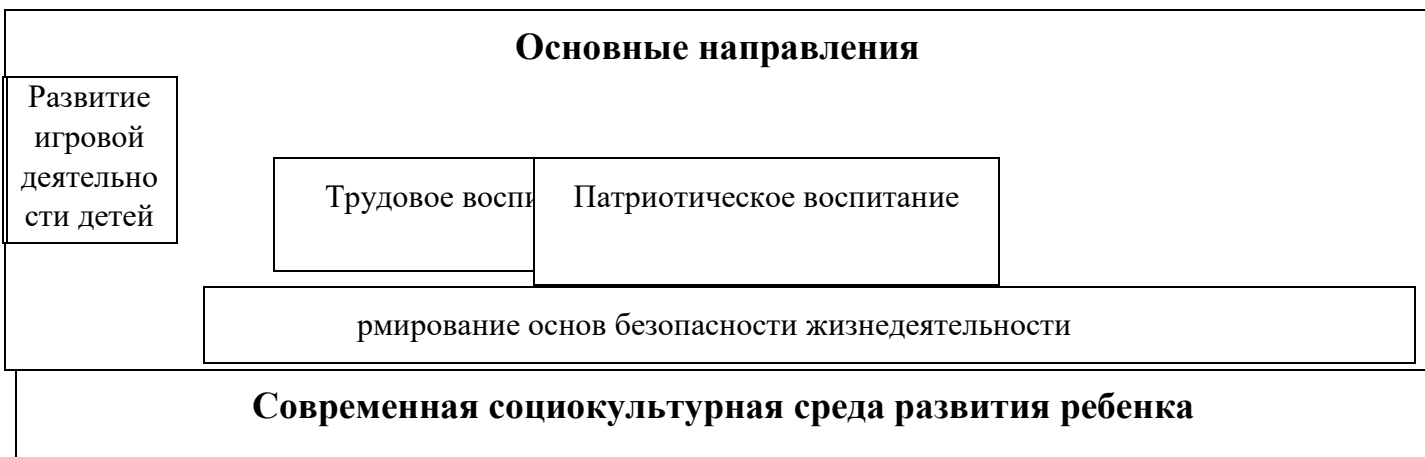


Зарождение процессуальной игры с предметными игровыми действиями

ОБРАЗОВАТЕЛЬНАЯ ОБЛАСТЬ «СОЦИАЛЬНО-КОММУНИКАТИВНОЕ РАЗВИТИЕ»

Цель: позитивная социализация детей дошкольного возраста, приобщение детей к социокультурным нормам, традициям семьи, общества и государства

Задачи социально-коммуникативного развития в ФГОС ДО		
Усвоение норм и ценностей, принятых в обществе, включая моральные и нравственные ценности	Развитие общения и взаимодействия ребенка со взрослыми и сверстниками	Становление самостоятельности, целенаправленности и саморегуляции собственных действий
Развитие социального и эмоционального интеллекта, эмоциональной отзывчивости, сопереживания	Формирование готовности к совместной деятельности со сверстниками	Формирование уважительного отношения и чувства принадлежности к своей семье и к сообществу детей и взрослых в организации
Формирование позитивных установок к различным видам труда и творчества	Формирование основ безопасного поведения в быту, социуме, природе. Овладение речью как средством общения и культуры	



1. Большая открытость мира и доступность его познания для ребенка, больше источников информации (телевидение, Интернет, большое количество игр и игрушек), агрессивность доступной для ребенка информации.
2. Культурная неустойчивость окружающего мира, смешение культур в совокупности с многоязычностью, разнообразие и иногда противоречивость предлагаемых разными культурами образцов поведения и образцов отношения к окружающему миру.
3. Сложность окружающей среды с технологической точки зрения, нарушение устоявшейся традиционной схемы передачи знаний и опыта от взрослых детям, формирование уже на этапе дошкольного детства универсальных, комплексных качеств личности ребенка.
4. Быстрая изменчивость окружающего мира, новая методология познания мира, овладение ребенком комплексным инструментарием познания мира
5. Быстрая изменчивость окружающего мира, понимание ребенком важности и неважности информации, отбор содержания дошкольного образования, усиление роли взрослого в защите ребенка от негативного воздействия излишних источников информации.
6. Агрессивность окружающей среды и ограниченность механизмов приспособляемости человеческого организма к быстро изменяющимся условиям, наличие вредных для здоровья факторов, негативное влияние на здоровье детей, возрастание роли инклюзивного образования, влияние на формирование у детей норм поведения, исключая пренебрежительное отношение к детям с ОВЗ.

ИГРА КАК ВЕДУЩАЯ ДЕЯТЕЛЬНОСТЬ ДЕТЕЙ ДОШКОЛЬНОГО ВОЗРАСТА

Характеристика сюжетной самостоятельной игры

- Основа сюжетно-ролевой игры – мнимая, или воображаемая, ситуация.
- Характерная черта – самостоятельность детей.
- Через игру ребенок воплощает свои взгляды, представления.
- Дети отражают отношение к тому событию, которое они разыгрывают.

-ролевой игры

Предпосылки сюжетно

Первый этап – ознакомительная игра. Взрослый организует предметно-игровую деятельность, используя разнообразные игрушки и предметы.

Второй этап – отобразительная игра. Действия ребенка направлены на выявления специфических свойств предмета и на достижение с его помощью определенного эффекта.

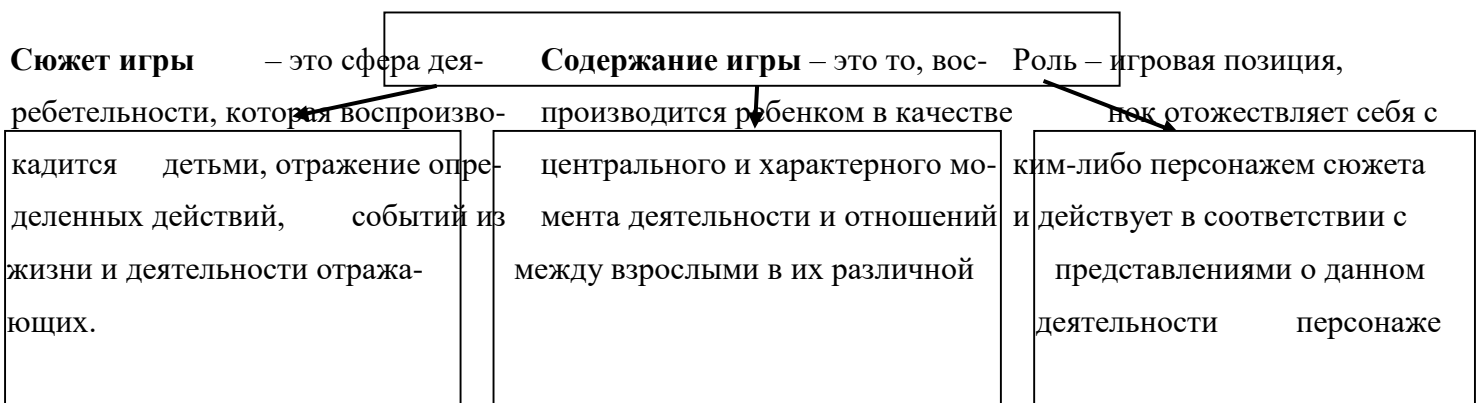
Третий этап – сюжетно - отобразительная игра. Дети активно отображают впечатления, полученные в повседневной жизни.

Формирование взаимоотношений в сюжетно-ролевой игре

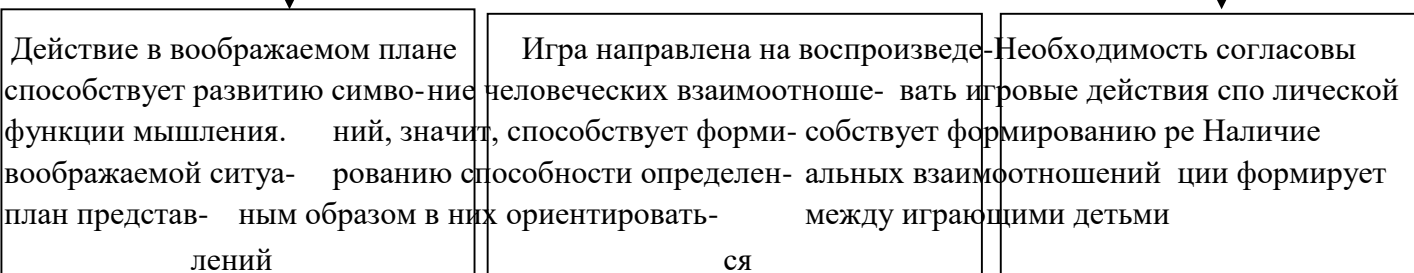
(А.П. Усова)

- **Уровень неорганизованного поведения**, которое ведет к разрушению игр других детей.
- **Уровень одиночных игр.** Ребенок не вступает во взаимодействие, но и не мешает другим играть
- **Уровень игр рядом.** Дети могут играть вместе, но каждый действует в соответствии со своей игровой целью.
- **Уровень кратковременного общения.** Ребенок на какое-то время подчиняет свои действия общему замыслу.
- **Уровень длительного общения** – взаимодействие на основе интереса к содержанию игры.
- **Уровень постоянного взаимодействия** на основе общих интересов, избирательных симпатий

Компоненты сюжетно-ролевой игры



Игра, предъявляет ряд требований, способствующих формированию психических процессов



Развитие игровой деятельности детей дошкольного возраста

**Классификация игр детей дошкольного возраста
(по Е.В. Зворыгиной, и С.Л.Новоселовой)**



МЕТОД РУКОВОДСТВА СЮЖЕТНО-РОЛЕВОЙ ИГРОЙ

(по Н.Я. Михайленко и Н.К. Коротковой)

<p>Первый принцип Для того, чтобы дети овладели игровыми умениями, воспитатель должен играть вместе с ними</p>	<p>Второй принцип На каждом возрастном этапе игра разворачивается особым образом, так, чтобы детьми «открывался» и усваивался новый, более сложный способ построения игры</p>	<p>Третий принцип На каждом возрастном этапе формирование игровых умений необходимо ориентировать детей как на осуществление игрового действия, так и на пояснение его смысла партнерам</p>
---	--	--

Руководя сюжетно-ролевой игрой, педагог должен помнить:

- об обязательном общении с детьми: диалогическом общении, полилогическом общении, предполагающем диалог с несколькими участниками игры одновременно (во время многоотраслевого сюжетного построения) и воспитывающем полифоничное слуховое восприятие;
- создании проблемных ситуаций, позволяющих стимулировать творческие проявления детей в поиске решения задачи.

Немаловажно способствовать развитию игры, используя прямые (предполагают «вмешательство» взрослого в виде прямого показа и руководства деятельностью) и косвенные (предполагают ненавязчивое побуждение к деятельности) воздействия на игру и играющих.

Комплексный метод руководства игрой

(по Е.В. Зворыгиной и С.Л. Новоселовой)



Группа раннего возраста.

Задачи образовательной деятельности.

1. Создавать условия для благоприятной адаптации ребенка к ДОО: помогать переживать расставание с родителями, привыкать к новым условиям жизни.
2. Поощрять вступление в непродолжительный контакт со сверстниками, интерес к сверстнику, стремление показать свою игрушку.
3. Формировать элементарные представления: о себе, своем имени, внешнем виде; своей половой принадлежности (мальчик, девочка) по внешним признакам (одежда, прическа); о близких людях; о ближайшем предметном окружении (игрушках, предметах быта, личных вещах).
4. Формировать первичный опыт социальной жизни (о том, что можно делать, а чего делать нельзя; учить здороваться, отвечать на приветствие взрослого, благодарить; поддерживать проявления первых самостоятельных желаний («хочу», «не хочу»); развивать желание выполнять просьбу воспитателя, поощряя детские инициативы).

Содержание образовательной деятельности

Для благоприятной адаптации к ДОО воспитатель обеспечивает эмоциональный комфорт детей в группе. Побуждая ребенка к действиям с предметами и игрушками, поддерживает потребность в доброжелательном внимании, заботе, положительной оценке взрослых. Использует разнообразные телесные контакты (прикосновения), жесты, мимику. Проявление ребенком разнообразных эмоциональных состояний.

Называние своего имени, имен членов своей семьи, а также проявление эмоциональной реакции на состояние близких (пожалеть, посочувствовать). Участие ребенка в совместной с воспитателем и другими детьми деятельности.

Проявление инициативы ребенка в общении со взрослыми и сверстниками.

Очень важно в ходе взаимодействия выделять положительные черты. Говорить о чувствах, возникающих в подобных ситуациях. Маленький ребенок очень чувствителен к оценке взрослого. Хорошо различает положительную и отрицательную оценки своих действий. Похвала вызывает радость, стимулирует активность малыша, улучшает его отношение к взрослому, усиливает доверие к нему. Порицание, с одной стороны, огорчает ребенка, иногда даже ведет к прекращению деятельности, с другой — усиливает поиск оценки, что способствует уточнению способов действий с предметами.

Проявление у ребенка интереса к себе, желание участвовать в совместной деятельности, игре, развлечении. С этой целью дети включаются в игровые ситуации, вспоминая любимые сказки, стихотворения и др.

Содержательное общение с детьми обеспечивает доверительные отношения с воспитателем, и у детей возникает желание подражать ему.

Результаты образовательной деятельности. Достижения ребенка (Что нас радует)

- Ребенок демонстрирует ярко выраженную потребность в общении.
- Умеет действовать с предметами в соответствии с их социальным назначением.
- Активно подражает сверстникам и взрослым.
- Стремится к самостоятельности, проявляя активность и инициативность.
- Пока не принимает на себя роль, но может копировать известные действия, движения, слова взрослых.
- Демонстрирует элементарный навык самообслуживания.

- Обращается к взрослому с просьбой о помощи.
- Активно включается в парные игры со взрослым. **Вызывает озабоченность и требует совместных усилий педагогов и родителей**
- Ребенок не демонстрирует ярко выраженную потребность в общении.
- Затрудняется использовать предметы в соответствии с их социальным назначением.
- Инициативность, активность малыша недостаточна для того, чтобы провоцировать совместные действия в игре со взрослым и сверстником. • Ребенок испытывает сложности в самообслуживании, не стремится к самостоятельным действиям.

1-я младшая группа

Задачи образовательной деятельности

1. Способствовать благоприятной адаптации детей к детскому саду, поддерживать эмоционально-положительное состояние детей.
2. Развивать игровой опыт каждого ребенка, помогая детям отражать в игре представления об окружающей действительности.
3. Поддерживать доброжелательные взаимоотношения детей, развивать эмоциональную отзывчивость, привлекать к конкретным действиям помощи, заботы, участия (пожалеть, помочь, ласково обратиться).
4. Формировать элементарные представления о людях (взрослые, дети), об их внешнем виде, действиях, одежде, о некоторых ярко выраженных эмоциональных состояниях (радость, веселье, слезы), о семье и детском саду.
5. Способствовать становлению первичных представлений ребенка о себе, о своем возрасте, поле, о родителях и членах семьи. Развивать самостоятельность, уверенность, ориентацию на одобряемое взрослым поведение.

Содержание образовательной деятельности.

Люди (взрослые и дети). Узнавание имен мальчиков и девочек в группе. Определение детьми особенностей внешнего вида мальчиков и девочек, их одежды, прически, предпочитаемые игрушки. Отличие взрослых и детей в жизни и на картинках. Показ и называние основных частей тела и лица человека, его действия. Различение и называние действий взрослых.

Определение ярко выраженных эмоциональных состояний, которые воспитатель называет словом и подчеркнуто демонстрирует мимикой, жестами, интонацией голоса. Повторение за воспитателем слов, обозначающих эмоциональное состояние, узнавание на картинках.

Семья. Рассматривание картинок, изображающих семью — детей и родителей. Узнавание членов семьи, называние их, понимание заботы родителей о детях.

Детский сад. Узнавание своей группы, воспитателей. Ориентировки в помещении группы. Понимание правил «можно», «нельзя». По показу и напоминанию взрослого здороваются, прощаются, говорят «спасибо», «пожалуйста». Проявление внимания к словам и указаниям воспитателя, действуют по его примеру и показу. Участие вместе с воспитателем и детьми в общих подвижных, музыкальных, сюжетных и хороводных играх.

Труд. Представление о простых предметах своей одежды (названия), назначении их, способах надевания (колготок, маечек, футболок, штанишек).

Наблюдение за процессами труда взрослых по обслуживанию детей, что расширяет их кругозор. Называние определенных действий, которые взрослый помогает ребенку выстроить в определенной последовательности.

Результаты образовательной деятельности. Достижения ребенка (Что нас радует)

- Ребенок положительно настроен, охотно посещает детский сад, относится с доверием к воспитателям, общается, участвует в совместных действиях с воспитателем, переносит показанные игровые действия в самостоятельные игры.
- Эмоционально откликается на игру, предложенную взрослым, подражает его действиям, принимает игровую задачу.
- Дружелюбен, доброжелателен к сверстникам, с интересом участвует в общих играх и делах совместно с воспитателем и детьми.
- Строит сюжет из нескольких связанных по смыслу действий, принимает (иногда называет) свою игровую роль, выполняет игровые действия в соответствии с ролью.
- Охотно общается с воспитателем и с детьми, вступает в игровое взаимодействие.
- Малыш активен в выполнении действий самообслуживания, стремится к оказанию помощи другим детям.

Вызывает озабоченность и требует совместных усилий педагогов и родителей

- Ребенок проявляет недоверие к окружающим, избегает общения, речь развита слабо.
- Игровые действия с игрушкой кратковременны, ребенок быстро теряет интерес к своей игре, отнимает игрушки у детей, занятых игрой.
- Общее эмоциональное состояние ребенка неустойчиво: спокойное состояние чередуется с плаксивостью, отдельными негативными проявлениями по отношению к сверстникам или взрослым.
- Игровые действия воспитателя в самостоятельной игре ребенок воспроизводит частично; игровые действия однообразны; предметами-заместителями пользуется только по предложению воспитателя.
- Выполняет некоторые действия самообслуживания, но только совместно или по предложению взрослого.
- Наблюдение за взрослыми сверстниками не вызывает у ребенка интереса.

2-я младшая группа

Дошкольник входит в мир социальных отношений

Задачи образовательной деятельности

1. Способствовать установлению положительных контактов между детьми, основанных на общих интересах к действиям с игрушками, предметами и взаимной симпатии.
2. Развивать эмоциональную отзывчивость, любовь к родителям, привязанность и доверие к воспитателю.
3. Помогать детям в освоении способов взаимодействия со сверстниками в игре, в повседневном общении и бытовой деятельности (спокойно играть рядом, обмениваться игрушками, объединяться в парной игре, вместе рассматривать картинки, наблюдать за домашними животными и пр.).
4. Постепенно приучать детей к выполнению элементарных правил культуры поведения в детском саду.

Содержание образовательной деятельности

Эмоции. Понимание и различение отдельных ярко выраженных эмоциональных состояний людей (радость, веселье, слезы, гнев). Учет их в общении при поддержке, побуждении или показе взрослого: пожалеть, угостить, ласково обратиться.

Взаимоотношения. Представление о действиях и поступках взрослых и детей, в которых проявляются доброе отношение и забота о людях, членах семьи, а также о животных, растениях. Освоение простых способов общения и взаимодействия: обращаться к детям по именам, договариваться о совместных действиях («давай кормить кукол»), вступать в парное общение.

Участие в совместных игровых и бытовых действиях с воспитателем, готовность отвечать на его вопросы, действовать согласованно, учитывать советы и предложения педагога.

Культура поведения, общения со взрослыми и сверстниками. Представление об элементарных правилах культуры поведения, упражнение в их выполнении (здороваться, прощаться, благодарить). Понимание, что у всех детей равные права на игрушки, что в детском саду мальчики и девочки относятся друг к другу доброжелательно, делятся игрушками, не обижают друг друга.

Семья. Представление о семье, членах семьи, их отношениях (родители и дети любят друг друга, заботятся друг о друге). Отвечать на вопросы о своей семье, о радостных семейных событиях.

Результаты образовательной деятельности **Достижения** **ребенка (Что нас радует)**

- Ребенок приветлив с окружающими, проявляет интерес к словам и действиям взрослых, охотно посещает детский сад.
- По показу и побуждению взрослых эмоционально откликается на ярко выраженное состояние близких и сверстников.
- Ребенок дружелюбно настроен, спокойно играет рядом с детьми, вступает в общение по поводу игрушек, игровых действий.
- Сохраняет преобладающее эмоционально-положительное настроение, быстро преодолевает негативные состояния, стремится к одобрению своих действий.
- Говорит о себе в первом лице, положительно оценивает себя, проявляет доверие к миру. Вызывает озабоченность и требует совместных усилий педагогов и родителей
- Ребенок проявляет недоверие к окружающим, контакты со сверстниками непродолжительны, ситуативны, игровые действия однообразны, преобладают индивидуальные кратковременные игры.
- Наблюдаются отдельные негативные реакции на просьбы взрослых: упрямство, капризы, немотивированные требования.
- Ребенок реагирует на эмоциональное состояние окружающих только по побуждению и показу взрослого.
- Настроение ребенка неустойчиво: спокойное состояние чередуется с плаксивостью, негативными проявлениями по отношению к сверстникам или взрослым.

Развиваем ценностное отношение к труду

- Задачи образовательной деятельности**
1. Развивать интерес к труду взрослых в детском саду и в семье, представления о конкретных видах хозяйственно-бытового труда, направленных на заботу о детях (мытьё посуды, уборка помещений детского сада и участка и пр.).
 2. Воспитывать бережное отношение к предметам и игрушкам как результатам труда взрослых.
 3. Приобщать детей к самообслуживанию (одевание, раздевание, умывание), способствовать развитию самостоятельности, уверенности, положительной самооценки.

Содержание образовательной деятельности

Труд взрослых. Первоначальные представления о том, что предметы делаются людьми (на примере создания воспитателем разнообразных предметов для детских игр из разных материалов разными инструментами). Например, шитье шапочки (платья) для куклы, поделка игрушек из бумаги или бросового материала. Совместно со взрослым устанавливать взаимосвязь «цель — результат» в труде.

В процессе наблюдения формирование первоначальных представлений о хозяйственно-бытовом труде взрослых дома и в детском саду; знакомство с действиями мытья посуды, пола, вытирания пыли, подметания дорожек.

Самообслуживание. Освоение отдельных действий, затем — процессов самообслуживания, связанных с одеванием, умыванием, уходом за своим внешним видом, поведением за столом во время приема пищи. Приучение к соблюдению порядка (не сорить, убирать игрушки и строительный материал на место, быть опрятным).

Результаты образовательной деятельности **Достижения** **ребенка (Что нас радует)**

- Ребенок с интересом наблюдает за трудовыми действиями взрослых по созданию или преобразованию предметов, связывает цель и результат труда; называет трудовые действия, инструменты, некоторые материалы, из которых сделаны предметы и вещи.
- По примеру воспитателя бережно относится к результатам труда взрослых, подражает трудовым действиям.
- Проявляет самостоятельность в самообслуживании, самостоятельно умывается, ест, одевается при небольшой помощи взрослого.

Вызывает озабоченность и требует совместных усилий педагогов и родителей

- Ребенок не проявляет интереса к труду взрослых, не понимает связи между целью и результатом труда; затрудняется назвать трудовые действия, материал, из которого сделан предмет, его назначение.
- Нейтрально относится к результатам труда взрослых, не проявляет желания участвовать в трудовых действиях.
- Стремление к самостоятельности в самообслуживании не выражено, ожидает постоянной помощи взрослого, даже в освоенных действиях, не обращает внимания на свой внешний вид: грязные руки, испачканное платье и пр.

Формирование основ безопасного поведения в быту, социуме, природе.

Задачи образовательной деятельности

1. Развивать интерес к правилам безопасного поведения.
2. Обогащать представления о правилах безопасного пользования предметами.
3. Формировать осторожное и осмотрительное отношение к потенциально опасным для человека ситуациям.

Содержание образовательной деятельности

Освоение представлений об элементарных правилах безопасного обращения с игрушками и предметами в игре, за столом, во время одевания, в общении с детьми: не разговаривать с полным ртом, не размахивать вилкой, не брать в рот мелкие предметы, не засовывать их в нос или уши, не пугать других детей, не замахиваться палкой на сверстника, не толкаться, спускаться с лестницы, держась за перила. В природе: не подходить к бродячим животным, не пугать их, не мять цветы, без разрешения старших не есть ягоды, листья растений и пр. Без разрешения воспитателя и родителей не покидать участок детского сада.

Результаты образовательной деятельности

Достижения ребенка (Что нас радует)

- Ребенок проявляет интерес к правилам безопасного поведения.
- С интересом слушает стихи и потешки о правилах поведения в окружающей среде и пр.
- Осваивает безопасные способы обращения со знакомыми предметами ближайшего окружения.

Вызывает озабоченность и требует совместных усилий педагогов и родителей

□ Ребенок не проявляет интереса к правилам безопасного поведения; проявляет неосторожность по отношению к окружающим предметам. □ Несмотря на предостережения взрослых, повторяет запрещаемые действия.

Средняя группа

Дошкольник входит в мир социальных отношений

Задачи образовательной деятельности

1. Воспитывать доброжелательное отношение к взрослым и детям: быть приветливым, проявлять интерес к действиям и поступкам людей, желание по примеру воспитателя помочь, порадовать окружающих.

2. Развивать эмоциональную отзывчивость к взрослым и детям, сопереживание героям литературных произведений, доброе отношение к животным и растениям.
3. Воспитывать культуру общения со взрослыми и сверстниками, желание выполнять правила: здороваться, прощаться, благодарить за услугу, обращаться к воспитателю по имени и отчеству, быть вежливыми в общении со старшими и сверстниками, учиться сдерживать отрицательные эмоции и действия.
4. Развивать стремление к совместным играм, взаимодействию в паре или небольшой подгруппе, к взаимодействию в практической деятельности.
5. Развивать в детях уверенность, стремление к самостоятельности, привязанность к семье, к воспитателю. **Содержание образовательной деятельности**

Эмоции. Понимание и различение ярко выраженных эмоциональных состояний, их проявление в мимике, жестах, в интонации голоса (радость, грусть, веселье, страх, гнев, удовольствие), связь эмоций и поступков людей по отношению друг к другу. Освоение способов проявления сочувствия, отзывчивости на эмоциональное состояние детей и взрослых. Отражение эмоций в имитационных играх, театрализации, этюдах.

Взаимоотношения и сотрудничество. Представления о правилах согласованных действий и взаимоотношений. Освоение умений вступать в общение, совместную деятельность со сверстниками в подгрупповой игре, продуктивной деятельности: элементарно согласовывать замысел, вести диалог, использовать приемы справедливого распределения ролей и материалов (считалки, жребий), проявлять внимание к действиям партнеров, пояснять для других свои намерения и действия.

Культура поведения, общения со взрослыми и сверстниками. Освоение правил и форм проявления вежливости, уважения к старшим: здороваться, прощаться, обращаться к взрослым на «вы», к воспитателю по имени-отчеству, благодарить. Освоение правил и форм вежливого и доброжелательного отношения к сверстникам в детском саду: обращаться по именам, избегать грубого тона, быть приветливым, дружелюбным, уважать игровое пространство другого ребенка, делиться игрушками, быть равнодушным к состоянию и проблемам сверстников в группе.

Семья. Представление о семейных делах, событиях жизни (совместный отдых, приобретение домашних животных, посещение кафе, зоопарка, цирка, новоселье, выезд на дачу). Участие в ситуациях «добрых дел», направленных на членов семьи.

Результаты образовательной деятельности

Достижения ребенка (Что нас радует)

- Ребенок преимущественно жизнерадостно, дружелюбно настроен.
- Внимателен к словам и оценкам взрослых, стремится к положительным формам поведения.
- В привычной обстановке самостоятельно выполняет знакомые правила общения со взрослыми (здороваться, прощаться, обращаться на «вы»).
- Общаясь со сверстниками, проявляет желание понять их замыслы, делится игрушками, вступает в ролевой диалог.
- Замечает ярко выраженное эмоциональное состояние сверстника или близких, по примеру воспитателя проявляет сочувствие; сопереживает героям сказок и пр.
- Охотно отвечает на вопросы о семье, проявляет любовь к родителям, доверие к воспитателю. ***Вызывает озабоченность и требует совместных усилий педагогов и родителей***
- Поведение ребенка и его общение с окружающими неустойчиво; ребенок проявляет либо излишнюю скованность в общении, либо черты агрессивности, нежелание следовать указаниям или правилам.
- Невнимателен к словам взрослого (родителей, воспитателя), повторяет нежелательные действия, несмотря на указания и оценку взрослого.
- Обнаруживает трудности взаимоотношений и согласования действий с другими детьми в общей деятельности.

- Без внешнего побуждения по своей инициативе не реагирует на эмоциональные состояния взрослых и сверстников.
- Неохотно вступает в диалог с воспитателем; препятствием для общения служит недостаточно развитая речь.

Развиваем ценностное отношение к труду

Задачи образовательной деятельности 1. Формировать представление об отдельных профессиях взрослых на основе ознакомления с конкретными видами труда; помочь увидеть направленность труда на достижение результата и удовлетворение потребностей людей.

2. Воспитывать уважение и благодарность взрослым за их труд, заботу о детях.

3. Вовлекать детей (в объеме возрастных возможностей) в простейшие процессы хозяйственно-бытового труда — от постановки цели до получения результата труда; при поддержке взрослого развивать умение контролировать качество результатов своего труда (не осталось ли грязи, насухо ли вытерто, убраны ли на место инструменты и материалы).

4. Способствовать дальнейшему развитию самостоятельности и уверенности в самообслуживании, желания включаться в повседневные трудовые дела в детском саду и семье. **Содержание образовательной деятельности**

Труд взрослых и рукотворный мир. Обогащение представлений детей о содержании и структуре процессов хозяйственно-бытового труда взрослых в дошкольной организации: сервировка стола; мытье посуды; поддержание чистоты и порядка в групповой комнате; стирка белья; приготовление пищи; о труде взрослых в ближайшем окружении (профессии: продавец, шофер, врач и др.).

Формирование представлений о структуре трудового процесса, взаимосвязи его компонентов на примере конкретных процессов труда (цель труда определяет, какие предметы, материалы и инструменты нужны для выполнения трудовых действий и получения результата, соответствующего его назначению). Понимание направленности трудовых процессов на результат (например: повар заботится, чтобы дети были вкусно накормлены). Расширение представлений о предметном мире как результате трудовой деятельности взрослых. Развитие интереса к предметам бытовой техники, которые широко используются дома и в детском саду: пылесос, овощерезка, мясорубка, стиральная машина и пр.

Самообслуживание и детский труд. Отчетливое представление о процессах самообслуживания, правилах и способах их выполнения. Развитие самостоятельности в выполнении процессов самообслуживания и отдельных процессов хозяйственно-бытового труда.

Результаты образовательной деятельности *Достижения ребенка (Что нас радует)*

- Ребенок проявляет познавательный интерес к труду взрослых, профессиям, технике; охотно отражает эти представления в играх.
- Способен использовать обследовательские действия для выделения качеств и свойств предметов и материалов, рассказать о предмете, его назначении и особенностях, о том, как он был создан.
- Ребенок самостоятелен в самообслуживании, сам ставит цель, видит необходимость выполнения определенных действий для достижения результата.
- Стремится к выполнению трудовых обязанностей, охотно включается в совместный труд со взрослыми или сверстниками.

Вызывает озабоченность и требует совместных усилий педагогов и родителей

- Познавательный интерес к труду неустойчив, ребенок крайне редко отражает труд взрослых в сюжетно-ролевой игре.
- Не всегда пользуется предметами и материалами в соответствии с их назначением и свойствами.

- Не уверен в себе; стремление к самостоятельности в самообслуживании не выражено, зависим от помощи взрослого.
- В хозяйственно-бытовом труде требуется постоянная помощь взрослого при подготовке к работе, а также прямая помощь в выполнении отдельных трудовых действий.
- В поведении отмечаются случаи небрежного отношения к результатам чужого труда; неохотно помогает взрослым.

Формирование основ безопасного поведения в быту, социуме, природе.

Задачи образовательной деятельности

1. Обогащать представления детей об основных источниках и видах опасности в быту, на улице, в природе, в общении с незнакомыми людьми.
2. Продолжать знакомить детей с простейшими способами безопасного поведения в опасных ситуациях.
3. Формировать представления о правилах безопасного дорожного движения в качестве пешехода и пассажира транспортного средства.

Содержание образовательной деятельности

Ознакомление с помощью картинок, инсценировок с игрушками, ситуаций с возможными опасностями в быту, на улице, в природе, в общении с незнакомыми людьми; с правилами поведения: как позвать взрослого на помощь. Типичные ошибки ребенка в опасной ситуации (нельзя близко подходить к огню, к краю ямы или высокого берега, высовываться из окна, зажигать спички и пр.).

Освоение способов безопасного обращения с предметами (ножницы, стеклянные, колющие, режущие предметы). Правила спокойной игры: не ломать постройки детей, не кидаться песком, соблюдать осторожность в подвижных играх.

Знакомство со светофором, знание о значении его сигналов и правилах перехода улицы только на зеленый сигнал.

Результаты образовательной деятельности

Достижения ребенка (Что нас радует)

- Ребенок с интересом познает правила безопасного поведения, с удовольствием слушает рассказы и сказки, стихи, любит рассуждать на эту тему, задает вопросы, разгадывает загадки.
- В повседневной жизни стремится соблюдать правила безопасного поведения. □ Умеет привлечь внимание взрослого в случае возникновения непредвиденных и опасных для жизни и здоровья ситуаций.

Вызывает озабоченность и требует совместных усилий педагогов и родителей

- У ребенка не проявляется интерес к освоению правил безопасного поведения.
- Ребенок сам становится источником возникновения опасных ситуаций во взаимодействии со сверстниками, часто травмируется.
- Несмотря на предупреждения взрослого, не проявляет осторожность при контактах с потенциально опасными предметами (ножницы, стекло).

Старшая группа

Дошкольник входит в мир социальных отношений

Задачи образовательной деятельности

1. Воспитывать доброжелательное отношение к людям, уважение к старшим, дружеские взаимоотношения со сверстниками, заботливое отношение к малышам.
2. Развивать добрые чувства, эмоциональную отзывчивость, умение различать настроение и эмоциональное состояние окружающих людей и учитывать это в своем поведении.
3. Воспитывать культуру поведения и общения, привычки следовать правилам культуры, быть вежливым по отношению к людям, сдерживать непосредственные эмоциональные побуждения, если они приносят неудобство окружающим.

4. Развивать положительную самооценку, уверенность в себе, чувство собственного достоинства, желание следовать социально одобряемым нормам поведения, осознание роста своих возможностей и стремление к новым достижениям.

Содержание образовательной деятельности

Эмоции. Знакомство с разнообразием эмоциональных состояний взрослых и сверстников, их выражение в мимике, пантомимике, действиях, интонации речи (радость, веселье, огорчение, удивление, обида, доброта, нежность, восхищение). Развитие эмоциональной отзывчивости, освоение способов эмоциональной поддержки сверстника, взрослого, пожилого человека. Понимание того, что нельзя смеяться над недостатками внешности других детей, дразнить, давать прозвища; проявлять равнодушие к обиженному, слабому человеку.

Взаимоотношения и сотрудничество. Проявление доброжелательного отношения к сверстникам, уважения к взрослым. Овладение при поддержке взрослого умениями совместной деятельности: принимать общую цель, договариваться о способах деятельности и материалах, в процессе общего дела быть внимательными друг к другу, добиваться хорошего результата, выражать свое отношение к результату и взаимоотношениям («Все работали дружно, вырезали много красивых снежинок, и теперь мы украсим ими нашу группу»). Освоение разных форм совместной деятельности и сотрудничества со сверстниками: работа парами, подгруппами, фронтально — вместе со всеми. Оценка результатов совместных действий.

Правила культуры поведения, общения со взрослыми и сверстниками. Знакомство детей с правилами культуры поведения по отношению к взрослым и сверстникам. Упражнение в использовании культурных форм общения: обращаться к взрослым по имени и отчеству, на «вы», вежливо обращаться с просьбой, самостоятельно здороваться, прощаться, благодарить за помощь и заботу. Быть дружелюбным и справедливым по отношению к сверстникам. В разговоре смотреть на собеседника, говорить приветливо, не перебивать говорящего и не прерывать разговора, если он не закончен, избегать грубого тона в общении. Умение оценить поступки с позиции правил культуры поведения и общения.

Семья. Обогащение представлений о семье, семейных и родственных отношениях: члены семьи, ближайшие родственники по линии матери и отца. Понимание того, как поддерживаются родственные связи (переписка, разговор по телефону, посещения, электронная почта), как проявляются в семье забота, любовь, уважение друг к другу. Знание некоторых семейных традиций, любимых занятий членов семьи. Представления о поведении в случае болезни кого-то из членов семьи, некоторые правила помощи больному. Правила отношения к пожилым людям в семье.

Результаты образовательной деятельности

Достижения ребенка (Что нас радует)

- Ребенок положительно настроен по отношению к окружающим, охотно вступает в общение с близкими взрослыми и сверстниками, проявляет сдержанность по отношению к незнакомым людям.
- Ориентируется на известные общепринятые нормы и правила культуры поведения в контактах со взрослыми и сверстниками.
- Проявляет любовь к родителям, уважение к воспитателям, интересуется жизнью семьи и детского сада.
- В общении со сверстниками дружелюбен, доброжелателен, умеет принимать общий замысел, договариваться, вносить предложения, соблюдает общие правила в игре и совместной деятельности.
- Различает разные эмоциональные состояния, учитывает их в своем поведении, охотно откликается на просьбу помочь, научить другого тому, что хорошо освоил.
- Имеет представления о том, что хорошо и что плохо, в оценке поступков опирается на нравственные представления.

Вызывает озабоченность и требует совместных усилий педагогов и родителей

- Ребенок имеет представления о правилах культуры поведения и общения, но часто их нарушает, нуждается в постоянном контроле взрослого.

- Конфликтует со сверстниками, не хочет прислушиваться к мнению партнеров по игре, отказывается от выполнения общих правил, если они препятствуют его интересам и возможности получить выигрыш.
- Не умеет сдерживать свои непосредственные побуждения и желания, проявляет равнодушие к другим (сверстникам, близким), если их просьбы или эмоциональные, физические состояния препятствуют осуществлению задуманного или желаемого в данный момент.
- Часто невнимателен к указаниям старших, не замечает своих промахов и недостатков, критикует других, использует дразнилки и прозвища в общении со сверстниками.
- Жалуется на нарушение правил поведения другими детьми, свои промахи связывает только с виной других детей.

Развиваем ценностное отношение к труду.

Задачи образовательной деятельности

1. Формировать у детей представления о профессиях, роли труда взрослых в жизни общества и каждого человека. Воспитывать уважение и благодарность к людям, создающим своим трудом разнообразные материальные и культурные ценности, необходимые современному человеку для жизни.
2. Обеспечивать развитие самостоятельности и инициативы в труде, расширять диапазон обязанностей в элементарной трудовой деятельности по самообслуживанию, хозяйственно-бытовому, ручному труду и конструированию, труду в природе в объеме возрастных возможностей старших дошкольников.
3. Способствовать развитию творческих способностей, позиции субъекта в продуктивных видах детского досуга на основе осознания ребенком собственных интересов, желаний и предпочтений.

Содержание образовательной деятельности

Труд взрослых и рукотворный мир. Конкретные профессии и взаимосвязи между ними, содержание труда в соответствии с общей структурой трудового процесса: цель и мотив, материалы и предметы труда, инструменты и оборудование, набор трудовых действий, результат. (Архитекторы проектируют новые здания и мосты; строители осуществляют задуманное; шоферы подвозят строительный материал; менеджеры осуществляют продажу квартир.) Понимание роли современной техники и материалов в трудовой деятельности взрослых.

Уважение к труду родителей, представление о материальном обеспечении семьи, ее бюджете.

Самообслуживание и детский труд. Развитие самостоятельности в самообслуживании. Расширение объема процессов самообслуживания и хозяйственно - бытового труда (убрать игрушки, застелить свою постель, вытереть пыль, вымыть дома после еды чайную посуду). Освоение трудовых процессов, обеспечивающих ребенку возможность с небольшой помощью взрослого заботиться о своей одежде и обуви (почистить, высушить после прогулки).

Представления о роли самообслуживания в заботе о здоровье: важность чистоты кожи, полоскания рта после еды. Участие в новых видах дежурства — по уголку природы, помощи педагогам при подготовке к занятиям. Освоение способов распределения коллективной работы по типу общего труда (объединение всех результатов детского труда в единый) и совместного выполнения трудового процесса, когда предмет труда переходит от одного участника труда к другому для выполнения действий.

Представления о ручном труде и конструировании. Освоение умений создания поделок из бумаги, ткани, дерева, природного материала и конструкторов, способов конструирования из бросового материала, изготовление игрушек в технике оригами.

Хозяйственная помощь детей в семье (совместно со взрослыми мыть посуду, поливать растения, кормить домашних животных, участвовать со взрослыми в приготовлении пищи и уборке квартиры).

Результаты образовательной деятельности

Достижения ребенка (Что нас радует)

- Ребенок активен в стремлении к познанию разных видов труда и профессий, применению техники, современных машин и механизмов в труде.
- Бережно относится к предметному миру как результату труда взрослых, стремится участвовать в труде взрослых.
- Самостоятелен, инициативен в самообслуживании.
- С готовностью участвует со сверстниками в разных видах повседневного и ручного труда; при небольшой помощи взрослых планирует трудовой процесс, проявляет настойчивость, добивается нужного результата.

Вызывает озабоченность и требует совместных усилий педагогов и родителей

- Интерес ребенка к труду неустойчив.
- Представления о труде взрослых, их профессиях поверхностные, недостаточно отчетливые.
- Нет выраженного стремления к самообслуживанию, ребенок самостоятельно не следит за своим внешним видом.
- В общем труде с детьми часто просто играет, не видит необходимости повседневного труда.
- Результативность труда низкая, отношение к результату лично не выражено, часто бросает выполнение трудового поручения, если что-то привлекло внимание, переводит труд в игру с инструментами и материалами.

Формирование основ безопасного поведения в быту, социуме, природе.

Задачи образовательной деятельности

1. Формировать представления детей об основных источниках и видах опасности в быту, на улице, в природе и способах безопасного поведения; о правилах безопасности дорожного движения в качестве пешехода и пассажира транспортного средства.
2. Формировать умения самостоятельного безопасного поведения в повседневной жизни на основе правил. **Содержание образовательной деятельности**

Обогащение представлений о разнообразии источников и причин опасности в быту, на улице, в природе, о типичных ошибках, в ситуациях, опасных для жизни и здоровья (пожар, мороз, гроза, жаркое солнце, купание в незнакомом водоеме, переход по льду, контакты с бездомными животными и пр.). Представления о последствиях неосторожных действий (ушиб, обморожение, ожог, укус и пр.). Освоение правил поведения на улице, при переходе проезжей части дороги. Знание сигналов светофора, указателей перехода улицы, остановок транспорта. Правила поведения с незнакомыми людьми: вступать в общение только в присутствии и с разрешения родителей, не принимать угощения, подарки от незнакомых людей без согласия родителей, не открывать дверь чужим людям и пр.

Результаты образовательной деятельности

Достижения ребенка (Что нас радует)

- Представления ребенка о безопасном поведении достаточно осмысленны, может привести примеры правильного поведения в отдельных опасных ситуациях, установить связи между неправильными действиями и их последствиями для жизни.
- Ребенок умеет:
 - соблюдать правила безопасного поведения в подвижных играх, в спортивном зале;
 - пользоваться под присмотром взрослого опасными бытовыми предметами (ножницы, иголки и пр.) и приборами;
 - быть осторожным при общении с незнакомыми животными;
 - соблюдать правила перехода дороги, правильно вести себя в транспорте.
- Избегает контактов с незнакомыми людьми на улице; вступает в разговор с незнакомыми людьми только в присутствии родителей.

Вызывает озабоченность и требует совместных усилий педагогов и родителей

- Ребенок не проявляет интереса к освоению правил безопасного поведения, не может установить причинно-следственных связей между опасностью и характером поведения в ситуации.
- Часто действует неосторожно, сам может становиться источником возникновения опасных ситуаций в спортивном зале, во взаимодействии со сверстниками, получает травмы.
- Обращает внимание на правила безопасного поведения только по указанию и напоминанию взрослого.
- Затрудняется рассказать, как себя надо вести в обстоятельствах, угрожающих жизни и здоровью, к кому обратиться за помощью.
- Проявляет доверчивость по отношению к незнакомым людям, без разрешения родителей вступает в общение, принимает угощение, уходит вместе с незнакомым человеком по его приглашению.

Подготовительная группа

Дошкольник входит в мир социальных отношений

Задачи образовательной деятельности

1. Развивать гуманистическую направленность поведения: социальные чувства, эмоциональную отзывчивость, доброжелательность.
2. Воспитывать привычки культурного поведения и общения с людьми, основы этикета, правила поведения в общественных местах.
3. Обогащать опыт сотрудничества, дружеских взаимоотношений со сверстниками и взаимодействия со взрослыми.
4. Развивать начала социальной активности, желания на правах старших участвовать в жизни детского сада: заботиться о малышах, участвовать в оформлении детского сада к праздникам и пр.
5. Способствовать формированию положительной самооценки, уверенности в себе, осознания роста своих достижений, чувства собственного достоинства, стремления стать школьником.
6. Воспитывать любовь к своей семье, детскому саду, к родному городу, стране.

Содержание образовательной деятельности

Эмоции. Различение и называние широкого круга эмоций (радость, грусть, любовь, удивление, страх, нежность, печаль, злость, восхищение). Представление о богатстве эмоционального мира человека, средствах внешнего выражения эмоций (мимика, пантомимика, интонации голоса, движения, позы). Понимание созвучности эмоциональных переживаний с природой, музыкой, поэзией. Разнообразие форм и способов проявления эмоциональной отзывчивости и сопереживания. Отражение эмоций в театрализованной деятельности, в рисовании, играх.

Взаимоотношения и сотрудничество. Мы самые старшие в детском саду. Представления о нравственных качествах людей, их проявлении в поступках и взаимоотношениях (доброта, справедливость, ответственность, уважение, честность, чувство собственного достоинства). Оценка поступков с позиции норм и правил. Жизнь человека как ценность.

Представления о дружбе, о качествах и поступках настоящих друзей. Развитие у детей чувства единой семьи в детском саду, интереса к сверстнику, желания лучше узнать личностные особенности друг друга. Освоение при поддержке воспитателя организационных умений: определять общий замысел, планировать работу, уметь договориться о распределении обязанностей в небольшой подгруппе, распределять роли, материалы, согласовывать свои действия со сверстниками, оценивать результат и взаимоотношения («Играли дружно, и получился красивый дворец»). Умение использовать разные способы и приемы справедливого распределения ролей, игровых материалов (считалки, жеребьевка, очередность, предварительная договоренность). Готовность помогать тому, кому трудно, поделиться своими знаниями и умениями, научить, проявлять справедливость.

Приучение самостоятельно соблюдать установленный порядок поведения в группе, регулировать свою активность: учитывать права других детей, соблюдать очередность, проявлять

терпение, не вступать в ссоры, не перекладывать свою работу на других детей, проявлять настойчивость.

Представление о том, что шестилетки — самые старшие среди детей в детском саду, они показывают другим хороший пример, заботятся о малышах, помогают взрослым, готовятся к школе.

Правила культуры поведения, общения со взрослыми и сверстниками.

Дальнейшее освоение правил культуры общения со взрослыми и детьми (сверстники и малыши), норм этикета (культура поведения за столом, поведение в гостях, культурные нормы разговора и пр.). Правила поведения в общественных местах, правила уличного движения. Представления, конкретные формы проявления уважения к старшим, заботливого отношения к пожилым людям, людям с ограниченными возможностями.

Семья. Активное проявление добрых чувств по отношению к родителям, близким родственникам, членам семьи. Представления о семейных и родственных отношениях, некоторые сведения о родословные семьи. Досуг семьи, взаимные чувства, правила общения в семье, семейный бюджет, значимые и памятные события. Гордость своей семьей, умение выразить близким свою любовь, внимание, готовность помочь. Интерес детей к школьным годам родителей, желание общаться в семье на школьную тему. Знание стихов, песен о школе, школьниках.

Школа. Представления о школе, школьниках, учителе; стремление к школьному обучению, к познанию, освоению чтения, письма. Расширение представлений детей о роли школы в жизни людей, о том, что школа открывает человеку окно в удивительный мир знаний, что люди разных профессий (врачи, писатели, создатели космических кораблей и пр.) учились в школе.

Результаты образовательной деятельности

Достижения ребенка (Что нас радует)

- Поведение ребенка положительно направлено. Ребенок хорошо ориентирован в правилах культуры поведения, охотно выполняет их.
- Ребенок доброжелательно настроен по отношению к взрослым и сверстникам, вступает в общение, в совместную деятельность, стремится к взаимопониманию, в случае затруднений апеллирует к правилам.
- Имеет представления о нравственных качествах людей, оценивает поступки с позиции известных правил и норм.
- Внимателен к эмоциональному и физическому состоянию людей, хорошо различает разные эмоции, проявляет участие и заботу о близких и сверстниках.
- Имеет близких друзей (друга), с удовольствием общается, участвует в общих делах, обсуждает события, делится своими мыслями, переживаниями.
- Имеет представления о школе, стремится к своему будущему положению школьника, проявляет уверенность в себе, положительную самооценку, чувство собственного достоинства.

Вызывает озабоченность и требует совместных усилий педагогов и родителей

- Поведение ребенка неустойчиво, ситуативно, хотя он имеет представления об отдельных правилах культуры поведения. Привычка самостоятельно следовать им не сложилась, часто поведение определяется непосредственными побуждениями.
- Ребенок испытывает трудности в общении и взаимодействии со сверстниками, связанные с неумением или нежеланием учитывать интересы и позицию партнеров, найти взаимопонимание.
- Выражено некоторое отставание в развитии связной речи, в умении вести диалог.
- Ребенок слабо ориентируется в эмоциональных состояниях окружающих. Наряду с положительными поступками наблюдаются проявления негативного, равнодушного отношения к другим (сверстникам, малышам, близким взрослым).
- Отношение к будущему (к поступлению в школу) неопределенное, затрудняется говорить о своих достижениях и успехах.

Развиваем ценностное отношение к труду

Задачи образовательной деятельности

1. Формировать представление о труде как ценности общества, основы достойной и благополучной жизни страны, семьи и каждого человека, о разнообразии и взаимосвязи видов труда и профессий.
2. Формировать первоосновы экономического образа мышления, осознания материальных возможностей родителей, ограниченности ресурсов (продукты питания, вода, электричество и пр.) в современном мире.
3. Развивать интерес и самостоятельность детей в разных видах доступного труда, умение включаться в реальные трудовые связи со взрослыми и сверстниками через дежурство, выполнение трудовых поручений, ручной труд и пр.
4. Обеспечивать освоение умений сотрудничества в совместном труде, элементарного планирования, взаимодействия с партнерами, оценки результатов труда.
5. Воспитывать ответственность, добросовестность, стремление к участию в труде взрослых, оказанию посильной помощи.

Содержание образовательной деятельности

Труд взрослых и рукотворный мир. Знания о многообразии профессий в современном мире, о содержании профессионального труда в соответствии с общей структурой трудового процесса: цель и мотив, материалы и предметы труда, инструменты и оборудование, набор трудовых действий, результат.

Представления о личностных качествах представителей разных профессий (пожарные, военные — люди смелые и отважные, они должны быстро принимать решения, от которых часто зависит жизнь людей).

Постепенно вводить детей в мир экономических отношений, совместно с родителями формировать у детей разумные потребности на основе соотношения желаний и возможностей семьи. Представление о деньгах, реальной стоимости и цене отдельных продуктов питания, игрушек, детских книг. Культура потребления: бережное отношение к воде, электричеству, продуктам питания, одежде, обуви, жилищу.

Самообслуживание и детский труд. Расширение круга обязанностей детей в самообслуживании и хозяйственно-бытовом труде (привычное самостоятельное и аккуратное выполнение культурно-гигиенических навыков, освоение приемов чистки одежды и обуви; участие в наведении порядка в группе и на участке детского сада, помощь родителям в уборке квартиры и мытье чайной посуды и пр.). Развитие ответственности за выполнение трудовых поручений.

Развитие взаимодействия со сверстниками в процессе самостоятельного выполнения обязанностей дежурных по столовой, уголку природы, подготовке к занятиям. Освоение способов распределения коллективной работы, планирования деятельности, распределения обязанностей по способу общего и совместного труда. Под контролем взрослого освоение обращения с инструментами (иглами, ножницами, пилами, ножами и пр.) и бытовой техникой (пылесос, миксер). В ручном труде и конструировании при поддержке взрослого самостоятельная постановка цели, планирование замысла, осуществление процесса труда, оценка результата, бережное обращение с инструментами, соблюдение порядка на рабочем месте. Развитие инициативы и творчества в ручном труде.

Результаты образовательной деятельности

Достижения ребенка (Что нас радует)

- Ребенок проявляет познавательный интерес к профессиям, предметному миру, созданному человеком.
- Отражает представления о труде взрослых в играх, рисунках, конструировании.
- Проявляет самостоятельность и инициативу в труде, способен принять цель от взрослого или поставить цель самостоятельно, осуществить процесс, получить результат и оценить его.
- Самостоятелен и ответственен в самообслуживании, охотно участвует в совместном труде со сверстниками, заинтересован в получении хорошего результата.
- Добросовестно выполняет трудовые поручения в детском саду и в семье. ***Вызывает озабоченность и требует совместных усилий педагогов и родителей***

- Интерес к труду неустойчив, крайне редко отражает труд взрослых в сюжетно-ролевой игре, изобразительной деятельности.
- Представления о профессиях поверхностные, ребенок затрудняется в раскрытии значения и связей видов труда.
- Недостаточно самостоятелен в самообслуживании и хозяйственно-бытовом труде, не следит за своим внешним видом, необходимы эмоциональная поддержка, помощь или указания взрослого.
- Испытывает трудности в совместном труде со сверстниками, проявляет небрежное отношение к процессу и результатам труда.

Формирование основ безопасного поведения в быту, социуме, природе.

Задачи образовательной деятельности

1. Продолжать формировать представления об опасных для человека ситуациях в быту, в природе и способах правильного поведения; о правилах безопасности дорожного движения в качестве пешехода и пассажира транспортного средства.
2. Воспитывать осторожное и осмотрительное отношение к потенциально опасным для человека ситуациям в общении, в быту, на улице, в природе.

Содержание образовательной деятельности

Обогащение и закрепление правил и способов безопасного поведения в быту, в природе, на улице, в городе, в общении с незнакомыми людьми. Освоение правил безопасного обращения с электроприборами. Представления о приемах элементарной первой помощи при травмах, ушибах, признаках недомогания. Правила обращения за помощью в опасных ситуациях, номера телефона вызова экстренной помощи (скорая медицинская помощь, пожарные, полиция). Соблюдение правила безопасной организации индивидуальной и совместной деятельности, подвижных игр, спортивных развлечений.

Результаты образовательной деятельности

Достижения ребенка (Что нас радует)

- Ребенок имеет представление о безопасном поведении, как вести себя в потенциально опасных ситуациях в быту, на улице, в природе.
- Знает, как позвать на помощь, обратиться за помощью к взрослому; знает свой адрес, имена родителей, их контактную информацию.
- Избегает контактов с незнакомыми людьми на улице.
- Проявляет осторожность при встрече с незнакомыми животными, ядовитыми растениями, грибами.
- Внимателен к соблюдению правил поведения на улице, умеет ориентироваться на сигналы светофора.

Вызывает озабоченность и требует совместных усилий педагогов и родителей

- Ребенок не соблюдает правила безопасного поведения.
- Часто ведет себя неосторожно по отношению к сверстникам (толкается, замахивается палкой, бросается песком, камнями).
- Вступает в контакт с незнакомыми людьми, откликается на предложение пойти посмотреть вместе что-то интересное и пр.
- Проявляет неосторожность при общении с животными.
- Не знает свой адрес, контактную информацию, не знает, что делать в опасных ситуациях, как позвать на помощь, к кому обратиться, куда позвонить и пр.
- Часто ведет себя неосторожно при переходе улицы, в общественных местах.

**Примерное содержание образовательной деятельности по
ознакомлению с родным краем.**

№	Тема	Средняя группа	Старшая группа	Подготовительная группа
---	------	----------------	----------------	-------------------------

1	Я, моя семья	Понятия «семья». Члены семьи. Место ребенка в семье (сын, дочь, брат, сестра, внук, внучка). Семейные обязанности	Понятия «семья», «родной дом». Семья-группа живущих вместе родственников. Значение семьи для человека. Объяснение смысла пословиц: «Дома и стены помогают», «Мой дом - моя крепость»	Различные уклады семейного быта. Семейные традиции. Понятие «предки». Несколько поколений составляют «род». Родословная. Генеалогическое древо.
2	Родной город КаменскУральский	Город, в котором я живу. Улица, на которой я живу. Улица, на которой находится детский сад. Некоторые достопримечательности города. Современные и старинные постройки.	Понятия «Родина», «малая родина». Путешествие в прошлое родного края. Исторические памятники родного города. Крестьянские и городские постройки. Символика Каменска Уральского.	Культурно-историческое наследие родного города. Особенности городской и сельской местности. Чугунолитейное производство. Главная улица города. Архитектура и функциональные особенности отдельных зданий города, районы, их современное и древнее название.
3	Природа родного края	Растения сада, огорода, цветника, характерные для Уральского края. Домашние и дикие животные, среда их обитания.	Растительный и животный мир Свердловской области. Красная книга Свердловской области. Зеленая аптека (лекарственные растения). Особенности ландшафта Свердловской области.	
4	Каменск – город мастеров	Гармонь: внешний вид, звучание.	Заводы. Улицы, названные в честь мастеров и их изделий.	Колокольное производство. Праздник колокольного звона. Ювелирное производство Урала.
5	Быт, традиции	Знакомство с русской избой и домашней утварью. Загадки о предметах быта. Знакомство с традиционными народными праздниками. Произведения устного народного творчества Свердловской области	Функциональное предназначение предметов русского быта. Сочетание сезонного труда и развлечений - нравственная норма народной жизни. Традиционные народные праздники. Песни Свердловской области. Чаепитие на Руси.	Народный календарь. Традиционные обрядные праздники, особенности их празднования в Свердловской области, традиционные праздничные блюда.

6	Русский народный костюм	Знакомство с народным костюмом. Материал, из которого изготовлен костюм. Детали костюма.	Знакомство с историей костюма. Орнамент и его предназначение. Одежда наших предков.	Особенности уральского народного костюма. Женский и мужской костюмы. Современный костюм.
7	Народная игрушка	Народная игрушка «скатка». Разновидность кукол, характерных для Свердловской области:	Игрушки-скатки: обрядовые, пасхальная кукла-крестец.	Соломенные и деревянные игрушки.
		«кувотка», «кукла-младенчик».		
8	Роспись	Русские народные игры, традиционные в Свердловской области.	Знакомство с уральской росписью	Домовая роспись Урала.
9	Народные игры	Понятие «земляки». Былинные богатыри. Куликово поле. Л.Н. Толстой: круг детского чтения. Л.Н. Толстой и Ясная поляна. Уральские писатели, поэты и художники. Основоположники оружейного, гармонного производства. Уральцы-герои Великой отечественной войны. Наши современники-земляки, прославившие наш город.	Народные обрядовые игры. Знакомство с разными видами жеребьевок (выбором ведущего игры). Разучивание считалок, слов к играм.	Старинные и современные народные игры, традиционные на Урале.
10	Земляки, прославившие наш город	Понятие «земляки». Уральские писатели, поэты и художники. Каменцы - герои Великой отечественной войны. Наши современники-земляки, прославившие наш город.		

Формы работы с детьми по образовательной области «Социально-коммуникативное развитие»

Содержание	Возраст	Совместная деятельность	Режимные моменты	Самостоятельная деятельность
------------	---------	-------------------------	------------------	------------------------------

<p>1. Развитие игровой деятельности *</p> <p>Сюжетно-ролевые игры * Подвижные игры * Театрализованные игры * Дидактические игры</p>	3-7 лет	<p>Занятия, экскурсии, наблюдения, чтение художественной литературы, видеоинформация, досуги, праздники, обучающие игры, досуговые игры, народные игры. Самостоятельные сюжетно-ролевые игры, дидактические игры, досуговые игры с участием воспитателей</p>	В соответствии с режимом дня	<p>Игры-экспериментирование, сюжетные самостоятельные игры (с собственными знаниями детей на основе их опыта); внеигровые формы: самостоятельность дошкольников; изобразительная деятельность; труд в природе; экспериментирование; конструирование; бытовая деятельность; наблюдение.</p>
<p>2. Приобщение к элементарным общепринятым нормам и правилам взаимоотношения со сверстниками и взрослыми</p>	3-5 лет	<p>Беседы, обучение, чтение художественной литературы, дидактические игры, игровые занятия, сюжетно-ролевые игры, игровая деятельность (игры в парах, совместные игры с несколькими партнерами, пальчиковые</p>	<p>Индивидуальная работа во время утреннего приема (беседы, показ); культурно-гигиенические процедуры (объяснение, напоминание); игровая деятельность во время прогулки (объяснение, напоминание).</p>	<p>Игровая деятельность, дидактические игры, сюжетно-ролевые игры, самообслуживание.</p>

		<p>игры).</p>		
	5-7 лет	<p>Беседы- занятия, чтение художественной литературы, проблемные ситуации, поисково – творческие задания, экскурсии, праздники, просмотр видеофильмов, театрализованные постановки, решение задач.</p>	<p>Индивидуальная работа во время утреннего приема, культурно-гигиенические процедуры (напоминание); игровая деятельность во время прогулки (напоминание); дежурство; тематические досуги, минутки вежливости.</p>	<p>Игровая деятельность (игры в парах, совместные игры с несколькими партнерами, хороводные игры, игры с правилами), дидактические игры, сюжетно-ролевые игры, дежурство, самообслуживание, подвижные, театрализованные игры, продуктивная деятельность.</p>

3. Формирование гендерной, семейной и гражданской принадлежности * образ Я * семья * детский сад * родная страна * наша армия (со ст. гр.) * наша планета (подг.гр)	3-5 лет	Игровые упражнения, познавательные беседы, дидактические игры, праздники, музыкальные досуги, развлечения, чтение, рассказ, экскурсия.	Прогулка, самостоятельная деятельность, тематические досуги, труд (в природе, дежурство).	Сюжетно-ролевая игра, дидактическая игра, настольно-печатные игры.
	5-7 лет	Викторины, КВН, познавательные досуги, тематические досуги, чтение, рассказ, экскурсии.	Тематические досуги, создание коллекций, проектная деятельность, исследовательская деятельность.	Сюжетно-ролевая игра, дидактическая игра, настольно-печатные игры, продуктивная деятельность, дежурство.
4. Формирование патриотических чувств	5-7 лет	Познавательные беседы, развлечения, моделирование, настольные игры, чтение, творческие задания, видеофильмы.	Игры, наблюдения, упражнения.	Рассматривание иллюстраций, дидактические игры, изобразительная деятельность.
5. Формирование чувства принадлежности к мировому сообществу	5-7 лет	Познавательные викторины, КВН, конструирование, моделирование, чтение.	Объяснение, напоминание, наблюдение.	Рассматривание иллюстраций, продуктивная деятельность, театрализация.
6. Формирование основ собственной безопасности *ребенок и другие люди *ребенок и природа *ребенок дома *ребенок и улица	3-7 лет	Беседы, обучение, чтение, объяснение, напоминание, упражнения, рассказ, продуктивная деятельность, рассматривание иллюстраций, рассказы, чтение, целевые прогулки.	Дидактические и настольно-печатные игры; сюжетно-ролевые игры, минутки безопасности, показ, объяснение, обучение, напоминание.	Рассматривание иллюстраций, дидактические игры, продуктивная деятельность; для самостоятельной игровой деятельности - разметка дороги вокруг детского сада, творческие задания, рассматривание иллюстраций, дидактические игры, продуктивная деятельность.
7. Развитие трудовой деятельности				
7.1. Самообслуживание	3-5 года	Напоминание, беседы, потешки, разыгрывание игровых ситуаций.	Показ, объяснение, обучение, наблюдение, напоминание, со-	Дидактические игры, просмотр видеофильмов.
		ций.	здание ситуаций, побуждающих детей к проявлению навыков самообслуживания.	

	5-7 лет	Чтение художественной литературы, поручения, игровые ситуации, досуги.	Объяснение, обучение, напоминание, дидактические и развивающие игры.	Дидактические игры, рассматривание иллюстраций, сюжетно-ролевые игры.
7.2. Хозяйственно-бытовой труд	3-5 года	Обучение, наблюдение, поручения, рассматривание иллюстраций, чтение художественной литературы, просмотр видеофильмов.	Обучение, показ, объяснение, наблюдение, создание ситуаций, побуждающих детей к проявлению навыков самостоятельных трудовых действий.	Продуктивная деятельность, поручения, совместный труд детей.
	5-7 лет	Обучение, коллективный труд, поручения, дидактические игры, продуктивная деятельность, экскурсии.	Обучение, показ, объяснения, трудовые поручения, участие в совместной деятельности с взрослым в уборке игровых уголков, участие в ремонте атрибутов для игр детей и книг, уборка постели после сна, сервировка стола, самостоятельно раскладывать подготовленные воспитателем материалы для занятий, убирать их.	Творческие задания, дежурство, задания. Поручения.
7.3. Труд в природе	3-5 года	Обучение, совместный труд детей и взрослых, беседы, чтение художественной литературы.	Показ, объяснение, обучение, наблюдения, дидактические и развивающие игры; создание ситуаций, побуждающих детей к проявлению заботливого отношения к природе; наблюдение, как взрослый ухаживает за растениями и животными, за изменениями, произошедшими со	Продуктивная деятельность, тематические досуги.

			знакомыми растениями и животными.	
	5-7 лет	Обучение, совместный труд детей и взрослых, беседы, чтение художественной литературы, дидактические игры, просмотр видеофильмов, целевые прогулки.	Показ, объяснение, обучение, напоминания, дежурство в уголке природы, дидактические и развивающие игры, трудовые поручения, участие в совместной работе с взрослым в уходе за растениями уголка природы.	Продуктивная деятельность, ведение календаря природы, тематические досуги.
7.4. Ручной труд	5-7 лет	Совместная деятельность детей и взрослых, продуктивная деятельность.	Показ, объяснение, обучение, напоминание, дидактические и развивающие игры, трудовые поручения, участие с взрослым по ремонту атрибутов для игр детей, подклейке книг, изготовление пособий для занятий, самостоятельное планирование трудовой деятельности, работа с природным материалом, бумагой, тканью.	Продуктивная деятельность.

7.5. Формирование первичных представлений о труде взрослых	3-5 лет	Наблюдение, целевые прогулки, рассказывание, чтение, рассматривание иллюстраций.	Дидактические игры, сюжетно-ролевые игры, чтение.	Сюжетно-ролевые игры, обыгрывание, дидактические игры, практическая деятельность.
	5-7 лет	Экскурсии, наблюдения, рассказы, обучение, чтение, рассматривание иллюстраций, просмотр видео.	Дидактические игры, обучение, чтение, практическая деятельность, встречи с людьми интересных профессий, создание альбомов.	Дидактические игры, сюжетно-ролевые игры.

Формы взаимодействия с семьями воспитанников

1. Привлечение родителей к участию в детском празднике (разработка идей, подготовка атрибутов, ролевое участие).
2. Анкетирование, тестирование родителей, выпуск газеты, подбор специальной литературы с целью обеспечения обратной связи с семьёй.
3. Проведение тренингов с родителями: способы решения нестандартных ситуаций с целью повышения компетенции в вопросах воспитания.
4. Распространение инновационных подходов к воспитанию детей через рекомендованную психологопедагогическую литературу, периодические издания.
5. Привлечение родителей к совместным мероприятиям по благоустройству и созданию условий в группе и на участке.
6. Организация совместных с родителями прогулок и экскурсий по городу и его окрестностям, создание тематических альбомов.
7. Изучение и анализ детско-родительских отношений с целью оказания помощи детям.
8. Разработка индивидуальных программ взаимодействия с родителями по созданию предметной среды для развития ребёнка.
9. Беседы с детьми с целью формирования уверенности в том, что их любят и о них заботятся в семье.
10. Выработка единой системы гуманистических требований в ДОУ и семье.
11. Повышение правовой культуры родителей.
12. Консультативные часы для родителей по вопросам предупреждения использования методов, унижающих достоинство ребёнка.
13. Создание фотовыставок, фотоальбомов «Я и моя семья», «Моя родословная», «Мои любимые дела», «Моё настроение».
14. Аудио- и видеозаписи высказываний детей по отдельным проблемам с дальнейшим прослушиванием и обсуждением проблемы с родителями (За что любишь свой дом? Кто в твоём доме самый главный? Кто самый добрый? За что ты себя любишь? и др.).

ОБРАЗОВАТЕЛЬНАЯ ОБЛАСТЬ «ПОЗНАВАТЕЛЬНОЕ РАЗВИТИЕ»

Цель: развитие познавательных интересов и познавательных способностей детей, которые можно подразделить на сенсорные, интеллектуально -познавательные и интеллектуально-творческие

Задачи познавательного развития в ФГОС ДО

- Развитие интересов детей, любознательности и познавательной мотивации.
- Формирование познавательных действий, становление сознания.
- Развитие воображения, творческой активности.
- Формирование первичных представлений о себе, других людях, объектах окружающего мира, о свойствах и отношениях объектов окружающего мира (форме, цвете, размере, материале, ритме, темпе, количестве, числе, части и целом, пространстве и времени, покое и движении, причинах и следствиях и др.).
- Формирование первичных представлений о малой родине и Отечестве, о социокультурных ценностях народа, об отечественных традициях и праздниках.
- Формирование первичных представлений о планете Земля, об особенностях ее природы, многообразии стран и народов.

Экспериментирование как методическая система познавательного развития дошкольников

Виды экспериментирования

Наблюдения – целенаправленный процесс, в результате которого ребенок сам должен получить знания

Опыты:
Кратковременные демонстрационные опыты – доисследовательские

Поисковая деятельность – самостоятельные поисковые действия

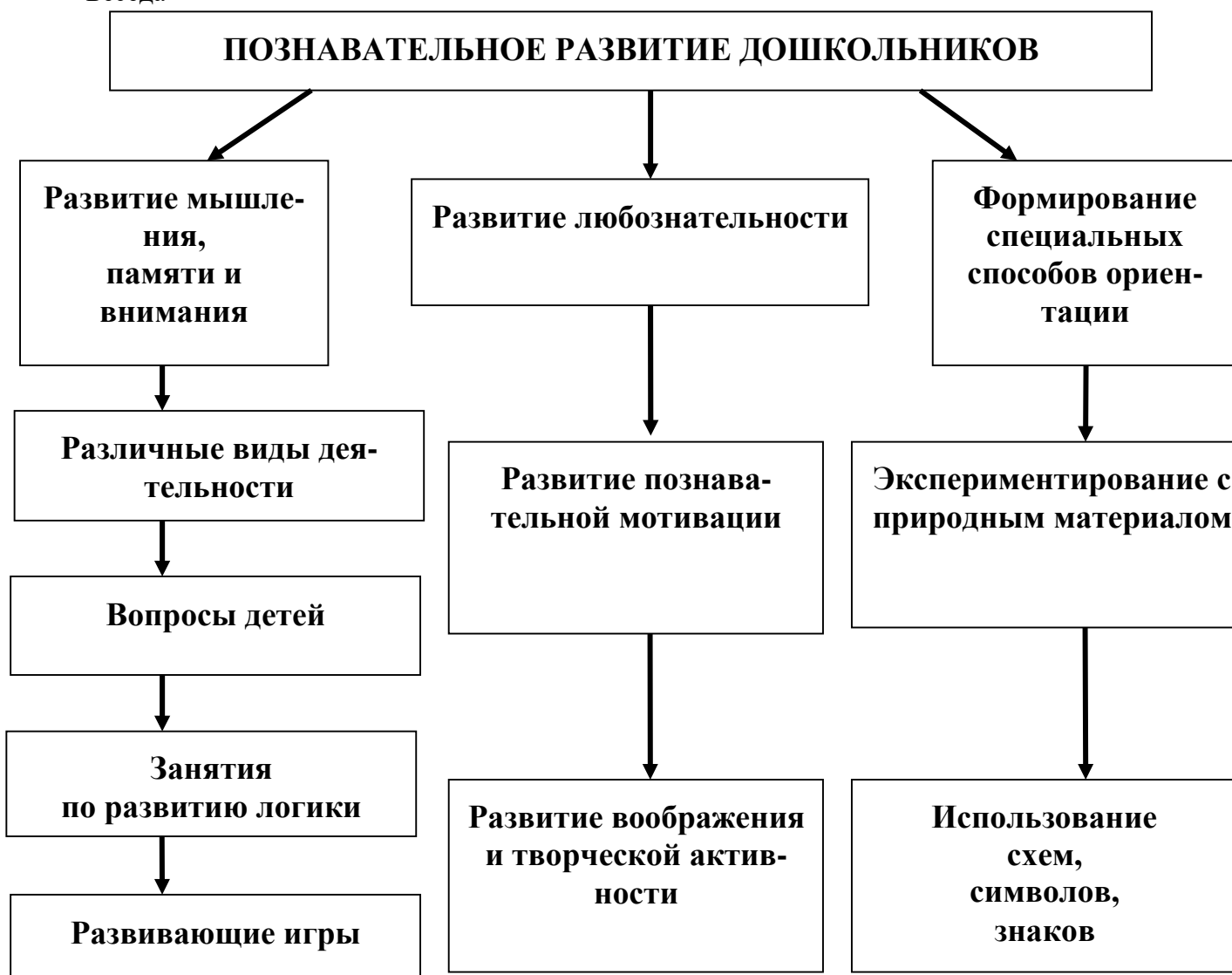
Методы

Повышения вызывающие познавательной активности эмоциональную активность

- Элементарный анализ Воображаемая ситуация
- Сравнение по контрасту и подобию, сходству Придумывание сказок
- Группировка и классификация Игры-драматизации
- Моделирование и конструирование Сюрпризные моменты и элементы новизны
- Ответы на вопросы детей Юмор и шутка
- Приучение к самостоятельному поиску Сочетание разнообразных средств на одоветов на вопросы — ном занятии

Способствующие Коррекции взаимосвязи различных и уточнения детских представлений деятельности ний

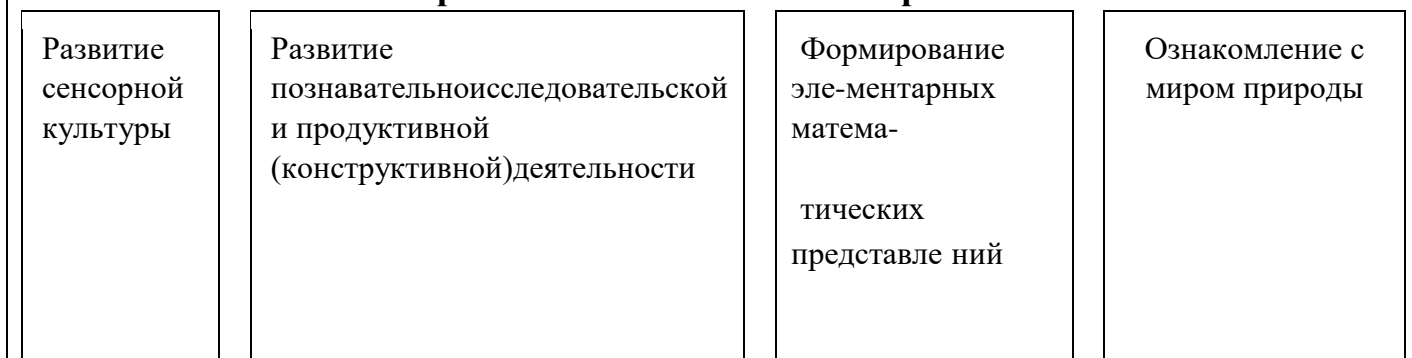
- Прием предложения и обучения спосо- □ Повторение бу связи разных видов деятельности □ Наблюдение □ Перспективное планирование Экспериментирование □
- Перспектива, направленная на после- Создание проблемных ситуаций дующую деятельность □
- Беседа



Формы работы с детьми по познавательному развитию

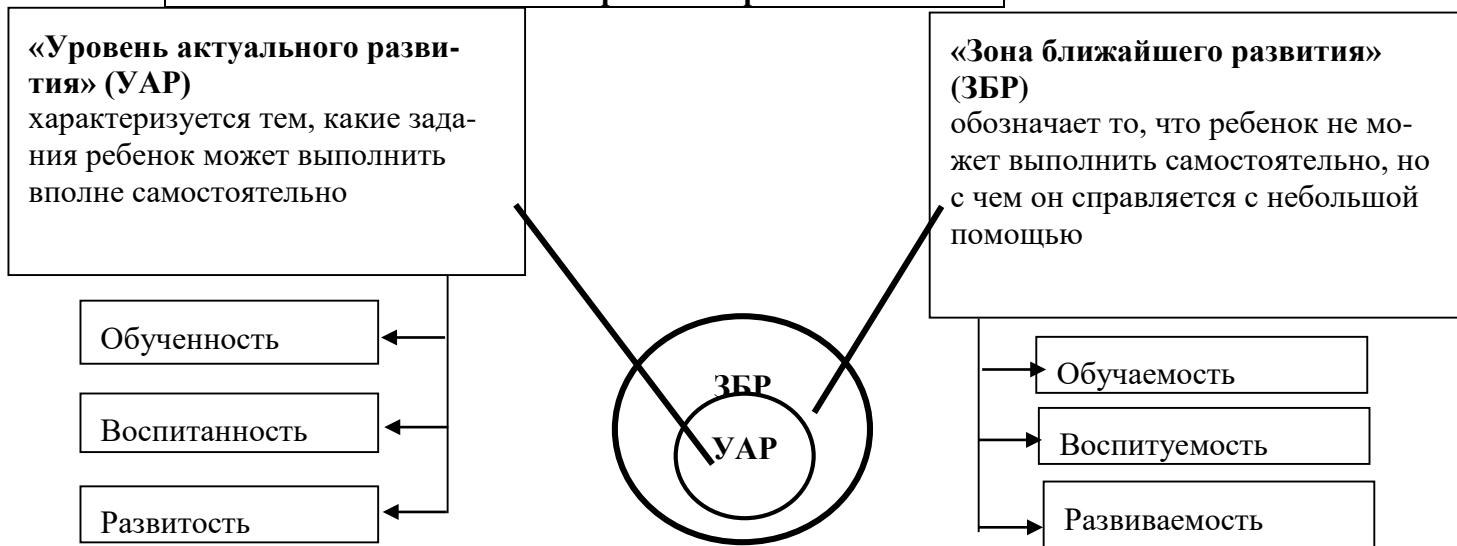


Направления познавательного развития



Построение образовательной деятельности

в зоне ближайшего развития ребенка



Педагогические условия успешного и полноценного интеллектуального развития детей дошкольного возраста



дающих воз- шего выполнению каждым ребенком действенность накопления чувственного опыта ствий с различными предметами, величипредметно- количественного содержания нами.

Организацияразнообразныхформвзаимодействия : «педагог – дети», «дети – дети»

Организацияречевогообщениядетей

Организацияобучениядетей

Организацияразнообразныхформвзаимодействи
я

Позицияпедагога при организации жизни детей в детском саду, дающая возможность самостоятельного накопления чувственного опыта и его осмысления. Основная роль воспитателя - <i>организация ситуаций для построения детьми отношений между содержанием которого является формирование у детей</i> в процессе обучения <i>чувство компетентности, умения применять знания и уверенность в собственных силах</i> организо-	Психологическая перестройка позиции педагога на личностно- ориентированное взаимодействие с ребенком в процессе обучения, способствует возрпредметами, когда	Фиксацияуспеха, достигнутого ребенком, его аргументация создает положительный эмоциональный фон для проведения обучения, для проведения обучения <i>детей предметами</i> , когда познавательного интеллекта специально
	ванной самостоятельной деятельности	

РАЗВИТИЕ ЭЛЕМЕНТАРНЫХ МАТЕМАТИЧЕСКИХ ПРЕДСТАВЛЕНИЙ

Цель: интеллектуальное развитие детей, формирование приемов умственной деятельности, творческого и вариативного мышления на основе овладения детьми количественного отношения предметов и явлений окружающего мира

Традиционные направления РЭМП в ДОУ

Количество и счет

Величина

Форма

Число и цифра

Ориентировка во времени

Ориентировка в пространстве

Развивающие задачи

Формировать представление о числе

Формировать геометрические представления

Формировать представление о преобразовании (временные представления, представления об изменении количества)

Формировать навыки выражения количества через число (формирование навыков счета и измерения различных величин)

Развивать сенсорные возможности

Развивать логическое мышление (формирование представлений о порядке и закономерности, об операциях классификации и сериации, знакомство с элементами логики высказываний), навыки счета и измерения различных величин

Развивать абстрактное воображение, образную память, ассоциативное мышление, мышление по аналогии – предпосылки творческого продуктивного мышления

Обучение в повседневных бытовых ситуациях.

Демонстрационные опыты

Сенсорные праздники на основе народного календаря

Формы работы по развитию элементарных математических представлений

Театрализация с математическим содержанием – на этапе объяснения или повторения и закрепления (средняя и старшая группы)

Коллективное занятие при условии свободы участия в нем (средняя и старшая группы)

Самостоятельная деятельность в развивающей среде (все группы)

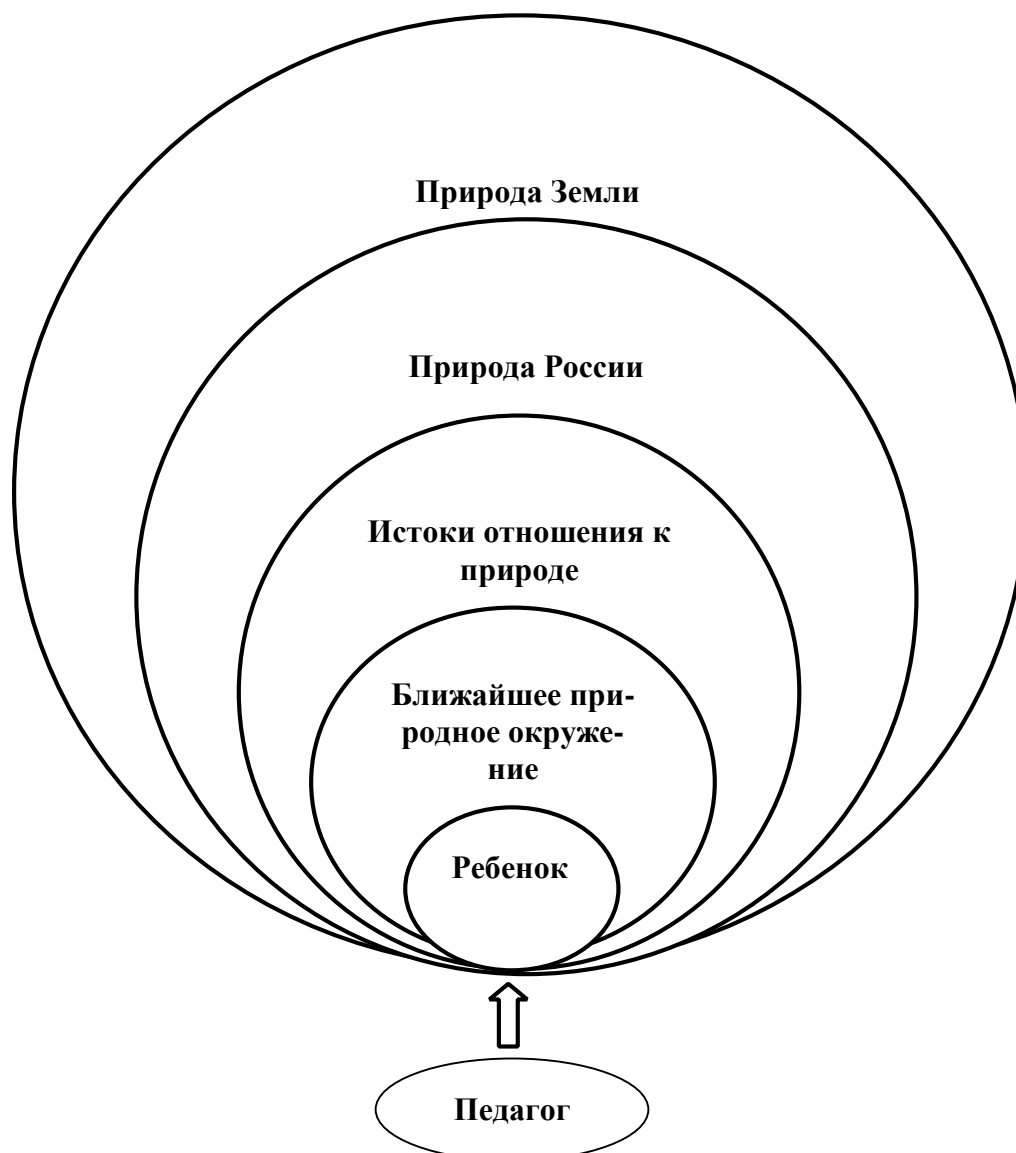
Занятие с четкими правилами, обязательное для всех, фиксированной продолжительности (подготовительная группа, на основе соглашения с детьми)

Свободные беседы гуманитарной направленности по истории математики, о прикладных аспектах математики

ОЗНАКОМЛЕНИЕ С МИРОМ ПРИРОДЫ



Система формирования отношения ребенка к природе родного края



Задачи ознакомления дошкольников с социальным миром

- Сформировать у ребенка представление о себе как о представителе человеческого рода.
- Сформировать у ребенка представлений о людях, живущих на Земле, об их чувствах, поступках, правах и обязанностях; о разнообразной деятельности людей.
- На основе познания развивать творческую, свободную личность, обладающую чувством собственного достоинства и уважением к людям.

Триединая функция знаний о социальном мире

- Знания должны нести информацию (информативность знаний).
- Знания должны вызывать эмоции, чувства, отношения (эмоциогенность знаний).
- Знания должны побуждать к деятельности, поступкам (побудительность).

Формы организации образовательной деятельности

Познавательные эвристические беседы. Чтение художественной литературы.

Изобразительная и конструктивная деятельность. Экспериментирование и опыты. Музыка. Игры (сюжетно-ролевые, драматизации, подвижные). Наблюдения. Трудовая деятельность. Праздники и развлечения. Индивидуальные беседы.

Группа раннего возраста

Задачи образовательной деятельности

1. Совершенствовать умения собирать двух- и трехчастные дидактические игрушки; подбирать соответствующие детали-вкладыши; раскладывать предметы по убывающей величине.
2. Учить собирать пирамидку из 2—3-х групп колец контрастных размеров, а с помощью взрослого собирать пирамидку из 4—5 и более колец разной величины.
3. Формировать элементарные представления о величине, форме, цвете; выполнять задания с ориентировкой на два свойства одновременно — цвет и величину, форму и величину, форму и цвет, используя дидактические и народные игрушки, бытовые предметы; группировать однородные предметы по одному из трех признаков.
4. Развивать практическое экспериментирование.

Содержание образовательной деятельности □ Усложнение сенсорного

развития и содержание деятельности с игрушками и дидактическим материалом.

- Различение предметов по форме при сборке и раскладывании полых кубов, цилиндров, конусов, полусфер из 2—3-х деталей. Понимание ребенком слов, соответствующих промежуточной величине предмета.
- Выполнение задания с одновременной ориентировкой на два свойства.

Результаты образовательной деятельности

Достижения ребенка (Что нас радует)

- Ребенок уверенно вкладывает плоскостные и объемные фигуры в отверстия соответствующих форм (доски Сегена, сортеры).
- Группирует предметы по цвету (основные), величине (контрастной), форме (шар, куб, призма, цилиндр).
- Умеет расположить предметы в порядке увеличения и уменьшения.
- Успешно выполняет несложное конструирование из кубиков и включает их в игру.
- Активно экспериментирует с предметами, действуя по-разному (стучит, поворачивает, просовывает в отверстие, катает).

Вызывает озабоченность и требует совместных усилий педагогов и родителей

- Ребенок не демонстрирует уверенности в группировке предметов по основным признакам.
- Затрудняется расположить предметы в порядке увеличения и уменьшения.
- Не проявляет активности в разнообразном использовании предметов.

1-я младшая группа Задачи

образовательной деятельности

1. Поддерживать интерес и активные действия детей с предметами, геометрическими телами и фигурами, песком, водой и снегом.
2. Формировать представления о сенсорных свойствах и качествах предметов окружающего мира, развитии разных видов детского восприятия: зрительного, слухового, осязательного, вкусового, обонятельного.

3. Формировать обследовательские действия в первоначальном виде; учить детей выделять цвет, форму, величину как особые признаки предметов, сопоставлять предметы между собой по этим признакам, используя один предмет в качестве образца, подбирая пары, группы.
4. Поддерживать положительные переживания детей в процессе общения с природой: радость, удивление, любопытство при восприятии природных объектов.
5. Содействовать запоминанию и самостоятельному употреблению детьми слов — названий свойств (цвет, форма, размер) и результатов сравнения по свойству (такой же, не такой, разные, похожий, больше, меньше).

Содержание образовательной деятельности

Дети 2—3-х лет осваивают простейшие действия, основанные на перестановке предметов, изменении способа расположения, количества, действия переливания, пересыпания. При поддержке взрослого использует простейшие способы обследования; сравнение предметов по свойству, определение сходства — различия. Ребенок подбирает пары, группирует по заданному предметно образцу (по цвету, форме, размеру).

Дети осваивают простейшие умения в различении предэталонов (это как мячик; как платочек). Начинают пользоваться эталонами форм (шар, куб, круг).

Различают среди двух-трех большие и маленькие предметы, длинные и короткие, высокие и низкие при условии резких различий.

Проявление интереса к количественной стороне множеств предметов. Различение и показ, где один предмет, где много, находят и называют один, два предмета.

Освоение цветов спектра, использование в собственной речи некоторых слов названий цвета, часто без соотнесения с данным цветом.

Освоение фигур (круг, квадрат, овал, прямоугольник, треугольник, звезда, крест), подбор по образцу, «опредмечивание» фигуры. Различение по величине, сравнение трех предметов по величине.

В процессе ознакомления с природой малыши узнают объекты и явления неживой природы, которые доступны ребенку для непосредственного восприятия.

Знакомство с животными и растениями, которых можно встретить в ближайшем природном окружении, а также в детских книжках на иллюстрациях. Общие представления о конкретном животном или растении, отдельных его частях, их характерных признаках, особенностях образа жизни. Освоение отдельных признаков конкретных животных и растений как живых организмов. Получение первичных представлений о себе через взаимодействие с природой.

Результаты образовательной деятельности

Достижения ребенка (Что нас радует)

- Ребенок с интересом и удовольствием действует со взрослым и самостоятельно с предметами, дидактическими игрушками и материалами.
- Успешно выделяет и учитывает цвет, форму, величину, фактуру и другие признаки предметов и явлений при выполнении ряда практических действий.
- Группирует в соответствии с образцом предметы по цвету, форме, величине и другим свойствам при выборе из четырех разновидностей.
- Активно использует «опредмеченные» слова-названия для обозначения формы.
- Начинает пользоваться общепринятыми словами-названиями цвета, часто еще в отрыве от конкретного предмета (синим он может называть и желтый, и зеленый предметы).
- Проявляет активность и интересуется животными ближайшего природного окружения, замечает цветущие растения, явления природы.
- По показу воспитателя обследует объекты природы, использует разнообразные обследовательские действия.

Вызывает озабоченность и требует совместных усилий педагогов и родителей

- Ребенок пассивен в играх с предметами разной формы, размера, не пользуется действиями, показывающими увеличение или уменьшение, сопоставление, сравнение. Выполняет аналогичное только в совместной со взрослым игре.
- В основном раскладывает, перекладывает предметы безрезультатно, словами, обозначающими название форм, размеров, чисел, не пользуется.
- У ребенка отсутствует интерес к действиям с предметами и дидактическими игрушками как вместе со взрослым, так и самостоятельно.
- Малыш не способен найти по образцу такой же предмет, составить группу из предметов по свойству.
- У ребенка отсутствует стремление учитывать свойства предметов в продуктивной деятельности.
- Малыш не понимает слов, обозначающих основные свойства и результаты сравнения предметов по свойству.
- Равнодушен к природным объектам.
- У ребенка недостаточно развиты обследовательские умения и поисковые действия.

2-я младшая группа Задачи образовательной деятельности

1. Поддерживать детское любопытство и развивать интерес детей к совместному со взрослым и самостоятельному познанию (наблюдать, обследовать, экспериментировать с разнообразными материалами).
2. Развивать познавательные и речевые умения по выявлению свойств, качеств и отношений объектов окружающего мира (предметного, природного, социального), способы обследования предметов (погладить, надавить, понюхать, прокатить, попробовать на вкус, обвести пальцем контур).
3. Формировать представления о сенсорных эталонах: цветах спектра, геометрических фигурах, отношениях по величине и поддерживать использование их в самостоятельной деятельности (наблюдении, игре-экспериментировании, развивающих и дидактических играх и других видах деятельности).
4. Обогащать представления об объектах ближайшего окружения и поддерживать стремление отражать их в разных продуктах детской деятельности.
5. Развивать представления детей о взрослых и сверстниках, особенностях их внешнего вида, о делах и добрых поступках людей, о семье и родственных отношениях.
6. Расширять представления детей о детском саду и его ближайшем окружении.

Содержание образовательной деятельности

Развитие сенсорной культуры

Различение цветов спектра — красный, оранжевый, желтый, зеленый, синий, фиолетовый, черный, белый, освоение 2—4-х слов, обозначающих цвет.

Узнавание, обследование осязательно-двигательным способом и название некоторых фигур (круг, квадрат, овал, прямоугольник, треугольник, звезда, крест).

Использование (при поддержке взрослого) простейших способов обследования с использованием разных анализаторов: рассматривание, поглаживание, ощупывание ладонью, пальцами по контуру, прокатывание, бросание и др. Освоение слов, обозначающих признаки предметов и обследовательские действия.

Сравнение (с помощью взрослого) двух предметов по 1—2-м признакам, выделение сходства и отличия.

Овладение действием соединения в пары предметов с ярко выраженными признаками сходства, овладение группировкой по заданному предметно образцу и по слову (по цвету, форме, размеру, материалу). ***Формирование первичных представлений о себе, других людях***

Проявление интереса к занятиям детей и взрослых. Различение детей и взрослых в жизни и на картинках по возрасту, полу, особенностям внешности, одежде. Освоение умения находить общее и отличное во внешнем виде взрослых и детей разного возраста. Освоение слов, обозначающих разнообразные действия взрослых.

Освоение умения узнавать свой детский сад, группу, своих воспитателей, их помощников. Понимание, где в детском саду хранятся игрушки, книги, посуда, чем можно пользоваться.

Освоение представлений ребенка о себе, имени, фамилии, половой принадлежности, возрасте, любимых игрушках, занятиях. Освоение представлений о составе своей семьи, любимых занятиях близких. Развитие умений узнавать дом, квартиру, в которой ребенок живет, группу детского сада.

Ребенок открывает мир природы

Освоение представлений об объектах и явлениях неживой природы (солнце, небо, дождь и т. д.), о диких и домашних животных, особенностях их образа жизни. Элементарное понимание, что животные живые.

Различение растений ближайшего природного окружения по единичным ярким признакам (цвет, размер) их названия. Умение выделять части растения (лист, цветок).

Знание об элементарных потребностях растений и животных: пища, влага, тепло. Понимание, что человек ухаживает за животными и растениями, проявляет эмоции и чувства. Комментирование обнаруженных признаков живого у животных растений, людей (воробей летает, прыгает, клюет зернышки, я бегаю, прыгаю, ем кашу).

Накопление впечатлений о ярких сезонных изменениях в природе (осенью становится холоднее, часто идут дожди, листья желтеют и опадают; исчезают насекомые и т. д.).

Освоение простейших способов экспериментирования с водой, песком.

Первые шаги в математику. Исследуем и экспериментируем

Освоение умения пользоваться предэталонами («как кирпичик», «как крыша»), эталонами форм: шар, куб, круг, квадрат, прямоугольник, треугольник.

Проявление интереса к играм и материалам, с которыми можно практически действовать: накладывать, совмещать, раскладывать с целью получения какого-либо образа, изменять полученное.

Освоение простых связей и отношений: больше (меньше) по размеру, такое же, больше (меньше) по количеству, столько же, одинаковые и разные по цвету и размеру, ближе (дальше), раньше (позже). Овладение умением ориентироваться в небольшом пространстве: впереди (сзади), сверху (снизу), справа (слева).

Овладение умением воспринимать и обобщать группу предметов по свойствам (все большие; все квадратные и большие), уравнивать группы предметов (столько же), увеличивать и уменьшать группы предметов (3—5 предметов). Освоение приемов наложения и приложения. Проявление интереса к сосчитыванию небольших групп предметов (3—5 предметов).

Освоение слов, обозначающих свойства и отношения предметов.

Результаты образовательной деятельности

Достижения ребенка (Что нас радует)

- Ребенок любопытен, задает вопросы «Что такое?», «Кто такой?», «Что делает?», «Как называется?» Самостоятельно находит объект по указанным признакам, различает форму, цвет, размер предметов и объектов, владеет несколькими действиями обследования.
- С удовольствием включается в деятельность экспериментирования, организованную взрослым.
- Проявляет эмоции радостного удивления и словесную активность в процессе познания свойств и качеств предметов.
- Задает вопросы о людях, их действиях. Различает людей по полу, возрасту (детей, взрослых, пожилых людей) как в реальной жизни, так и на иллюстрациях.
- Знает свои имя, фамилию, пол, возраст.

Вызывает озабоченность и требует совместных усилий педагогов и родителей

- Малоактивен в игре-экспериментировании, использовании игр и игровых материалов, обследовании, наблюдении.
- Не учитывает сенсорные признаки предметов в практической деятельности.
- Небрежно обращается с предметами и объектами окружающего мира: ломает, бросает, срывает растения.
- Не проявляет речевую активность.
- Не проявляет интерес к людям и к их действиям.
- Затрудняется в различении людей по полу, возрасту как в реальной жизни, так и на иллюстрациях.

Средняя группа

Задачи образовательной деятельности

1. Обогащать сенсорный опыт детей, развивать целенаправленное восприятие и самостоятельное обследование окружающих предметов (объектов) с опорой на разные органы чувств.
2. Развивать умение замечать не только ярко представленные в предмете (объекте) свойства, но и менее заметные, скрытые; устанавливать связи между качествами предмета и его назначением, выявлять простейшие зависимости предметов (по форме, размеру, количеству) и проследивать изменения объектов по одному-двум признакам.
3. Обогащать представления о мире природы, о социальном мире, о предметах и объектах рукотворного мира.
4. Проявлять познавательную инициативу в разных видах деятельности, в уточнении или выдвижении цели, в выполнении и достижении результата.
5. Обогащать социальные представления о людях — взрослых и детях: особенностях внешности, проявлениях половозрастных отличий, о некоторых профессиях взрослых, правилах отношений между взрослыми и детьми.
6. Продолжать расширять представления детей о себе, детском саду и его ближайшем окружении.
7. Развивать элементарные представления о родном городе и стране.
8. Способствовать возникновению интереса к родному городу и стране.

Содержание образовательной деятельности

Развитие сенсорной культуры

Различение и называние цветов спектра — красный, оранжевый, желтый, зеленый, голубой, синий, фиолетовый; черный, серый, белый; 2—3 оттенка цвета (светло-зеленый, темно-синий).

Различение и называние геометрических фигур (круг, квадрат, овал, прямоугольник, треугольник, звезда, крест), воссоздание фигур из частей.

Использование сенсорных эталонов для оценки свойств предметов (машина красная, кошка пушистая, чай горячий, стул тяжелый).

Сравнение предметов, выделение отличия и сходства по 2—3-м признакам, освоение группировки (по цвету, форме, размеру, материалу, вкусу, запаху, фактуре поверхности). Описание предмета по 3—4-м основным свойствам.

Отражение признаков предметов в продуктивных видах деятельности.

Формирование первичных представлений о себе, других людях

Овладение умениями сравнивать людей разного возраста и пола, видеть особенности внешности, причёски, одежды, обуви, подбирать одежду и обувь в зависимости от сезона.

Освоение разнообразия профессиональных занятий взрослых, развитие умений узнавать и называть людей отдельных профессий, профессиональные действия людей, некоторые инструменты, необходимые в профессии.

Проявление интереса к общению со сверстниками. Освоение представлений о некоторых особенностях мальчиков и девочек, их именах, любимых занятиях, игрушках, взаимоотношениях друг с другом.

Освоение представлений о себе — своих полного имени, фамилии, возраста, пола, любимых занятий. Осознание некоторых своих умений, знаний, возможностей, желаний. Освоение умений отражать их в речи. Проявление интереса к особенностям своего организма, заботы о нем.

Формирование первичных представлений о малой родине и Отечестве

Родной город: освоение представлений о названии родного города (села), некоторых городских объектах, видах транспорта. Овладение отдельными правилами поведения на улице, в транспорте. Участие в создании рисунков, аппликаций, поделок на тему «Мой город».

Освоение начальных представлений о родной стране: название, некоторых общественных праздниках и событиях. Освоение стихов, песен о родной стране.

Ребенок открывает мир природы

Знакомство с новыми представителями животных и растений. Выделение разнообразия явлений природы (моросящий дождь, ливень, туман и т. д.), растений и животных. Распознавание свойств и качеств природных материалов (сыпучесть песка, липкость мокрого снега и т. д.). Сравнение хорошо знакомых объектов природы и материалов, выделение признаков отличия и единичных признаков сходства.

Определение назначения основных органов и частей растений, животных, человека (корень у растения всасывает воду из земли и служит опорой растению и т. д.) в наблюдении и экспериментировании.

Различение и называние признаков живого у растений, животных и человека (двигаются, питаются, дышат, растут).

Накопление фактов о жизни животных и растений в разных средах обитания, установление связей приспособления отдельных хорошо знакомых детям растений и животных к среде обитания (рыбы живут в воде: плавают с помощью плавников, дышат жабрами т. д.).

Наблюдение признаков приспособления растений и животных к изменяющимся условиям среды осенью, зимой, весной и летом.

Установление изменений во внешнем виде (строении) хорошо знакомых растений и животных в процессе роста и развития, некоторые яркие стадии и их последовательность.

Различение домашних и диких животных по существенному признаку (дикие животные самостоятельно находят пищу, а домашних кормит человек и т. д.).

Распределение животных и растений по местам их произрастания и обитания (обитатели леса, луга, водоема, клумбы и т. д.).

Составление описательных рассказов о хорошо знакомых объектах природы. Отражение в речи результатов наблюдений, сравнения. Использование слов, обозначающих меру свойств (светлее, темнее, холоднее и т. д.), установленные связи, усвоенные обобщения, красоту природы.

Первые шаги в математику. Исследуем и экспериментируем

Использование эталонов с целью определения свойств предметов (форма, длина, ширина, высота, толщина).

Сравнение объектов по пространственному расположению (слева (справа), впереди (сзади от...)), определение местонахождения объекта в ряду (второй, третий).

Определение последовательности событий во времени (что сначала, что потом) по картинкам и простым моделям. Освоение умений пользоваться схематическим изображением действий, свойств, придумывать новые знаки-символы; понимание замещения конкретных признаков моделями.

Освоение практического деления целого на части, соизмерения величин с помощью предметозаменителей.

Понимание и использование числа как показателя количества, итога счета, освоение способов восприятия различных совокупностей (звуков, событий, предметов), сравнения их по количеству, деления на подгруппы, воспроизведения групп предметов по количеству и числу, счета и названия чисел по порядку до 5—6.

Результаты образовательной деятельности

Достижения ребенка (Что нас радует)

- Ребенок проявляет любознательность: задает поисковые вопросы («Почему?», «Зачем?», «Откуда?»), высказывает мнения, делится впечатлениями, стремится отразить их в продуктивной деятельности.
- С удовольствием включается в исследовательскую деятельность, использует разные поисковые действия; по собственной инициативе, активно обсуждает с детьми и взрослым сам процесс и его результаты.
- Проявляет наблюдательность, замечая новые объекты, изменения в ближайшем окружении
- Понимает слова, обозначающие свойства предметов и способы обследования, использует их в своей речи;
- Откликается на красоту природы, родного города.
- Проявляет интерес к другим людям, их действиям, профессиям.
- Различает людей по полу, возрасту, профессии как в реальной жизни, так и на картинках.
- Знает свои имя, фамилию, возраст, пол, любимые занятия и увлечения.
- Проявляет интерес к городским объектам, транспорту.
- По своей инициативе выполняет рисунки о городе, рассказывает стихи. ***Вызывает озабоченность и требует совместных усилий педагогов и родителей***
- У ребенка отсутствует интерес к исследованию новых, незнакомых предметов, он не умеет наблюдать.
- Не сформированы основные эталонные представления, его речевая активность низкая.
- Часто неадекватно отображает признаки предметов в продуктивной деятельности.
- В поведении ребенка часто повторяются негативные действия по отношению к объектам ближайшего окружения.
- Ребенок не проявляет интереса к людям и к их действиям.
- Затрудняется в различении людей по полу, возрасту, профессии как в реальной жизни, так и на картинках.
- Не знает название родной страны и города.
- Не интересуется социальной жизнью города.

Старшая группа

Задачи образовательной деятельности

1. Развивать интерес к самостоятельному познанию объектов окружающего мира в его разнообразных проявлениях и простейших зависимостях.
2. Развивать аналитическое восприятие, умение использовать разные способы познания: обследование объектов, установление связей между способом обследования и познаваемым свойством предмета, сравнение по разным основаниям (внешне видимым и скрытым существенным признакам), измерение, упорядочивание, классификация.
3. Развивать умение отражать результаты познания в речи, рассуждать, пояснять, приводить примеры и аналогии.
4. Воспитывать эмоционально-ценностное отношение к окружающему миру (природе, людям, предметам).
5. Поддерживать творческое отражение результатов познания в продуктах детской деятельности.

6. Обогащать представления о людях, их нравственных качествах, гендерных отличиях, социальных и профессиональных ролях, правилах взаимоотношений взрослых и детей.
7. Развивать представления ребенка о себе, своих умениях, некоторых особенностях человеческого организма.
8. Развивать представления о родном городе и стране, гражданско - патриотические чувства.
9. Поддерживать стремление узнавать о других странах и народах мира.

Содержание образовательной деятельности

Развитие сенсорной культуры

Различение и называние всех цветов спектра и ахроматических цветов (черный, серый, белый), оттенков цвета (темно-красный, светло-серый), 3—5 тонов цвета (малиновый, лимонный, салатный, бирюзовый, сиреневый...), теплых и холодных оттенков.

Различение и называние геометрических фигур (круг, квадрат, овал, прямоугольник, треугольник, ромб, трапеция), освоение способов воссоздания фигуры из частей, деления фигуры на части; освоение умения выделять (с помощью взрослого) структуру плоских геометрических фигур (стороны, углы, вершины).

Использование сенсорных эталонов для оценки свойств предметов (фуражка темно-синяя, значок в форме ромба, стакан глубже чашки, книга тяжелее тетрадки).

Освоение умений выделять сходство и отличие между группами предметов.

Проявление умения сравнивать предметы, выделять 3—5 признаков сходства и отличия, группировать предметы по разным основаниям преимущественно на основе зрительной оценки; различать звуки (музыкальные звуки по разным характеристикам: высоте, тембру, громкости, длительности; звуки родного языка).

Формирование первичных представлений о себе, других людях

Развитие интереса к людям разного пола и возраста. Овладение пониманием особенностей проявления характерных мужских и женских качеств, умениями оценивать поступки людей разного пола с учетом гендерной принадлежности. Освоение разнообразия мужских и женских имен, происхождения некоторых имен, имени и отчества. Освоение представлений о многообразии социальных ролей, выполняемых взрослыми. Понимание труда людей как основы создания богатства окружающего мира.

Освоение представлений о себе и семье: о своих имени, фамилии, поле, возрасте, месте жительства, домашнем адресе, увлечениях членов семьи, профессиях родителей. Овладение некоторыми сведениями об организме, понимании назначения отдельных органов и условий их нормального функционирования.

Формирование первичных представлений о малой родине и Отечестве, многообразии стран и народов мира

Освоение представлений о своем городе (селе) — названия родного города (села), его особенностях (местах отдыха и работы близких, основных достопримечательностях). Освоение представлений о названии ближайших улиц, назначении некоторых общественных учреждений города (села) — магазинов, поликлиники, больниц, кинотеатров, кафе. Понимание особенностей правил поведения в общественных учреждениях города.

Проявление интереса к родной стране. Освоение представлений о ее столице, государственном флаге и гербе. Освоение представлений о содержании основных государственных праздников России, ярких исторических событиях, героях России.

Понимание многообразия россиян разных национальностей — особенностей их внешнего вида, одежды, традиций. Развитие интереса к сказкам, песням, играм разных народов. Развитие толерантности по отношению к людям разных национальностей. Понимание того, что все люди трудятся, чтобы жить счастливо и сделать свою страну богатой и счастливой.

Освоение представлений о других странах и народах мира. Понимание, что в других странах есть свои достопримечательности, традиции, свои флаги и гербы. Развитие интереса к жизни людей в разных странах. Понимание того, что люди из разных стран стремятся беречь Землю и дружить.

Ребенок открывает мир природы

Увеличение объема представлений о многообразии мира растений, животных, грибов. Умение видеть различия в потребностях у конкретных животных и растений (во влаге, тепле, пище, воздухе, месте обитания и убежище). Обнаружение признаков благоприятного или неблагоприятного состояния природных объектов и их причин (у растения сломана ветка, повреждены корни, листья опутаны паутиной).

Сравнение растений и животных по разным основаниям, отнесение их к определенным группам (деревья, кусты, травы; грибы; рыбы, птицы, звери, насекомые) по признакам сходства. Установление сходства между животными, растениями и человеком (питается, дышит воздухом, двигается и т. д.) и отличия (думает, говорит и т. д.).

Представления о неживой природе как среде обитания животных и растений, ее особенности (состав, качества и свойства). Особенности жизни живых существ в определенной среде обитания.

Установление последовательности сезонных изменений в природе (смена условий в неживой природе влечет изменения в жизни растений, насекомых, птиц и других животных) и в жизни людей. Понимание причин этих явлений.

Накопление представлений о жизни животных и растений в разных климатических условиях: в пустыне, на севере (особенности климата, особенности приспособления растений и животных к жизни в пустыне, на Севере).

Установление стадий роста и развития хорошо знакомых детям животных и растений, яркие изменения внешнего вида и повадок детенышей животных в процессе роста.

Развитие представлений о природных сообществах растений и животных (лес, водоем, луг, парк), их обитателях, установление причин их совместного существования (в лесу растет много деревьев, они создают тень, поэтому под деревьями произрастают тенелюбивые кустарники, травы и грибы и т. д.).

Понимание разнообразных ценностей природы (эстетическая, познавательная, практическая природа как среда жизни человека).

Осознание правил поведения в природе.

Первые шаги в математику. Исследуем и экспериментируем

Использование приемов сравнения, упорядочивания и классификации на основе выделения их существенных свойств и отношений: подобия (такой же, как..; столько же, сколько...), порядка (тяжелый, легче, еще легче...), включения (часть и целое). Понимать и находить, от какого целого та или иная часть, на сколько частей разделено целое, если эта часть является половиной, а другая четвертью.

Овладение умениями пользоваться числами и цифрами для обозначения количества и результата сравнения в пределах первого десятка.

Освоение измерения (длины, ширины, высоты) мерками разного размера, фиксация результата числом и цифрой. Освоение умения увеличивать и уменьшать числа на один, два, присчитывать и отсчитывать по одному, освоение состава чисел из двух меньших.

Проявление умения устанавливать простейшие зависимости между объектами: сохранения и изменения, порядка следования, преобразования, пространственные и временные зависимости.

Результаты образовательной деятельности *Достижения ребенка (Что нас радует)*

- Ребенок проявляет разнообразные познавательные интересы, имеет дифференцированные представления о мире, отражает свои чувства и впечатления в предпочитаемой деятельности.
- Активен в разных видах познавательной деятельности; по собственной инициативе наблюдает, экспериментирует, рассуждает, выдвигает проблемы, проявляет догадку и сообразительность в процессе их решения.
- Знает название своей страны, ее государственные символы, проявляет интерес к жизни людей в других странах.
- Рассказывает о себе и своей семье, собственных увлечениях, достижениях, интересах.
- Проявляет интерес к жизни семьи, уважение к воспитателям, интересуется жизнью семьи и детского сада.
- Хорошо различает людей по полу, возрасту, профессии (малышей, школьников, взрослых, пожилых людей) как в реальной жизни, так и на иллюстрациях.
- Хорошо знает свои имя, фамилию, возраст, пол.
- Проявляет интерес к городу (селу), в котором живет, знает некоторые сведения о его достопримечательностях, событиях городской жизни.
- Знает название своей страны, ее государственные символы, испытывает чувство гордости за свою страну.
- Проявляет интерес к жизни людей в других странах.

Вызывает озабоченность и требует совместных усилий педагогов и родителей

- Отсутствует интерес к окружающему миру (природе, людям, искусству, предметному окружению).
- Не сформированы возрастные эталонные представления, представления о мире поверхностны, часто ошибочны.
- Ребенок не способен самостоятельно организовать поисково - исследовательскую деятельность, не выделяет результат познания.
- Не проявляет положительного отношения и интереса к людям, к их жизни в семье и в детском саду.
- Затрудняется в различении людей по полу, возрасту, профессии как в реальной жизни, так и на иллюстрациях.
- Социальные представления о родной стране и других странах мира ограничены.
- Познавательный интерес к социальному миру, городу, стране снижен.

Подготовительная группа

Задачи образовательной деятельности

1. Развивать самостоятельность, инициативу, творчество в познавательно - исследовательской деятельности, поддерживать проявления индивидуальности в исследовательском поведении ребенка, избирательность детских интересов.
2. Совершенствовать познавательные умения: замечать противоречия, формулировать познавательную задачу, использовать разные способы проверки предположений, использовать вариативные способы сравнения, с опорой на систему сенсорных эталонов, упорядочивать, классифицировать объекты действительности, применять результаты познания в разных видах детской деятельности.
3. Развивать умение включаться в коллективное исследование, обсуждать его ход, договариваться о совместных продуктивных действиях, выдвигать и доказывать свои предположения, представлять совместные результаты познания.
4. Воспитывать гуманно-ценностное отношение к миру на основе осознания ребенком некоторых связей и зависимостей в мире, места человека в нем.
5. Обогащать представления о людях, их нравственных качествах, гендерных отличиях, социальных и профессиональных ролях, правилах взаимоотношений взрослых и детей.

6. Способствовать развитию уверенности детей в себе, осознания роста своих достижений, чувства собственного достоинства.
7. Развивать самоконтроль и ответственность за свои действия и поступки.
8. Обогащать представления о родном городе и стране, развивать гражданско - патриотические чувства.
9. Формировать представления о многообразии стран и народов мира, некоторых национальных особенностях людей.
10. Развивать интерес к отдельным фактам истории и культуры родной страны, формировать начала гражданственности.
11. Развивать толерантность по отношению к людям разных национальностей. **Содержание образовательной деятельности**

Развитие сенсорной культуры

Различение и называние всех цветов спектра и ахроматических цветов; 5—7 дополнительных тонов цвета, оттенков цвета, освоение умения смешивать цвета для получения нужного тона и оттенка.

Различение и называние геометрических фигур (ромб, трапеция, призма, пирамида, куб и др.), выделение структуры плоских и объемных геометрических фигур. Освоение классификации фигур по внешним структурным признакам (треугольные, пятиугольные и т. п.). Понимание взаимосвязи (с помощью воспитателя) между плоскими и объемными геометрическими фигурами.

Сравнение нескольких предметов по 4—6 основаниям с выделением сходства и отличия. Понимание особенностей свойств материалов (разные виды бумаги, картона, тканей, резины, пластмассы, дерева, металла), осознанный выбор их для продуктивной деятельности.

Формирование первичных представлений о себе, других людях

Люди (взрослые и дети). Понимание разнообразия социальных и профессиональных ролей людей. Освоение правил и норм общения и взаимодействия с детьми и взрослыми в различных ситуациях.

Понимание ожиданий взрослых относительно детей — их поведения, знаний, действий, личных качеств, обучения в школе.

Освоение общечеловеческих норм поведения — везде дети уважают старших, любят своих родителей, опекают малышей, оберегают все живое, защищают слабых.

Освоение представлений ребенка о себе — своих имени, отчестве, фамилии, национальности, возрасте, дате рождения, адресе проживания. Освоение представлений о своей семье: имя, отчество, профессии родителей и ближайших родственников, памятные события, традиции семьи. Овладение представлениями об особенностях своего организма, которые необходимо учитывать в повседневной жизни.

Формирование первичных представлений о малой родине и Отечестве, многообразии стран и народов мира

Освоение представлений о родном городе — его гербе, названии улиц, некоторых архитектурных особенностях, достопримечательностях. Понимание назначения общественных учреждений, разных видов транспорта. Овладение представлениями о местах труда и отдыха людей в городе, об истории города и выдающихся горожанах, традициях городской жизни.

Освоение представлений о родной стране — ее государственных символах, президенте, столице и крупных городах, особенностях природы. Проявление интереса к ярким фактам из истории и культуры страны и общества, некоторым выдающимся людям России. Освоение стихотворений, песен, традиций разных народов России, народных промыслов. Проявление желания участвовать в праздновании государственных праздников и социальных акциях страны и города.

Освоение представлений о планете Земля как общем доме людей, многообразии стран и народов мира — элементарных представлений о многообразии стран и народов мира; особенностях их внешнего вида (расовой принадлежности), национальной одежды, типичных занятиях. Осознание, что

все люди стремятся к миру, хотят сделать свою страну богатой, красивой, охраняют природу, чтят своих предков. Освоение некоторых национальных мелодий, песен, сказок, танцев народов мира. Осознание необходимости проявлять толерантность по отношению к людям разных национальностей.

Ребенок открывает мир природы

Наблюдение как способ познания многообразия природного мира на Земле (растений, грибов, животных, природы родного края и разных климатических зон), выделение особенностей их внешнего вида и жизнедеятельности, индивидуальное своеобразие и неповторимость. Представления о небесных телах и светилах.

Самостоятельное (индивидуальное и в коллективе со сверстниками) экспериментирование по выявлению свойств и качеств объектов и материалов неживой природы (свет, камни, песок, глина, земля, воздух, вода и т. п.) с использованием разных способов проверки предположений, формулирование результатов.

Сравнение объектов и явлений природы по множеству признаков сходства и отличия, их классификация.

Выявление благоприятного и неблагоприятного состояния растений (завял, пожелтел и т. п.), подбор соответствующих способов помощи.

Развитие представлений о жизни растений и животных в среде обитания, о многообразии признаков приспособления к среде в разных климатических условиях (в условиях жаркого климата, в условиях пустыни, холодного климата).

Установление цикличности сезонных изменений в природе (цикл года как последовательная смена времен года).

Представления о росте, развитии и размножении животных и растений как признаков живого. Последовательность стадий роста и развития, его цикличность на конкретных примерах.

Обобщение представлений о живой природе (растения, животные, человек) на основе существенных признаков (двигаются, питаются, дышат, растут и развиваются, размножаются, чувствуют). Накопление представлений о городе как сообществе растений, животных и человека, о планете Земля и околоземном пространстве. Понимание, что Земля — общий дом для всех растений, животных, людей.

Освоение особенностей поведения в природе культурного человека (человек знает и выполняет правила поведения, направленные на сохранение природных объектов и собственного здоровья), о природоохранной деятельности человека (он бережет лес от пожаров, на вырубленных местах сажает молодые деревья, создает заповедники).

Раскрытие многообразия ценностей природы для жизни человека и удовлетворения его разнообразных потребностей (эстетическая ценность, практическая, оздоровительная, познавательная, этическая). Элементарное понимание самоценности природы (растения и животные живут не для человека, каждое живое существо имеет право на жизнь).

Высказывание предположений о причинах природных явлений, рассуждения о красоте природы, обмен догадки о значении природы для человека, составление творческих рассказов, сказок на экологические темы.

Осознанное применение правил взаимодействия с растениями и животными при осуществлении различной деятельности.

Первые шаги в математику. Исследуем и экспериментируем

Освоение умения характеризовать объект, явление, событие с количественной, пространственно-временной точек зрения, замечать сходства и различия форм и величин, использовать знаки, схемы, условные обозначения, как общепринятые, так и предложенные детьми.

Проявление особого интереса к цифрам как знакам чисел, к их написанию, использованию в разных видах практической деятельности. Освоение состава чисел в пределах первого десятка.

Освоение умения составлять и решать простые арифметические задачи на сложение и вычитание.

Проявление умений практически устанавливать связи и зависимости, простые закономерности преобразования, изменения (в т. ч. причинно-следственные в рядах и столбцах); решение логических задач.

Проявление умения предвидеть конечный результат предполагаемых изменений и выражать последовательность действий в виде алгоритма.

Результаты образовательной деятельности

Достижения ребенка (Что нас радует)

- Ребенок отличается широтой кругозора, интересно и с увлечением делится впечатлениями.
- Организует и осуществляет познавательно-исследовательскую деятельность в соответствии с собственными замыслами.
- Проявляет интерес к предметам окружающего мира, символам, знакам, моделям, пытается устанавливать различные взаимосвязи; владеет системой эталонов, осуществляет сенсорный анализ, выделяя в сходных предметах отличие, в разных — сходство.
- Может длительно целенаправленно наблюдать за объектами, выделять их проявления, изменения во времени.
- Проявляет познавательный интерес к своей семье, социальным явлениям, к жизни людей в родной стране. Задает вопросы о прошлом и настоящем жизни страны.
- Рассказывает о себе, некоторых чертах характера, интересах, увлечениях, личных предпочтениях и планах на будущее.
- Проявляет интерес к социальным явлениям, к жизни людей в разных странах и многообразию народов мира.
- Знает название своего города и страны, ее государственные символы, имя действующего президента, некоторые достопримечательности города и страны.
- Имеет некоторые представления о жизни людей в прошлом и настоящем, об истории города, страны.

Вызывает озабоченность и требует совместных усилий педагогов и родителей

- Снижена познавательная активность, познавательный интерес не проявляется.
- Кругозор ограничен, представления бедны и примитивны.
- Свойственна речевая пассивность в процессе обследования и экспериментирования.
- Ребенок имеет скудный объем представлений о себе, своих близких, с неохотой отвечает на вопросы о них.
- Социальные представления о социальном мире, жизни людей и о себе ограничены, поверхностны.
- Ребенок не проявляет интереса к настоящему и прошлому жизни родной страны, не стремится рассуждать на эти темы.
- Имеет крайне ограниченные социальные представления о мире, других странах, жизни разных народов.

Формы работы с детьми образовательная область «Познавательное развитие»

Содержание	Возраст	Совместная деятельность	Режимные моменты	Самостоятельная деятельность
1.Формирование элементарных математических представлений * количество и счет * величина * форма	3-5 лет	Интегрированная деятельность, упражнения, игры (дидактические, подвижные), рассматривание (ср. гр.), наблюдение (ср. гр.).	Игровые упражнения, напоминание, объяснение, рассматривание (ср. гр.), наблюдение (ср. гр.).	Игры (дидактические, развивающие, подвижные).

* ориентировка в пространстве * ориентировка во времени		гр.), чтение (ср. гр.), досуги.		
	5-7 лет	Интегрированные занятия, проблемно-поисковые ситуации, упражнения, игры (дидактические, подвижные), рассматривание, наблюдение, досуги, КВН, чтение.	Игровые упражнения, объяснение, рассматривание, наблюдение.	Игры (дидактические, развивающие, подвижные).
2. Детское экспериментирование	3-5 лет	Обучение в условиях специально оборудованной полифункциональной интерактивной среде, игровые занятия с использованием полифункционального игрового оборудования, игровые упражнения, игры (дидактические, подвижные), показ, игры – экспериментирования(ср. гр.), простейшие опыты.	Игровые упражнения, напоминание, объяснение, обследование, наблюдение, наблюдение на прогулке, развивающие игры.	Игры (дидактические, развивающие, подвижные), игрыэкспериментирования, игры с использованием дидактических материалов, наблюдение, интегрированная детская деятельность.
	5-7 лет	Интегрированные занятия, экспериментирование, обучение в условиях специально оборудованной полифункциональной интерактивной среде, игровые занятия с использованием полифункционального игрового оборудования, игровые упражнения, игры (дидактические, подвижные), показ, тематические прогулки, КВН (подг.гр.).	Игровые упражнения, напоминание, объяснение, обследование, наблюдение, наблюдение на прогулке, игры - экспериментирования, развивающие игры, проблемные ситуации.	Игры (дидактические, развивающие, подвижные), игрыэкспериментирования, игры с использованием дидактических материалов, наблюдение, интегрированная детская деятельность.

<p>3.Формирование целостной картины мира, расширение кругозора * предметное и социальное окружение * ознакомление с природой</p>	<p>3-5 лет</p>	<p>Сюжетно-ролевая игра, игровые обучающие ситуации, наблюдение, целевые прогулки, играэкспериментирование, исследовательская деятельность, конструирование, развивающие игры, экскурсии, ситуативный разговор, рассказ, беседы, экологические досуги, праздники, развлечения</p>	<p>Сюжетно-ролевая игра, игровые обучающие ситуации, рассматривание, наблюдение, труд в уголке природе, экспериментирование, исследовательская деятельность, конструирование, развивающие игры, экскурсии, рассказ, беседа.</p>	<p>Сюжетно-ролевая игра, игровые обучающие ситуации, игры с правилами, рассматривание, наблюдение, играэкспериментирование, исследовательская деятельность, конструирование, развивающие игры.</p>
	<p>5-7 лет</p>	<p>Сюжетно-ролевая игра, игровые обучающие ситуации, наблюдение, рассматривание, просмотр фильмов, слайдов, труд в уголке природы, огороде, цветнике, целевые прогулки, экологические акции, экспериментирование, опыты, моделирование, исследовательская деятельность, комплексные, интегрированные занятия, конструирование, развивающие игры, беседа, рассказ, создание коллекций, музейных экспозиций, проектная деятельность, проблемные ситуации, экологические, досуги, праздники, развлечения</p>	<p>Сюжетно-ролевая игра, игровые обучающие ситуации, наблюдение, труд в уголке природе, огороде, цветнике, подкормка птиц, выращивание растений, экспериментирование, исследовательская деятельность, конструирование, развивающие игры, беседа, рассказ, создание коллекций, проектная деятельность, проблемные ситуации.</p>	<p>Сюжетно-ролевая игра, игры с правилами, рассматривание, наблюдение, экспериментирование, исследовательская деятельность, конструирование, развивающие игры, моделирование, самостоятельная художественно-речевая деятельность, деятельность в уголке природы.</p>

Формы взаимодействия с семьями воспитанников

1. Информирование родителей о содержании и жизнедеятельности детей в ДООУ, их достижениях и интересах: наши достижения; выставки продуктов детской и детско-взрослой деятельности (рисунки, поделки, рассказы, проекты и т.п.).
2. Собеседование с ребёнком в присутствии родителей. Проводится с целью определения познавательного развития дошкольника и является тактичным способом налаживания общения с родителями,

демонстрации возможностей ребёнка. Опосредованно предостерегает родителей от авторитарного управления развитием ребёнка и жёсткой установки на результат.

3. Совместные досуги и мероприятия на основе партнёрской деятельности родителей и педагогов.
4. Ознакомление родителей с деятельностью детей (видеозапись). Использование видеоматериалов с целью проведения индивидуальных консультаций с родителями, где анализируется интеллектуальная активность ребёнка, его работоспособность, развитие речи, умение общаться со сверстниками.
Выявление причин негативных тенденций и совместный с родителями поиск путей их преодоления.
5. Открытые мероприятия с детьми для родителей.
6. Посещение культурных учреждений при участии родителей (театр, библиотека, выставочный зал и др.) с целью расширения представлений об окружающем мире, формирования адекватных форм поведения в общественных местах, воспитания положительных эмоций и эстетических чувств.
7. Совместные досуги, праздники, музыкальные и литературные вечера на основе взаимодействия родителей и детей.
8. Совместные наблюдения явлений природы, общественной жизни с оформлением плакатов, которые становятся достоянием группы. Помощь родителей ребёнку в подготовке рассказа или наглядных материалов (изобразительная деятельность, подбор иллюстраций и др.).
9. Создание в группе тематических выставок при участии родителей: «Дары природы», «История вещей», «Родной край», «Любимый город», «Профессии наших родителей», «Транспорт» и др. с целью расширения кругозора дошкольников.
10. Совместная работа родителей с ребёнком над созданием семейных альбомов «Моя семья», «Моя родословная», «Семья и спорт», «Я живу в Каменске - Уральском», «Как мы отдыхаем» и др.
11. Совместная работа родителей, ребёнка и педагога по созданию альбома «Мои интересы и достижения» и др.; по подготовке тематических бесед «Мои любимые игрушки», «Игры детства моих родителей», «На пороге Новый год» и т.п.
12. Проведение встреч с родителями с целью знакомства с профессиями, формирования уважительного отношения к людям труда.
13. Организация совместных выставок «Наши увлечения» с целью формирования у детей умения самостоятельно занять себя и содержательно организовать досуг.
14. Создание в группе «коллекций» - наборы открыток, календарей, минералов и др. предметов для познавательно-творческой работы.
15. Совместное создание тематических альбомов экологической направленности «Птицы», «Животные», «Рыбы», «Цветы» и т.д.
16. Воскресные экскурсии ребёнка с родителями по району проживания, городу с целью знакомства. Совместный поиск исторических сведений о нём.
17. Совместный поиск ответов на обозначенные педагогом познавательные проблемы в энциклопедиях, книгах, журналах и других источниках.
18. Совместные выставки игр-самоделок с целью демонстрации вариативного использования бросового материала в познавательно-трудовой деятельности и детских играх.

ОБРАЗОВАТЕЛЬНАЯ ОБЛАСТЬ «РЕЧЕВОЕ РАЗВИТИЕ»

Цель: формирование устной речи и навыков речевого общения с окружающими на основе овладения литературным языком своего народа

Овладение
речью как
средством
общения

Обогащение
активного
словаря

Развитие звуко-
вой и интонаци-
онной культуры
речи, фонемати-
ческого слуха

Развитие связанной,
грамматически
правильной
диалогической и
монологической
речи

Развитие
речевого
творчества

Задачи речевого развития в

Знакомство с книжной культурой, детской литературой, понимание на слух текстов различных жанров детской литературы	Формирование звуковой аналитикосинтетической активности как предпосылки обучения грамоте
--	--

Основные направления работы

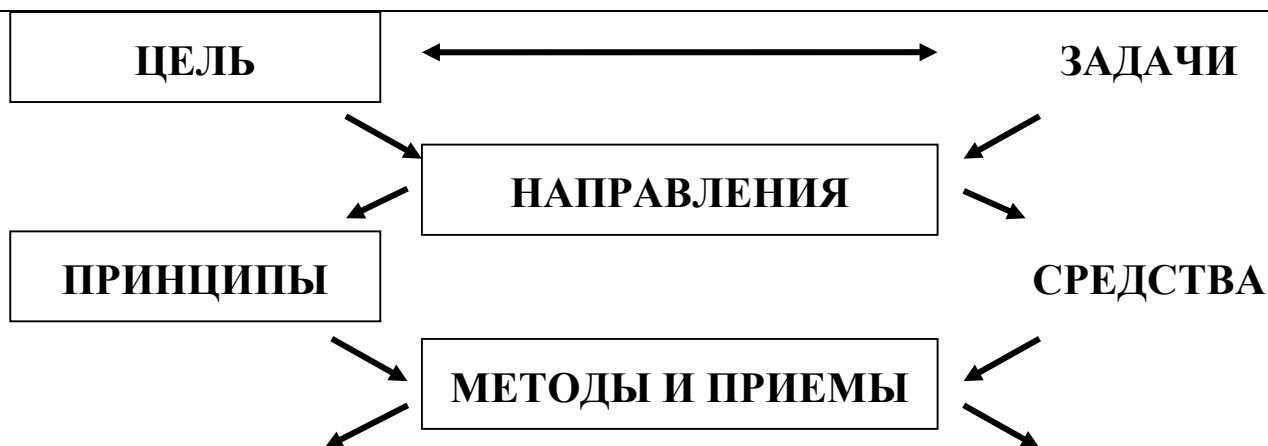
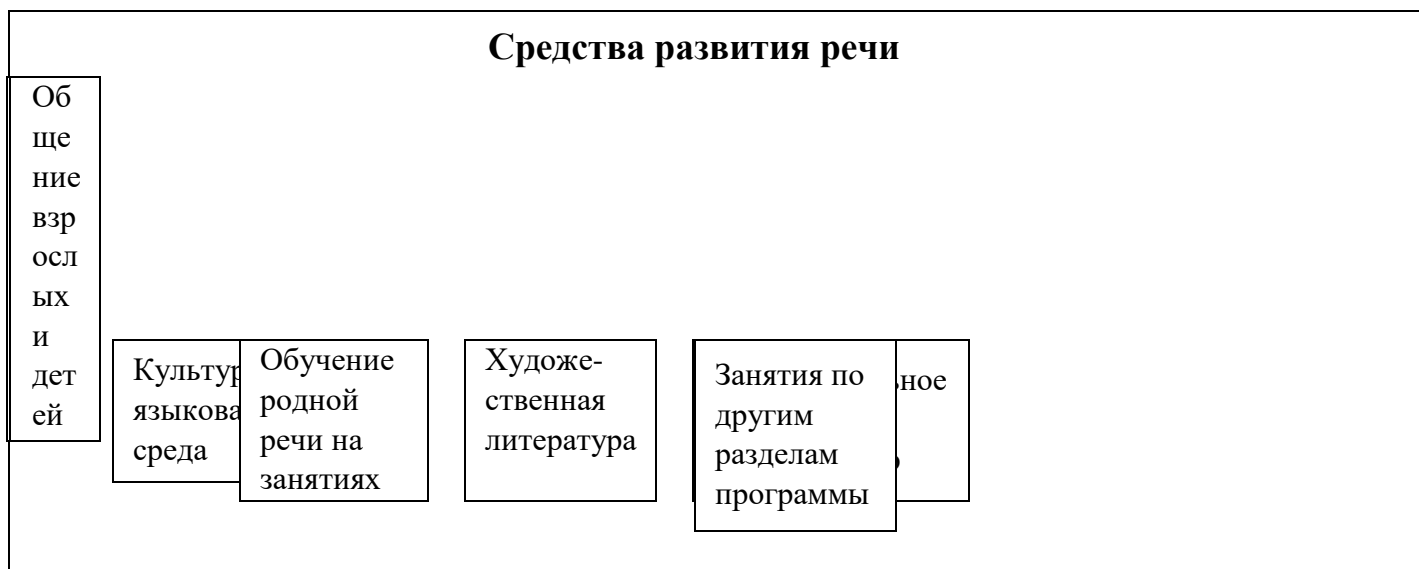
- 1. Развитие словаря: освоение
- 2. Воспитание звуковой
- 4. Развитие связной речи:
- 5. Воспитание любви и

Формирование ситуаций, в которой происходит Синтаксис (освоение значений слов и их уместное употребление в соответствии с содержанием, сказывания, с	культуры речи – развитие восприятия звуков (расказывание) в контексте	- Диалогическая (разговорная) речь художественное творчество в со- родной речи и	интереса к
	3. Формирование грамматического строя речи		: 6.
	- Морфология (изменение слов по родам, числам, падежам) и речи (различение звуков и слова и т.п.)	элементарного осознания явления языка и общения	

Словообразование

Принципы развития речи

Взаимосвязи сенсорного, умственного и речевого развития	Развития языкового чутья	Формирования элементарного осознания явлений языка	Взаимосвязи работы над различными сторонами речи	Обогащения мотивации речевой деятельности	Обеспечения активной языковой
---	--------------------------	--	--	---	-------------------------------



Классификация методов развития речи по используемым средствам

Наглядные

Непосредственные (наблюдение в природе, на экскурсионное наблюдение и его разновидности); опосредованное наблюдение (изобразительная наглядность: рассматривание игрушек и картин, рассказывание по игрушкам и картинам)

Словесные

Чтение и рассказывание художественных произведений, заучивание наизусть, пересказ, обобщающая беседа, рассказывание без опоры на наглядный материал.

Классификация методов развития речи в зависимости от характера речевой деятельности

Репродуктивные – основаны на воспроизведении речевого материала, готовых образцов

Метод наблюдения и его разновидности, рассматривание картин, чтение художественной литературы, пересказ, дидактические игры, заучивание наизусть, игры-драматизации по содержанию литературных произведений

Продуктивные – основаны на построении собственных связных высказываний в зависимости от ситуации общения

Обобщающая беседа, рассказывание, пересказ с перестройкой текста, дидактические игры на развитие связной речи, метод моделирования, творческие задания.

Практические

Дидактические игры, игры-драматизации, инсценировки, дидактические упражнения, пластические этюды, хороводные игры.

Приемы развития речи

Словесные

Речевой образец, повторное проговаривание, объяснение, указания, оценка детской речи, вопрос

Наглядные

Показ иллюстративного материала, показ положения органов артикуляции при обучении правильному звукопроизношению

Игровые

Игровое сюжетно-событийное развертывание, игровые проблемно-практические ситуации, игродраматизация с акцентом на эмоциональное переживание, имитационно-моделирующие игры, ролевые обучающие игры, дидактические игры

**ВОСПИТАНИЕ ЛЮБВИ И ИНТЕРЕСА К
ХУДОЖЕСТВЕННОМУ СЛОВУ.**

ЗНАКОМСТВО ДЕТЕЙ С ХУДОЖЕСТВЕННОЙ ЛИТЕРАТУРОЙ

Цель: формирование интереса и потребности в чтении (восприятии книг)

Задачи

Вызвать интерес к художественной литературе как средству познания, приобщения к словесному искусству, воспитания культуры чувств и переживаний

Приобщать к словесному искусству, в том числе развивать художественное восприятие и эстетический вкус

Формировать и совершенствовать связную речь, поощрять собственное словесное творчество через прототипы, данные художественном тексте.

Развивать литературную речь

Формы

Чтение литературного произведения

Театрализованная игра

Игра на основе сюжета литературного произведения

Рассказывание литературного произведения

Продуктивная деятельность по мотивам прочитанного

Беседа о прочитанном произведении

Сочинение по мотивам прочитанного

Инсценировка литературного произведения

Обсуждение литературного произведения

Ситуативная беседа по мотивам прочитанного литературного произведения

Основные принципы организации работы

по воспитанию у детей интереса к художественному слову

Ежедневное чтение детям вслух является обязательным и рассматривается как традиция

В отборе художественных текстов учитываются предпочтения педагогов и особенности детей, а также способность книги конкурировать с видеотехникой не только на уровне содержания, но и на уровне зрительного ряда

Создание по поводу художественной литературы детско-родительских проектов с включением различных видов деятельности: игровой, продуктивной, коммуникативной, познавательно-исследовательской, в ходе чего создаются целостные продукты в виде книг - самоделок, выставок изобразительного творчества, макетов, плакатов, карт и схем, сценариев, викторин, досугов, детско-родительских праздников и др.

Отказ от обучающих занятий по ознакомлению с художественной литературой в пользу свободного не принудительного чтения

РАЗВИТИЕ СЛОВАРЯ ДЕТЕЙ ДОШКОЛЬНОГО ВОЗРАСТА

Задачи лексического развития детей дошкольного возраста

- Обогащение словаря новыми словами, усвоение детьми ранее неизвестных слов, а также новых значений ряда слов, уже имеющих в их лексиконе.
- Закрепление и уточнение словаря: углубление понимания уже известных слов; наполнение их конкретным содержанием на основе точного соотнесения с объектами реального мира, дальнейшего овладения обобщением, которое в них выражено; развитие умения пользоваться общеупотребительными словами.
- Активизация словаря.
- Устранение из речи детей нелитературных слов (диалектных, просторечных, жаргонных)

Содержание словарной работы связано с развитием:

- Бытового словаря: название частей тела, лица; название игрушек, посуды, мебели, одежды, предметов быта, пищи, помещений;
- Природоведческого словаря: название явлений неживой природы, растений, животных;
- Общественно-эмоционального словаря: слова, обозначающие эмоции, переживания, чувства (смелый, честный, радостный), качественную оценку предметов (хороший, плохой, прекрасный); слова, эмоциональная значимость которых создается при помощи словообразовательных средств (голубушка, голосок), образование синонимов (засмеялись – захихикали), фразеологических сочетаний (бежать сломя голову); слова, в собственном лексическом значении которых содержится оценка определяемых ими явлений (ветхий – очень старый);
- Лексикона, обозначающего время, пространство, количество. В активном словаре детей должны быть не только названия предметов, но и названия действий, состояний, признаков (цвет, форма, величина, вкус), свойств и качеств; слова, выражающие видовые (названия отдельных предметов), родовые (фрукты, посуда, игрушки, транспорт и др.) и отвлеченные обобщенные понятия (добро, зло, красота и др.). Освоение таких слов должно опираться на формирование знаний понятийного характера, отражающих существенные признаки предметов и явлений. В грамматическом отношении это слова – существительные, глаголы, прилагательные, наречия.

Расширение словаря на основе знакомства с элементарными понятиями, постепенно увеличивающимся кругом предметов

Направления словарной работы

Усвоение слов на основе углубления знаний о предметах и явлениях окружающего мира и явлений

Введение слов, обозначающих понятия, на основе различения и обобщения предметов по существенным признакам

личения и обобщения предметов по существенным признакам

Критерии отбора слов для развития словаря детей :

- Коммуникационная целесообразность введения слов в словарь детей.
- Учет уровня овладения лексикой родного языка детьми данной группы.
- Необходимость слова для усвоения содержания образования, предусмотренного ОП.
- Значимость слова для решения воспитательных задач.
- Частота употребления слова в речи взрослых, с которыми общаются дети.
- Значимость слова для понимания детьми данного возраста смысла художественного произведения
- Отнесенность слов к общеупотребительной лексике, его доступность детям по лексическим, фонетическим и грамматическим особенностям, то есть по степени обобщения, трудности произношения, сложности грамматических форм.
- Отбор слов, относящихся к различным частям речи (сущест., прилагательные, наречия)

Принципы словарной работы

- Единство развития словаря с развитием восприятия, представлений, мышлений
- Решение всех задач словарной работы во взаимосвязи между собой и с формированием грамматической и фонетической сторон речи, с развитием связной речи
- Семантизация лексики (раскрытие значение новых слов, уточнение и расширение значений уже известных слов в определенном контексте, через сопоставление, подбор синонимов, словотолкование)
- Опора на активное и действенное познание окружающего мира
- Использование наглядности как основы для организации познавательной и речевой активности
- Связь содержания словарной работы с постепенно развивающимися возможностями познания окружающего мира, мыслительной деятельностью детей

Методы словарной работы

Методы накопления содержания детской речи

- Методы непосредственного ознакомления с окружающим миром и обогащение словаря: рассматривание и обследование предметов, наблюдение, осмотры помещения детского сада, прогулки и экскурсии.
- Методы опосредованного ознакомления с окружающим миром и обогащение словаря: рассматривание картин с малознакомым содержанием, чтение художественных произведений, показ диа-, и видеофильмов
- Рассматривание предметов, наблюдение за животными, деятельностью взрослых.

Методы, направленные на закрепление и активизацию словаря, развитие его смысловой стороны

- Рассматривание картин с хорошим знакомым содержанием.
- Дидактические (словарные) упражнения.
- Загадывание и отгадывание загадок.
- Рассматриванием игрушек.
- Чтение художественных произведений.
- Дидактические игры.

Приемы работы над словом

- Накопление содержания речи в предварительной работе
- Объяснение педагогом значение слов
- Лексический анализ языка художественного произведения (выявление значения незнакомых слов и выражений, уточнением оттенков значением слов, употребленных в переносном смысле)
- Лексический анализ языка художественного произведения (выявление значения незнакомых слов и выражений, уточнением оттенков значением слов, употребленных в переносном смысле)
- Употребление слов в разном контексте в связи с беседой по содержанию литературного произведения
- Акцентирование внимания на словах, несущих основную смысловую нагрузку

ФОРМИРОВАНИЕ ГРАММАТИЧЕСКОЙ СТОРОНЫ РЕЧИ

Направления работы по формированию грамматического строя речи

Морфология – подраздел грамматики, изучающий строй слова, грамматические свойства слова и его формы, грамматические значения в пределах слова

Синтаксис – подраздел грамматики, изучающий строй предложения, словосочетания и предложения, сочетаемость, порядок следования слов

Словообразование – подраздел грамматики, изучающий закономерности образования слова на базе другого слова (или других слов), которым оно мотивировано, то есть выводится из него по смыслу и по форме с помощью специальных средств

Задачи образовательной работы по формированию грамматического строя речи

Помочь детям практически освоить морфологическую систему родного языка (изменение по родам, числам, лицам, временам)

Помочь детям в овладении синтаксической стороной: учить правильному согласованию слов в предложении, построению разных типов предложений и сочетанию их в связном тексте

Сообщить знания о некоторых нормах образования форм слов - словообразование

Пути формирования грамматически правильной речи

Создание благоприятной языковой среды, дающей образцы грамотной речи; повышение речевой культуры взрослых

Специальное обучение детей трудным грамматическим формам, направленное на предупреждение ошибок

Формирование грамматических навыков в практике речевого общения

Исправление грамматических ошибок

Методы формирования грамматически правильной речи

Дидактические игры
Игры-драматизации
Словесные упражнения

Рассматривание картин
П ересказ коротких рассказов и сказок

Исправление грамматических ошибок

:

- Исправление ошибок способствует тому, что дети привыкают осознавать языковые нормы, различать правильную речь. Неисправленная грамматически правильных условных связей как у того ребенка, который, так и у тех детей, которые его слышат. Истинская ошибка – лишнее подкрепление не-
- Необходимо не повторять за ребенком неправильную форму, а предлагать ему подумать, как сказать правильно.

- Ошибку следует исправлять тактично, доброжелательно и в момент приподнятого эмоционального состояния ребенка. Допустимо исправление, отсроченное во времени.
- В качестве образца используется пример правильной речи одного из детей.
- При исправлении детских ошибок взрослым не следует быть навязчивым, необходимо учитывать обстановку, быть внимательным и чутким.

ВОСПИАНИЕ ЗВУКОВОЙ КУЛЬТУРЫ РЕЧИ

Направление и задачи работы по воспитанию звуковой культуры речи

Формирование правильного звукопроизношения и словопроизношения

- Развитие речевого слуха
- Развитие речевого дыхания □ Развития моторики артикуляционного аппарата

Выработка дикции – отчетливого, внятного произношения каждого звука и слова в отдельности, а также фразы в целом

Воспитание **культуры речевого общения** как части этикета – развитие уме-

Формирование выразительности речи

ния пользоваться высотой и силой голоса, темпом и ритмом речи, паузами, разнообразными интонациями

Причины нарушений в звукопроизношении

В зависимости от **причины нарушений:**

органические – врожденные и приобретенные в результате травмы, заболевания, изменения центрального отдела нервной системы, связанного с речевой функцией ;

функциональные – когда нет изменений анатомических структур или тяжелых болезненных процессов в речевых

органах и в отделах центральной нервной системы (ЦНС)

В зависимости от

локализации нарушений:

центральные – поражение какого-либо отдела ЦНС

периферические – повреждение или врожденные аномалии периферического органа или нерва

Содержание работы

В младшем возрасте: - преодоление общей смягченности произношения
- воспитание правильной артикуляции и внятного произношения гласных звуков:
а, у, и, о, э
- уточнение и закрепление произношения согласных звуков *п, б, т, д, н, к, г, ф,* свистящих *с, з, ц;*
- развитие речевого дыхания, фонематического слуха, моторики речевого аппарата; - подготовка артикуляционного аппарата к произношению шипящих и сонорных (*л, р*) звуков

В среднем возрасте:
- закрепление произношения гласных и сонорных звуков;
- отработка произношения свистящих, шипящих и сонорных звуков;
- продолжение работы над дикцией, а также развитие фонематического слуха и интонационной выразительности речи

В старшем возрасте:
- совершенствование произношения звуков;
- выработка отчетливого произношения слов;
- развитие умения различать и правильно произносить смешиваемые звуки, дифференцировать их; - развитие звукового анализа слов;
- определение места звука в слове; - продолжение работы по выработке внятности произношения, умения правильно пользоваться ударением, паузами, интонациями (выразительности речи), силой голоса, темпом речи

РАЗВИТИЕ СВЯЗНОЙ РЕЧИ

Связная речь – это единое смысловое и структурное целое, включающее связанные между собой и тематически объединенные, законченные отрезки. Главная функция связной речи – коммуникативная.

Формы связной речи и направления работы по развитию связной речи

Диалогическая речь – первична естественная форма языкового общения. Главная особенность диалога – чередование говорения одного собеседника с прослушиванием и последующим говорением другого.

Для диалога характерны:

- разговорная лексика и фразеология;
- краткость,
- недоговоренность, обрывистость;
- простые и сложные бессоюзные предложения;
- кратковременное предварительное обдумывание

Монологическая речь – связное, логически последовательное высказывание, протекающее относительно долго во времени, не рассчитанное на немедленную реакцию слушателей. Она имеет несравненно более сложное настроение, выражает мысль одного

человека, которая неизвестна слушателям. Поэтому высказывание содержит более полную формулировку информации, оно более развернуто. В монологе необходимы внутренняя подготовка, более длительное предварительное обдумывание высказывания, сосредоточение мысли на главном. Здесь тоже важны неречевые средства (жесты, мимика, интонация), умение говорить эмоционально, живо, выразительно, но они занимают подчиненное место.

Для монолога характерны :

- литературная лексика;
- развернутость высказывания, законченность, логическая завершенность;
- синтаксическая оформленность
- связанность монолога обеспечивается одним говорящим

Формы обучения детей связной речи

Диалогическая

- диалог
- беседа

Монологическая

- | | | |
|----------------------|-----------------------------|---------------|
| - рассказ об игрушке | - рассказ по серии картинок | - пересказ |
| - рассказ по картине | - рассказ из личного опыта | - рассуждения |

Методы и приемы обучения связной речи

<p>Совместное рассказывание – совместное построение коротких высказываний, когда взрослый начинает фразу, а ребенок заканчивает ее. [Z5]Четверг</p>	<p>План рассказа – это 2-3 вопроса, определяющих его содержание и последовательность. Сначала он применяется вместе с образцом, а затем становится ведущим приемом обучения. План рассказа может сопровождаться коллективным обсуждением 2-й младшей группы.</p>
<p style="text-align: center;">Образец рассказа</p> <p>Образец рассказа Задачи образовательной деятельности – это краткое живое описание предмета или события, доступное детям для подражания и заимствования детьми.</p> <p>2. Развивать умение понимать о – начало или конец 3. Частичный образец рассказа. 4. Анализ образца рассказа – 3-х простых фраз. привлечет внимание детей к последовательности и структуре рассказа в речи. [Z5]Четверг</p>	<p style="text-align: center;">Коллективное составление рассказа</p> <p>Коллективное составление рассказа используется на первых этапах рассказывания. Дети продолжают предложениями: здороваться, прощаться, благодарить, выражать просьбу, предложения начатые воспитателем или другими детьми.</p> <p>Составление рассказа подгруппами. Составление рассказа по частям. Моделирование речевой опорой и без опоры на наглядность. <i>используется в старшем возрасте.</i></p> <p>вопросы, используя форму простого предложения или высказывания. Модель – это схема явления, отражающая его структурные элементы и связи, наиболее существенные стороны в речи правильное сочетание прилагательных и существительных свойства объекта. 1-й год жизни. 2-я младшая группа</p>

Группа раннего возраста

Задачи образовательной деятельности

Развитие умений понимать речь взрослого

1. Учить пониманию функций предметов и действий с ними; соотносить действия со словом, выполнять несложные просьбы.
2. Побуждать отыскивать предметы, игрушки, задавая вопросы «Где?», «Куда?»
3. Учить наблюдать за разыгрыванием небольших игровых действий со знакомыми игрушками, сопровождаемых словом.
4. Учить понимать, что одно и то же действие можно совершать с разными игрушками, с одной и той же игрушкой — разные действия.

Развитие активной речи

1. Побуждать ребенка включаться в диалог с помощью доступных средств (вокализаций, движений, мимики, жестов, слов).
2. Учить отвечать на вопросы «Кто?», «Что?», «Что делает?»
3. Побуждать выполнять несложные поручения (дай, принеси, покажи, возьми).
4. Стимулировать подражание речи взрослого человека.

5. Активизировать речевые реакции путем разыгрывания простых сюжетов со знакомыми предметами, показа картин, отражающих понятные детям ситуации.

Содержание образовательной деятельности

Выполнение несложных поручений по слову воспитателя, умение отвечать на вопросы о названии предметов одежды, посуды, овощей и фруктов и действиях с ними.

Самостоятельные предметные и игровые действия, подсказывание, как можно обозначить их словом, как развить несложный сюжет, иллюстрируя предметную деятельность, а также речевая активность ребенка в процессе отобразительной игры.

Наблюдения детей за живыми объектами и движущимся транспортом. Эти объекты привлекают внимание малышей и вызывают яркие эмоциональные и речевые реакции, непроизвольную ситуативную речь.

Взрослый в любом контакте с ребенком поддерживает речевую активность малыша, а именно дает развернутое речевое описание происходящего, того, что малыш пока может выразить лишь в однословном высказывании.

Игры-занятия по рассматриванию предметов, игрушек, картинок («Чудесный мешочек», «Кто в домике живет?», «Чей малыш?», «Чья мама?», «Кто приехал на машине?»). В них объекты и действия обозначаются словом, одноименные действия выполняются разными игрушками, одна и та же игрушка действует многообразными способами.

Результаты образовательной деятельности

Достижения ребенка (Что нас радует)

- Ребенок проявляет интерес к книгам, демонстрирует запоминание первых сказок путем включения в рассказ взрослого отдельных слов и действий.
- Эмоционально позитивно реагирует на песенки и потешки.
- Демонстрирует достаточный активный словарь (называет предметы и их части, частично действия и качества предметов).
- Способен вступать в диалог со взрослыми и сверстниками (обращается с просьбой, привлекает внимание к своим действиям, задает вопросы «Кто?», «Что?» и ждет на них ответа).

Вызывает озабоченность и требует совместных усилий педагогов и родителей

- Ребенок не проявляет интерес к книгам.
- Не стремится рассматривать картинки, повторять слова, имитировать звуки окружающего мира.
- Демонстрирует бедный активный словарь. Не способен вступать в диалог со взрослыми и сверстниками.

1-я младшая группа

Задачи образовательной деятельности 1.

Воспитывать у детей интерес к общению со взрослыми и сверстниками.

2. Обучать детей вступать в контакт с окружающими, выражать свои мысли, чувства, впечатления, используя речевые средства и элементарные этикетные формулы общения.
3. Развивать желание детей активно включаться в речевое взаимодействие, направленное на развитие умения понимать обращенную речь с опорой и без опоры на наглядность.
4. Обогащать и активизировать словарь детей за счет слов-названий предметов, объектов, их действий или действий с ними, некоторых ярко выраженных частей, свойств предмета (цвет, форма, размер, характер поверхности).

Содержание образовательной деятельности

Связная речь

Понимание обращенной речи сначала с опорой на наглядность, а постепенно и без нее. Реагирование на обращение с использованием доступных речевых средств, ответы на вопросы

воспитателя с использованием фразовой речи или формы простого предложения. Отнесение к себе речи взрослого, обращенной к группе детей, понимание ее содержания.

Инициативная связная разговорная речь как средство общения и познания окружающего мира. Переход ребенка от однословной, фразовой речи к использованию в речи предложений разных типов, отражающих связи и зависимости объектов.

В словарь входят:

- названия предметов и действий с предметами, некоторых особенностей предметов;
- названия некоторых трудовых действий и собственных действий;
- имена близких людей, имена детей группы;
- обозначения личностных качеств, особенностей внешности окружающих ребенка взрослых и сверстников.

Грамматическая правильность речи

Освоение большинства основных грамматических категорий: окончаний существительных; уменьшительно-ласкательных суффиксов; явление словотворчества. Проявление способности выражать свои мысли посредством трех-, четырехсловных предложений. Самостоятельная речь детей.

Звуковая культура речи

Развитие звуковой культуры речи включает в себя три основных раздела.

В звукопроизношении для детей характерно физиологическое смягчение практически всех согласных звуков. В двухлетнем возрасте такое несовершенство произношения еще не требует специальной коррекции. Для его успешного преодоления и предупреждения возможного нарушения звукопроизношения требуется активная профилактическая работа по укреплению мышц органов артикуляционного аппарата: губ, языка, щек.

В словопроизношении ребенок пытается произнести все слова, которые необходимы для выражения его мысли. В использовании разных по сложности слов наблюдается устойчивое воспроизведение ритма слова. Преодоление явления пропуска слогов в словах по образцу взрослого.

Выразительность речи. Выражение своего отношения к предмету разговора при помощи разнообразных вербальных средств и невербальных средств — жестов, мимики, пантомимики (движений). Проявление эмоциональной непроизвольной выразительности речи ребенка.

Результаты образовательной деятельности

Достижения ребенка (Что нас радует)

- Ребенок активен и инициативен в речевых контактах с воспитателем и детьми.
- Проявляет интерес и доброжелательность в общении со сверстниками. Легко понимает речь взрослого на наглядной основе и без наглядности, использует в разговоре форму простого предложения из 4х и более слов, правильно оформляет его.
- Самостоятельно использует форму приветствия, прощания, просьбы и благодарности.

Вызывает озабоченность и требует совместных усилий педагогов и родителей

- Ребенок не проявляет интереса к общению: в общении с воспитателем недоверчив и насторожен, в общении со сверстниками недоброжелателен или замкнут.
- Понимает речь только на наглядной основе, нуждается в повторении обращенной к нему речи.
- Отвечает на вопросы преимущественно жестом или использованием упрощенных слов.
- Самостоятельно вступает в речевой контакт только с воспитателем.
- Элементарные формулы речевого этикета (приветствия, прощания, просьбы и благодарности) использует фрагментарно, только по напоминанию взрослого.

2-я младшая группа

Задачи образовательной деятельности

1. Развивать умение использовать дружелюбный, спокойный тон, речевые формы вежливого общения со взрослыми и сверстниками: здороваться, прощаться, благодарить, выражать просьбу, знакомиться.
2. Развивать умение понимать обращенную речь с опорой и без опоры на наглядность.
3. Развивать умение отвечать на вопросы, используя форму простого предложения или высказывания из 2—3-х простых фраз.
4. Развивать умение использовать в речи правильное сочетание прилагательных и существительных в роде, падеже.
5. Обогащать словарь детей за счет расширения представлений о людях, предметах, объектах природы ближайшего окружения, их действиях, ярко выраженных особенностях.
6. Развивать умение воспроизводить ритм стихотворения, правильно пользоваться речевым дыханием.
7. Развивать умение слышать в речи взрослого специально интонируемый звук.

Содержание образовательной деятельности

Владение речью как средством общения и культуры

Освоение умений: по инициативе взрослого называть членов своей семьи, знакомых литературных героев и их действия на картинках, разговаривать о любимых игрушках; элементарно договариваться со сверстником о совместных действиях в игровом общении; с помощью воспитателя определять и называть ярко выраженные эмоциональные состояния детей (радуются, смеются, испугались, плачут), учитывать их при общении: пожалеть, развеселить, использовать ласковые слова.

Освоение и использование основных форм речевого этикета в ситуациях общения: приветствие (здравствуйте), просьба (дайте, пожалуйста), благодарность (спасибо), знакомство (как тебя зовут, меня зовут..., давай играть); различать формы обращения ко взрослому и ребенку (здравствуйте — здравствуй); называть детей в группе по именам, использование ласковых форм имен.

Развитие связной, грамматически правильной диалогической и монологической речи

Освоение умений диалогической речи: отвечать на вопросы и обращения взрослого; сообщать о своих впечатлениях, желаниях; задавать вопросы в условиях наглядно представленной ситуации общения (кто это? Как его зовут? (и т. п.)).

Освоение умений монологической речи: по вопросам воспитателя составлять рассказ по картинке из 3—4-х предложений; совместно с воспитателем пересказывать хорошо знакомые сказки; читать наизусть короткие стихи, слушать чтение детских книг и рассматривать иллюстрации; согласовывать прилагательные и существительные в роде, числе и падеже; правильно использовать в речи названия животных и их детенышей в единственном и множественном числе: кошка — котенок, котята; использовать в речи простое распространенное предложение; с помощью воспитателя строить сложные предложения.

Обогащение активного словаря

Использование в речи: названий предметов и объектов близкого окружения, их назначения, частей и свойств, действий с ними; названий действий гигиенических процессов умывания, одевания, купания, еды, ухода за внешним видом (причесаться, аккуратно повесить одежду) и поддержания порядка (убрать игрушки, поставить стулья); названий некоторых *качеств* и *свойств* предметов (мягкость, твердость, гладкость и др.; предметы рвутся, бьются, размокают); *материалов* (глина, песок, бумага, ткань); объектов и явлений природы: растения близкого окружения, овощи и фрукты, домашние животные и некоторые дикие животные и их детеныши.

Понимание значения обобщающих слов: игрушки, одежда, посуда, мебель, овощи, фрукты, птицы, животные, звери и др.

Развитие звуковой и интонационной культуры речи, фонематического слуха

Развитие умений: правильно произносить гласные звуки; твердые и мягкие согласные звуки ([м], [б], [п], [т], [д], [н], [к], [г], [х], [ф], [в], [л], [с], [ц]); слышать специально интонируемый в речи воспитателя звук (песенка для укладывания куклы спать — «а-а-а», песенка ветра — «у-у-у», колокольчика — «з-з-з», жука — «ж-ж-ж», мотора — «р-р-р», насоса — «с-с-с»).

Развитие правильного речевого дыхания, слухового внимания, фонематического слуха, моторики речевого аппарата;

Знакомство с книжной культурой, детской литературой

Воспитание интереса к фольклорным и литературным текстам, желания их слушать. Развитие умения воспроизводить короткие ролевые диалоги из сказок и прибауток в играх-драматизациях, повторять за взрослым знакомые строчки и рифмы из стихов, песенок, игр с пальчиками.

Результаты образовательной деятельности

Достижения ребенка (Что нас радует)

- Ребенок с удовольствием вступает в речевое общение со знакомыми взрослыми: понимает обращенную к нему речь, отвечает на вопросы, используя простые распространенные предложения.
- Проявляет речевую активность в общении со сверстником; здоровается и прощается с воспитателем и детьми, благодарит за обед, выражает просьбу.
- По вопросам составляет по картинке рассказ из 3—4 простых предложений.
- Называет предметы и объекты ближайшего окружения.
- Речь эмоциональна, сопровождается правильным речевым дыханием. Ребенок узнает содержание прослушанных произведений по иллюстрациям, эмоционально откликается на него.
- Совместно со взрослым пересказывает знакомые сказки, читает короткие стихи.

Вызывает озабоченность и требует совместных усилий педагогов и родителей

- Ребенок не реагирует на обращение ко всем детям в группе и понимает речь, обращенную только к нему.
- На вопросы отвечает отдельным словом, затрудняется в оформлении мысли в предложение. В речи многие слова заменяет жестами, использует автономную речь («язык нянь»).
- Отказывается от пересказа, не знает наизусть ни одного стихотворения.
- Не проявляет инициативы в общении со взрослыми и сверстниками.
- Не использует элементарные формы вежливого речевого общения. • Быстро отвлекается при слушании литературного текста, слабо запоминает его содержание.

Средняя группа

Задачи образовательной деятельности

1. Поддерживать инициативность и самостоятельность ребенка в речевом общении со взрослыми и сверстниками, использование в практике общения описательных монологов и элементов объяснительной речи.
2. Развивать умение использовать вариативные формы приветствия, прощания, благодарности, обращения с просьбой.
3. Поддерживать стремление задавать и правильно формулировать вопросы, при ответах на вопросы использовать элементы объяснительной речи.
4. Развивать умение пересказывать сказки, составлять описательные рассказы о предметах и объектах, по картинкам.

5. Обогащать словарь посредством ознакомления детей со свойствами и качествами объектов, предметов и материалов и выполнения обследовательских действий.
6. Развивать умение чистого произношения звуков родного языка, правильного словопроизношения.
7. Воспитывать желание использовать средства интонационной выразительности в процессе общения со сверстниками и взрослыми при пересказе литературных текстов. 8. Воспитывать интерес к литературе, соотносить литературные факты с имеющимся жизненным опытом, устанавливать причинные связи в тексте, воспроизводить текст по иллюстрациям.

Содержание образовательной деятельности

Владение речью как средством общения и культуры

Освоение умений: вступать в речевое общение с окружающими, задавать вопросы, отвечать на вопросы, слушать ответы других детей, рассказывать о событиях, приглашать к деятельности; адекватно реагировать на эмоциональное состояние собеседника речевым высказыванием (выразить сочувствие, предложить помощь, уговорить).

Участие в коллективном разговоре, поддерживая общую беседу, не перебивая собеседников.

Использование средств интонационной речевой выразительности (сила голоса, интонация, ритм и темп речи).

Использование элементов объяснительной речи при сговоре на игру, при разрешении конфликтов.

Освоение и использование вариативных форм приветствия (здравствуйте, добрый день, добрый вечер, доброе утро, привет); прощания (до свидания, до встречи, до завтра); обращения к взрослым и сверстникам с просьбой (разрешите пройти; дайте, пожалуйста), благодарности (спасибо; большое спасибо), обиды, жалобы.

Обращение к сверстнику по имени, к взрослому — по имени и отчеству.

Развитие связной, грамматически правильной диалогической и монологической речи

Использование в речи полных, распространенных простых с однородными членами и сложноподчиненных предложений для передачи временных, пространственных, причинно-следственных связей; использование суффиксов и приставок при словообразовании; правильное использование системы окончаний существительных, прилагательных, глаголов для оформления речевого высказывания; использование детьми вопросов поискового характера (почему? Зачем? Для чего?); составление описательных из 5—6 предложений о предметах и повествовательных рассказов из личного опыта; использование элементарных форм объяснительной речи.

Развитие речевого творчества

Сочинение повествовательных рассказов по игрушкам, картинам; составление описательных загадок об игрушках, объектах природы.

Обогащение активного словаря

Освоение и использование в речи: названий предметов и материалов, из которых они изготовлены (*ткань, бумага, дерево, резина*); названий живых существ и сред их обитания (*земля, почва, воздух*), некоторых трудовых процессов (*кормление животных, выращивание овощей, стирка белья, сервировка стола* и др.); слов, обозначающих части предметов, объектов и явлений природы, их свойства и качества: цветовые оттенки, вкусовые качества, степени качества объектов (*мягче, светлее, темнее, толще, тверже* и т. п.), явлений (*холодно, мокро, солнечно* и др.); слов, обозначающих некоторые родовые и видовые обобщения (*игрушки, посуда, животные, растения* и др.), а также лежащие в основе этих обобщений существенные признаки (живые организмы — *растут, размножаются, развиваются*; посуда — *это то, что необходимо людям для еды, приготовления и хранения пищи* и т. д.); слов извинения, участия, эмоционального сочувствия.

Развитие звуковой и интонационной культуры речи, фонематического слуха

Освоение произношения свистящих и шипящих звуков; четкое воспроизведение фонетического и морфологического рисунка слова; освоение умения говорить внятно, в среднем темпе, голосом

средней силы, выразительно читать стихи, регулируя интонацию, тембр, силу голоса и ритм речи в зависимости от содержания стихотворения.

Формирование звуковой аналитико-синтетической активности как предпосылки обучения грамоте

Понимание терминов «слово», «звук», использование их в речи; представления о том, что слова состоят из звуков, могут быть длинными и короткими; сравнение слов по протяженности; освоение начальных умений звукового анализа слов: самостоятельно произносить слова, интонационно подчеркивая в них первый звук; узнавать слова на заданный звук (сначала на основе наглядности, затем — по представлению).

Знакомство с книжной культурой, детской литературой

Проявление интереса к слушанию литературных произведений. Самостоятельный пересказ знакомых литературных произведений, воспроизведение текста по иллюстрациям.

Результаты образовательной деятельности

Достижения ребенка (Что нас радует)

- Ребенок проявляет инициативу и активность в общении; решает бытовые и игровые задачи посредством общения со взрослыми и сверстниками.
- Без напоминания взрослого здоровается и прощается, говорит «спасибо» и «пожалуйста».
- Инициативен в разговоре, отвечает на вопросы, задает встречные, использует простые формы объяснительной речи.
- Большинство звуков произносит правильно, пользуется средствами эмоциональной и речевой выразительности.
- Самостоятельно пересказывает знакомые сказки, с небольшой помощью взрослого составляет описательные рассказы и загадки.
- Проявляет словотворчество, интерес к языку.
- Слышит слова с заданным первым звуком.

С интересом слушает литературные тексты, воспроизводит текст.

Вызывает озабоченность и требует совместных усилий педагогов и родителей Ребенок малоактивен в общении, избегает общения со сверстниками. На вопросы отвечает однословно, затрудняется в использовании в речи распространенных предложений.

- В речи отмечаются грамматические ошибки, которых он не замечает.
- При пересказе текста нарушает последовательность событий, требует помощи взрослого.
- Описательные рассказы бедны по содержанию, фрагментарно передают особенности предметов.
- Не проявляет словотворчества.
- Не различает слово и звук.
- Интерес к слушанию литературных произведений выражен слабо.

Старшая группа

Задачи образовательной деятельности

1. Развивать монологические формы речи, стимулировать речевое творчество детей.
2. Обогащать представления детей о правилах речевого этикета и способствовать осознанному желанию и умению детей следовать им в процессе общения.
3. Развивать умение соблюдать этику общения в условиях коллективного взаимодействия.
4. Обогащать словарь детей за счет расширения представлений о явлениях социальной жизни, взаимоотношениях и характерах людей.
5. Развивать умение замечать и доброжелательно исправлять ошибки в речи сверстников.
6. Воспитывать интерес к письменным формам речи.
7. Поддерживать интерес к рассказыванию по собственной инициативе.
8. Развивать первоначальные представления об особенностях литературы: о родах (фольклор и авторская литература), видах (проза и поэзия), о многообразии жанров и их некоторых признаках (композиция, средства языковой выразительности).
9. Способствовать развитию понимания литературного текста в единстве его содержания и формы, смыслового и эмоционального подтекста.

Содержание образовательной деятельности

Владение речью как средством общения и культуры

Освоение этикета телефонного разговора, столового, гостевого этикета, этикета взаимодействия в общественных местах (в театре, музее, кафе); освоение и использование невербальных средств общения: мимики, жестов, позы; участие в коллективных разговорах, использование принятых норм вежливого речевого общения (внимательно слушать собеседника, правильно задавать вопрос, строить свое высказывание кратко или распространенно, ориентируясь на задачу общения). **Развитие связной, грамматически правильной диалогической и монологической речи**

Освоение умений: самостоятельно строить игровые и деловые диалоги; пересказывать литературные произведения самостоятельно по ролям, по частям, правильно передавая идею и содержание, пользоваться прямой и косвенной речью; с помощью воспитателя определять и воспроизводить логику описательного рассказа; в описательных рассказах о предметах, объектах и явлениях природы использовать прилагательные и наречия; сочинять сюжетные рассказы по картине, из личного опыта; с помощью воспитателя строить свой рассказ в соответствии с логикой повествования: экспозиция (обозначение действующих лиц, времени и места действия), завязка (причина события), развитие событий и кульминация (момент наивысшего напряжения), развязка (окончание); в повествовании отражать типичные особенности жанра сказки или рассказа; грамматически правильно использовать в речи: несклоняемые существительные (метро, пальто, пианино, эскимо), слова, имеющие только множественное или только единственное число (ножницы,

очки), глаголы «одеть» и «надеть», существительные множественного числа в родительном падеже; образовывать слова, пользуясь суффиксами (учитель, строитель, спасатель; солонка, масленка), приставками (подснежник, подосиновик).

Развитие речевого творчества

Проявление интереса к самостоятельному сочинению, созданию разнообразных видов творческих рассказов: придумывание продолжения и окончания к рассказу, рассказы по аналогии, рассказы по плану воспитателя, по модели; внимательно выслушивать рассказы сверстников, замечать речевые ошибки и доброжелательно исправлять их; использовать элементы речи-доказательства при отгадывании загадок, в процессе совместных игр, в повседневном общении.

Обогащение активного словаря за счет слов, обозначающих: названия профессий, учреждений, предметов и инструментов труда, техники, помогающей в работе, трудовых действий и качества их выполнения; личностные характеристики человека (честность, справедливость, доброта, заботливость, верность и т. д.), его состояния и настроения, внутренние переживания; социально-нравственные категории (добрый, злой, вежливый, трудолюбивый, честный и т. д.), оттенки цвета (розовый, бежевый, зеленовато-голубоватый и т. д.), тонкое дифференцирование формы, размера и других признаков объекта; названия обследовательских действий, необходимых для выявления качеств и свойств предметов (погладил, подул, взвесил, понюхали т. д.).

Освоение способов обобщения — объединения предметов в группы по существенным признакам (посуда, мебель, одежда, обувь, головные уборы, постельные принадлежности, транспорт, домашние животные, дикие звери, овощи, фрукты).

Освоение умения находить в текстах литературных произведений сравнения, эпитеты; использовать их при сочинении загадок, сказок, рассказов.

Развитие звуковой и интонационной культуры речи, фонематического слуха

Освоение чистого произношения сонорных звуков ([л], [л'], [р], [р']); упражнение в чистом звукопроизношении в процессе повседневного речевого общения и при звуковом анализе слов; использование средств интонационной выразительности при чтении стихов, пересказе литературных произведений, в процессе общения (самостоятельное изменение темпа, ритма речи, силы и тембра голоса в зависимости от содержания).

Формирование звуковой аналитико-синтетической активности как предпосылки обучения грамоте

Освоение представления о существовании разных языков.

Освоение терминов «слово», «звук», «буква», «предложение», «гласный звук» и «согласный звук»; звуковой анализ слова.

Освоение умений: делить на слоги двух-, трехслоговые слова; осуществлять звуковой анализ простых трехзвуковых слов: интонационно выделять звуки в слове, различать гласные и согласные звуки, определять твердость и мягкость согласных, составлять схемы звукового состава слова; составлять предложения по живой модели; определять количество и последовательность слов в предложении; развивать мелкую моторику кистей рук: раскрашивание, штриховка, мелкие мозаики.

Знакомство с книжной культурой, детской литературой

Восприятие классических и современных поэтических произведений (лирические и юмористические стихи, поэтические сказки, литературные загадки, басни) и прозаических текстов (сказки, сказки-повести, рассказы); проявление интереса к рассказам и сказкам с нравственным содержанием; понимание образности и выразительности языка литературных произведений; проявление интереса к текстам познавательного содержания (например, фрагментам детских энциклопедий).

Результаты образовательной деятельности **Достижения ребенка (Что нас радует)**

- Ребенок проявляет познавательную и деловую активность в общении со взрослыми и сверстниками, делится знаниями, задает вопросы.
- Инициативен и самостоятелен в придумывании загадок, сказок, рассказов.
- С интересом относится к аргументации, доказательству и широко ими пользуется.
- Замечает речевые ошибки сверстников, доброжелательно исправляет их.
- Имеет богатый словарный запас. Безошибочно пользуется обобщающими словами и понятиями.
- Речь чистая, грамматически правильная, выразительная.
- Владеет средствами звукового анализа слов, определяет основные качественные характеристики звуков в слове (гласный — согласный), место звука в слове.
- Самостоятельно пересказывает рассказы и сказки, сочиняет загадки.
- Отвечает на вопросы по содержанию литературного произведения, устанавливает причинные связи.
- Проявляет избирательное отношение к произведениям определенной тематики и жанра, внимание к языку литературного произведения.
- Различает основные жанры: стихотворение, сказка, рассказ, имеет представления о некоторых их особенностях.

Вызывает озабоченность и требует совместных усилий педагогов и родителей

- Ребенок не проявляет инициативы в общении со сверстниками.
Допускает содержательные и смысловые ошибки в пересказах, в самостоятельных рассказах; при рассказывании требует помощи взрослого.
Пропускает структурные компоненты повествовательного рассказа.
- В творческом рассказывании недостаточно самостоятелен (повторяет рассказы сверстников).
- Затрудняется в аргументировании суждений, не пользуется речью - доказательством.
- Допускает отдельные грамматические ошибки.
- Имеются существенные недостатки звукопроизношения.
- Речь невыразительна.
- Допускает ошибки при звуковом анализе слов и делении слов на слоги.
- Интерес к слушанию литературных произведений выражен слабо.
- Ребенок не может назвать любимых литературных произведений.
- Различает сказку, рассказ и стихи на интуитивном уровне, объяснить их отличий не может.

Подготовительная группа

Задачи образовательной деятельности

1. Поддерживать проявление субъектной позиции ребенка в речевом общении со взрослыми и сверстниками.
2. Развивать умение осознанного выбора этикетной формы в зависимости от ситуации общения, возраста собеседника, цели взаимодействия.
3. Поддерживать использование в речи средств языковой выразительности: антонимов, синонимов, многозначных слов, метафор, образных сравнений, олицетворений.
4. Развивать речевое творчество, учитывая индивидуальные способности и возможности детей.
5. Воспитывать интерес к языку и осознанное отношение детей к языковым явлениям.
6. Развивать умения письменной речи: читать отдельные слова и словосочетания, писать печатные буквы.
7. Развивать умения анализировать содержание и форму произведения, развивать литературную речь.

-
-
- 8. Обогащать представления об особенностях литературы: о родах (фольклор и авторская литература), видах (проза и поэзия) и многообразии жанров.

Содержание образовательной деятельности

Владение речью как средством общения и культуры

Освоение умений коллективного речевого взаимодействия при выполнении поручений и игровых заданий (организовать работу группы, распределить обязанности, согласовать действия, регулировать активность друг друга, дать отчет о выполненном поручении). Использование вариативных этикетных формул эмоционального взаимодействия с людьми: в ситуациях приветствия («Как я рад тебя видеть!», «Как я по вам соскучился!», «Как хорошо, что мы встретились!»), в ситуациях прощания («С нетерпением жду нашей следующей встречи», «Как жаль расставаться с тобой!», «До новых и радостных встреч!», «Надеюсь на новую встречу», «Всего хорошего, удачи тебе!»).

Использование правил этикета в новых ситуациях: кто здоровается первым при встрече со взрослыми, когда следует подавать руку, что означает рукопожатие, кто первым подает руку; почему следует вставать при приветствии; почему нельзя держать руки в карманах, здороваться и прощаться через порог или другое препятствие.

Умение представить своего друга родителям, товарищам по игре: кого представляют первым — девочку или мальчика, мужчину или женщину; познакомиться и предложить вместе поиграть, предложить свою дружбу; умение делать комплименты другим и принимать их; использовать формулы речевого этикета в процессе спора.

Развитие связной, грамматически правильной диалогической и монологической речи

Освоение умений пересказа литературных произведений по ролям, близко к тексту, от лица литературного героя, передавая идею и содержание, выразительно воспроизводя диалоги действующих лиц. Понимание и запоминание авторских средств выразительности, использование их при пересказе, в собственной речи, умение замечать в рассказах сверстников.

Умение в описательных рассказах передавать эмоциональное отношение к образам, используя средства языковой выразительности: метафоры, сравнения, эпитеты, гиперболы, олицетворения; самостоятельно определять логику описательного рассказа; использовать разнообразные средства выразительности. Составление повествовательных рассказов по картине, из личного и коллективного опыта, по набору игрушек; строить свой рассказ, соблюдая структуру повествования. Составление рассказов-контрастных (сочетание описания и повествования; описания и рассуждения).

Различение литературных жанров: сказка, рассказ, загадка, пословица, стихотворение.

Соблюдение в повествовании основных характерных особенностей жанра сказки, рассказа, загадки, стихотворения.

Самостоятельное использование в процессе общения со взрослыми и сверстниками объяснительной речи, речи-доказательства, речевого планирования.

Умение образовывать сложные слова посредством слияния основ (кофемолка, кофеварка, посудомоечная машина).

Самостоятельное использование в речи разных типов предложений (простые, сложносочиненные, сложноподчиненные) в соответствии с содержанием высказывания.

Развитие речевого творчества

Освоение умений самостоятельно сочинять разнообразные виды творческих рассказов: на тему, предложенную воспитателем, моделирование рассказа, сказки, загадки; придумывание диафильмов, рассказы по «кляксографии», по пословицам, с использованием приемов ТРИЗа. В творческих рассказах использование личного и литературного опыта, индивидуальных интересов и способностей.

Умение внимательно выслушивать рассказы сверстников, помогать им в случае затруднений, замечать речевые и логические ошибки, доброжелательно и конструктивно исправлять их.

Обогащение активного словаря Освоение умений:

— подбирать точные слова для выражения мысли;
— выполнять операцию классификации — деления освоенных понятий на группы на основе выявленных признаков: посуда — *кухонная, столовая, чайная*; одежда, обувь — *зимняя, летняя, демисезонная*; транспорт — *пассажирский и грузовой; наземный, воздушный, водный, подземный* и т. д.; — находить в художественных текстах и понимать *средства языковой выразительности*: полисемию, олицетворения, метафоры; использовать средства языковой выразительности при сочинении загадок, сказок, стихов.

Развитие звуковой и интонационной культуры речи, фонематического слуха

Автоматизация и дифференциация сложных для произношения звуков в речи; коррекция имеющихся нарушений в звукопроизношении.

Формирование звуковой аналитико-синтетической активности как предпосылки обучения грамоте

Освоение звукового анализа четырехзвуковых и пятизвуковых слов (*лиса, слон, аист, школа*): интонационное выделение звуков в слове, определение их последовательности, характеристика звуков (гласный — согласный, согласный твердый — согласный мягкий), составление схемы слова, выделение ударного гласного звука в слове.

Освоение умений: определять количество и последовательность слов в предложении; составлять предложения с заданным количеством слов; ориентации на листе, выполнения графических диктантов; выполнения штриховки в разных направлениях, обводки; чтения простых слов и фраз; разгадывания детских кроссвордов и решения ребусов.

Знакомство с книжной культурой, детской литературой

Представления о некоторых особенностях литературных жанров: сказка, рассказ, стихотворение, басня, поговорка, быличка, загадка; проявление интереса к текстам познавательного содержания.

Результаты образовательной деятельности

Достижения ребенка (Что нас радует)

- Ребенок ведет деловой диалог со взрослыми и сверстниками, легко знакомится, имеет друзей, может организовать детей на совместную деятельность.
- Задает вопросы, интересуется мнением других, расспрашивает об их деятельности и событиях жизни.
- Участвует в разгадывании кроссвордов, ребусов, предлагает словесные игры, читает слова, может написать свое имя печатными буквами, проявляет интерес к речевому творчеству.
- В коллективных обсуждениях выдвигает гипотезы, использует речевые формы убеждения, владеет культурными формами выражения несогласия с мнением собеседника; умеет принять позицию собеседника.

Успешен в творческой речевой деятельности: сочиняет загадки, сказки, рассказы, планирует сюжеты творческих игр.

Речь чистая, грамматически правильная, выразительная, владеет звуковым анализом слов.

- Проявляет устойчивый интерес к литературе, имеет предпочтения в жанрах литературы, темах произведений; понимает идею произведения, авторское отношение к героям.

Вызывает озабоченность и требует совместных усилий педагогов и родителей

- Ребенок не стремится к сотрудничеству со сверстниками при выполнении заданий, поручений.
- Неохотно участвует в словесных играх, коллективных обсуждениях, затрудняется в выполнении творческих заданий: придумать загадку, поучаствовать в сочинении сказки, не использует формы речи-рассуждения.

-
-
- Не проявляет интереса к письменной речи.
- В обсуждениях и спорах принимает позицию других, не пытаясь настоять на собственном мнении, не проявляет творчества в процессе общения и речи.
- Используемые формулы речевого этикета однообразны, правила этикета соблюдает только по напоминанию взрослого.
- Допускает грамматические ошибки в разговорной речи, в выполнении звукового анализа слов.
- При восприятии литературного произведения понимает его содержание, но затрудняется интерпретировать подтекст, не может понять авторской позиции, не чувствителен к языку.

Формы работы с детьми по образовательной области «Речевое развитие»

e	Возраст	Совместная деятельность	Режимные моменты	Самостоятельная деятельность
e o и	3 - 5 лет	Эмоционально- практическое взаимодействие (игры с предметами и сюжетными игрушками), обучающие игры с использованием предметов и игрушек, коммуникативные игры с включением малых фольклорных форм (потешки, прибаутки, пестушки, колыбельные), сюжетно-ролевые игры, игры-драматизации, работа в книжном уголке чтение, рассматривание иллюстраций, сценарии активизирующего общения, речевое стимулирование(повторение, объяснение, обсуждение, побуждение, напоминание, уточнение), беседа с опорой на зрительное восприятие и без опоры на него, хороводные игры, пальчиковые игры.	Речевое стимулирование (повторение, объяснение, обсуждение, побуждение, уточнение напоминание), формирование элементарного реплицирования. Беседа с опорой на зрительное восприятие и без опоры на него. Хороводные игры, пальчиковые игры. Образцы коммуникативных кодов взрослого. Тематические досуги.	Содержательное игровое взаимодействие детей (совместные игры с использованием предметов и игрушек). Совместная предметная и продуктивная деятельность детей (коллективный монолог).Игра-драматизация с использованием разных видов театров (театр на банках, ложках и т.п.). Игры в парах и совместные игры(коллективный монолог).
	5-7 лет	Имитативные упражнения, пластические этюды. Сценарии активизирующего общения. Чтение, рассматривание иллюстраций (беседа.) Коммуникативные тренинги. Совместная продуктивная деятельность. Работа в книжном уголке Экскурсии. Проектная деятельность.	Поддержание социального контакта (фатическая беседа, эвристическая беседа). Образцы коммуникативных кодов взрослого. Коммуникативные тренинги. Тематические досуги. Гимнастики (мимическая, логоритмическая)	Самостоятельная художественно-речевая деятельность детей. Сюжетно-ролевая игра. Игра-импровизация по мотивам сказок. Театрализованные игры. Игры с правилами. Игры парами (настольно-печатные). Совместная продуктивная деятельность детей.

3 -5 лет	Артикуляционная гимнастика. Дидактические игры, настольно-печатные игры. Продуктивная деятельность.	Называние, повторение, слушание. Речевые дидактические игры. Наблюдения. Работа в книж-	Совместная продуктивная и игровая деятельность детей. Словотворчество.
----------	---	---	---

		Разучивание стихотворений, пересказ. Работа в книжном уголке. Разучивание скороговорок, чистоговорок, обучению пересказу по серии сюжетных картинок, по картине.	ном уголке, чтение, беседа, разучивание стихов.	
	5-7 лет	Сценарии активизирующего общения. Дидактические игры. Игры-драматизации. Экспериментирование с природным материалом. Разучивание, пересказ. Речевые задания и упражнения. Разучивание скороговорок, чистоговорок. Артикуляционная гимнастика. Проектная деятельность. Обучению пересказу литературного произведения.	Речевые дидактические игры. Чтение стихов, разучивание, беседа. Досуги.	Игра-драматизация. Совместная продуктивная и игровая деятельность детей. Самостоятельная художественно-речевая деятельность.
3. Практическое овладение нормами речи (речевой этикет)	3-5 лет	Сюжетно-ролевые игры. Чтение художественной литературы. Досуги	Образцы коммуникативных кодов взрослого. Освоение формул речевого этикета (пассивное).	Совместная продуктивная и игровая деятельность детей.
	5-7 лет	Интегрированные НОД. Тематические досуги. Чтение художественной литературы. Моделирование и обыгрывание проблемных ситуаций.	Образцы коммуникативных кодов взрослого. Использование в повседневной жизни формул речевого этикета. Беседы.	Самостоятельная художественно-речевая деятельность. Совместная продуктивная и игровая деятельность детей. Сюжетно-ролевые игры.

5. Формирование интереса и потребности в чтении	3-5 лет	Подбор иллюстраций, чтение литературы. Подвижные игры, физкультурные досуги, заучивание, рассказ, обучение, экскурсии, объяснения.	Физкультминутки, прогулка, прием пищи, беседа, рассказ, чтение, дидактические игры, настольнопечатные игры, игры драматизации	Игры, дидактические игры, театр, рассматривание иллюстраций, игры, продуктивная деятельность, настольнопечатные игры, беседы.
	5-7 лет	Чтение художественной и познавательной литературы. Творческие задания.	Физкультминутки, прогулка. Работа в театральном уголке.	Пересказ. Драматизация. Рассматривание иллюстраций.
		Пересказ, литературные праздники, досуги. Презентации проектов. Ситуативное общение. Творческие игры. Театр. Чтение литературы, подбор загадок, пословиц, поговорок.	Досуги, кукольные спектакли. Организованные формы работы с детьми. Самостоятельная детская деятельность. Литературные викторины. Драматизация.	Продуктивная деятельность. Игры.

Формы взаимодействия с семьями воспитанников

1. Информирование родителей о содержании деятельности ДООУ по развитию речи, их достижениях и интересах:
2. Чему мы научимся (Чему научились):
3. Наши достижения,
4. Речевые мини-центры для взаимодействия родителей с детьми в условиях ДООУ,
5. Аудиозаписи детской речи (описательные, творческие рассказы, интересные высказывания и т.п.) 6. Собеседование с ребёнком в присутствии родителей. Проводится с целью определения речевого развития дошкольника и является тактичным способом налаживания общения с родителями, демонстрации возможностей ребёнка. Опосредованно предостерегает родителей от авторитарного управления развитием ребёнка и жёсткой установки на результат.
7. Ознакомление родителей с деятельностью детей (видеозапись). Использование видеоматериалов с целью проведения индивидуальных консультаций с родителями, где анализируется речевое развитие ребёнка, умение общаться со сверстниками. Выявление причин негативных тенденций и совместный с родителями поиск путей их преодоления.
8. Открытые мероприятия с детьми для родителей.
9. Посещение культурных учреждений при участии родителей (театр, библиотека, выставочный зал и др.) с целью расширения представлений об окружающем мире и обогащение словаря детей, формирования адекватных форм поведения в общественных местах, воспитания положительных эмоций и эстетических чувств.
10. Организация партнёрской деятельности детей и взрослых по выпуску семейных газет и журналов с целью обогащения коммуникативного опыта дошкольников; создания продуктов творческой художественно-речевой деятельности (тематические альбомы с рассказами и т.п.) с целью развития речевых способностей и воображения.

11. Совместные наблюдения явлений природы, общественной жизни с оформлением плакатов, которые становятся достоянием группы. Помощь родителей ребёнку в подготовке рассказа по наглядным материалам.
12. Создание в группе тематических выставок при участии родителей: «Дары природы», «История вещей», «Родной край», «Любимый город», «Профессии наших родителей», «Транспорт» и др. целью расширения кругозора и обогащению словаря дошкольников.
13. Совместная работа родителей, ребёнка и педагога по созданию альбома «Мои интересы и достижения» и др.; по подготовке тематических бесед «Мои любимые игрушки», «Игры детства моих родителей», «На пороге Новый год» и т.п.
14. Создание тематических выставок детских книг при участии семьи.
15. Тематические литературные и познавательные праздники «Литературные гостиные», «Вечера сказок», «Любимые стихи детства» с участием родителей.
16. Совместное формирование библиотеки для детей (познавательно-художественная литература, энциклопедии).

ОБРАЗОВАТЕЛЬНАЯ ОБЛАСТЬ «ХУДОЖЕСТВЕННО- ЭСТЕТИЧЕСКОЕ РАЗВИТИЕ»

Цель: воспитание художественных способностей детей, главной из которой является эмоцио-нальная отзывчивость на средства художественной вырази-тельности, свойственные разным видам искусства

Задачи художественно - эстетического развития в ФГОС ДО

- Развитие предпосылок ценностно-смыслового восприятия и понимания произведения ис-кусства (словесного, музыкального, изобразительного), мира п природы
- Становление эстетического отношения к окружающему миру.
- Формирование элементарных представлений о видах искусства.
- Восприятие музыки, фольклора, художественной литературы
- Стимулирование сопереживания персонажам художественных произведений
- Реализация самостоятельной творческой деятельности детей (изобразительной, музыкаль- ной, конструктивно-модульной и др.)

Направления художественно -эстетического развития

- Рисование
- Лепка
- Аппликация
- Художественный труд
- Дизайн
- Творческое конструирование
- Музыкальное развитие

Детское конструирование

Направления художественно-эстетического развития

Творческое

Техническое

Создание замысла

Воплощение замысла



Виды детского конструирования

Из строительного материала

Из бумаги

Практическое и компьютерное

Из природного материала

Из деталей конструкторов

Из крупногабаритных модулей

Формы организации обучения конструированию

По модели

По условиям По образцу

По замыслу

По теме

По чертежам и схемам

Каркасное

Взаимосвязь конструирования и игры

Ранний возраст

Конструирование слито с игрой

Младший дошкольный возраст

Игра становится побудителем к конструированию, которое начинает приобретать для детей самостоятельное значение

Старший дошкольный возраст

Сформированная способность к полноценному конструированию стимулирует развитие сюжетной линии игры, оно само порой приобретает сюжетный характер, когда создается несколько конструкций, объединенных общим сюжетом

МУЗЫКАЛЬНОЕ РАЗВИТИЕ

Цель: развитие музыкальности детей и их способности эмоционально воспринимать

музыку

Задачи воспитательно - образовательной работы

Развитие музыкальнохудожественной деятельности

Приобщение к музыкальному искусству

Развитие воображения и творческой активности

Направления образовательной работы

Пение

Музыкальноритмические движения

Игра на музыкальных инструментах

Развитие творчества: песенного, музыкально-игрового, танцевального

Слушание

Методы музыкального развития

Наглядный:
сопровождение музыкального ряда изобразительным, показ движений

Словесный:
беседы о различных музыкальных жанрах

Словеснослуховой:
пение

Слуховой:
слушание музыки

Игровой:
музыкальные игры

Практический: разучивание песен, танцев, воспроизведение мелодий

Система музыкального воспитания в детском саду

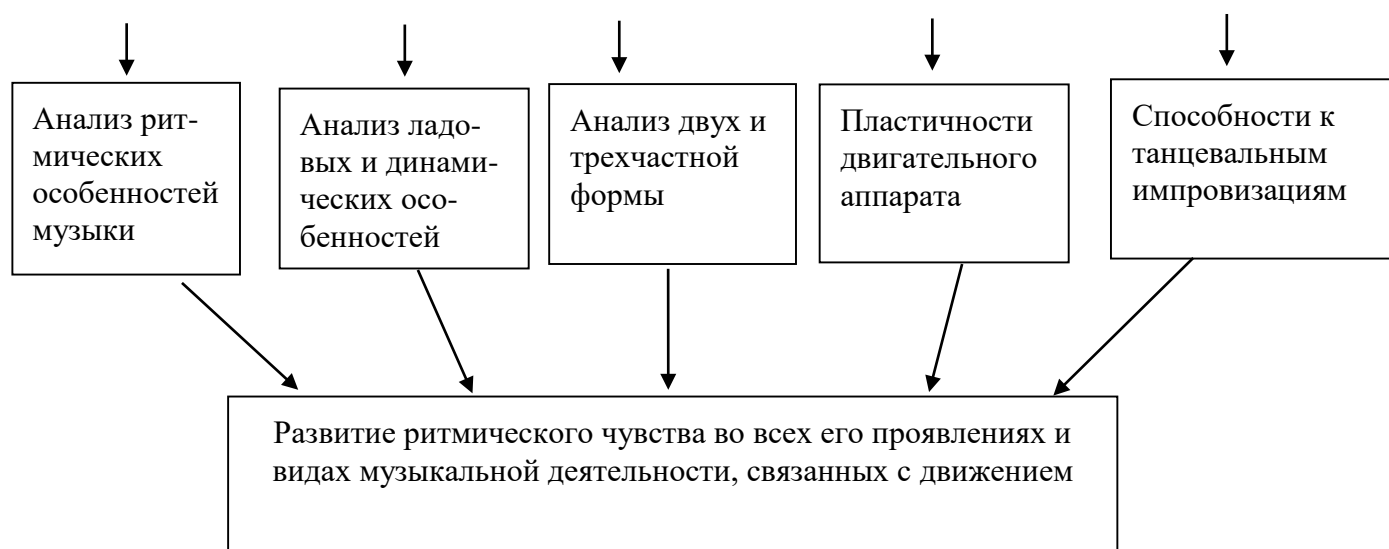


Хореография (СаФиДансе)

Развитие способности активного двигательного переживания музыкальных образов, ощущения эмоциональной выразительности ритмических особенностей музыки. Развитие красоты и гармоничности движений

Развитие осознанного восприятия музыки посредством движения на основе знаний элементарной теории музыки

Развитие танцевального исполнительства и двигательной свободы



Группа раннего возраста

Задачи образовательной деятельности

1. Развивать способность слушать художественный текст и активно (эмоционально) реагировать на его содержание.
2. Давать возможность наблюдать за процессом рисования, лепки взрослого, вызывать к ним интерес, замечать следы карандаша или краски на бумаге, подражать изобразительным действиям взрослого, вызывать эмоциональную реакцию на яркие цвета красок, объемную форму лепки.
3. Поощрять желание рисовать красками, карандашами, фломастерами, предоставлять возможность ритмично заполнять лист бумаги яркими пятнами, мазками, линиями.

4. Развивать умение прислушиваться к словам песен, воспроизводить звукоподражания и простейшие интонации.
5. Учить выполнять под музыку игровые и плясовые движения, соответствующие словам песни и характеру музыки.

Содержание образовательной деятельности

Знакомство детей с художественными произведениями (многократное рассказывание, чтение художественных одних и тех же произведений), рассматривание плоскостных и объемных иллюстраций, показ тех или иных действий, постоянное включение художественного слова в повседневную жизнь ребенка. Эмоциональная включенность самого воспитателя в процесс чтения или рассказывания художественного произведения.

Самостоятельное рассматривание книг детьми, узнавание персонажей, озвучивание характерными вокализациями, как кричит животное, издают звук самолет, машина.

Ознакомление детей с предметами народного декоративно-прикладного искусства: дымковской игрушкой, семеновской матрешкой, городецкой лошадкой качалкой. Эмоциональное восприятие народной игрушки хорошо сочетается с чтением потешек, пением народных песенок.

Экспериментирование детей с красками, глиной, пластилином. Рисование на больших цветных листах бумаги, обращая внимание на красоту цветочных пятен. Процесс рисования, лепки носит характер совместных действий.

Музыкальное развитие на втором году жизни включает слушание инструментальной музыки (небольшие пьесы для детей) в живом исполнении взрослым на музыкальных инструментах и пение взрослого. Музыкально-ритмические движения дети воспроизводят по показу воспитателя. Музыкальная игра занимает на музыкальном занятии место эмоциональной кульминации. Освоение движений, умения слушать музыку, действовать согласно с ней.

Результаты образовательной деятельности

Достижения ребенка (Что нас радует)

- Ребенок рисует каракули как случайные метки, оставляемые на бумаге карандашом или красками в зависимости от движения руки, начинает давать им название.
- Возникают простейшие изображения (домик в виде полукруга, квадратик — машина и др.).
- Ребенок контролирует зрением; овладевает приемами раскатывания (колбаски), сплющивания (тарелочки, блины), круговыми движениями (яблочки, шарики, конфеты), используя глину, пластилин.
- Активно реагирует на музыку, с удовольствием двигается под музыку и слушает простые произведения.

Вызывает озабоченность и требует совместных усилий педагогов и родителей

- Ребенок не проявляет интереса к изобразительной деятельности. Не стремится подражать изобразительным действиям взрослого.
- Не демонстрирует стремление получить какую-либо форму, используя пластилин или глину.
- Испытывает затруднения в совместной со взрослым деятельности (сотворчестве): не проявляет инициативы.
- Реагирует не активно на музыку, настороженно двигается под музыку и слушает простые произведения.

1-я младшая группа

Задачи образовательной деятельности

1. Вызвать интерес и воспитывать желание участвовать в образовательных ситуациях и играх эстетической направленности, рисовать, лепить совместно со взрослым и самостоятельно.

2. Развивать эмоциональный отклик детей на отдельные эстетические свойства и качества предметов (в процессе рассматривания игрушек, природных объектов, предметов быта, произведений искусства).
3. Формировать умения создавать (в совместной с педагогом деятельности и самостоятельно) несложные изображения в рисовании, лепке, аппликации, конструировании, ассоциировать изображение с предметами окружающего мира, принимать замысел, предложенный взрослым, создавать изображение по принятому замыслу.
4. Активизировать освоение изобразительных материалов, инструментов (их возможностей и правил использования), поддерживать экспериментирование с ними, развивать технические умения, зрительно-моторную координацию, моторные характеристики и формообразующие умения.
5. Развивать умение вслушиваться в музыку, различать контрастные особенности звучания; побуждать к подпеванию и пению; развивать умение связывать движение с музыкой.

Содержание образовательной деятельности

Рассматривание детьми и обыгрывание народных игрушек и предметов промыслов, разнообразных по материалу изготовления и образам. Дети узнают их названия, функциональную направленность (что с ними можно делать: игрушки — играть, посуда — используется в процессе еды и приготовления пищи и т. п.).

Восприятие, рассматривание разных образов: животных (лошадки, медведя, собаки, птицы и т. п.), человека (барышни, няньки). Соотнесение изображения с предметами окружающего мира. Узнавание некоторых простых элементов росписи предметов народных промыслов.

Рассматривание знакомых детских книг. Освоение элементарных правил использования книги. Познание того, что рисунки в книгах — иллюстрации — созданы художниками. Учатся внимательно рассматривать изображение, слушать описание взрослого, соотносить изображенное с собственным опытом.

Освоение детьми некоторых изобразительных материалов: различение, называние, выбор по инструкции взрослого.

В практических ситуациях освоение некоторых инструментов и действий с ними, правил использования.

В совместной с педагогом деятельности познание об элементах строительных конструкторов: название деталей, некоторые свойства, способы крепления.

Освоение способов создания простых изображений: на основе готовых основ — нарисованных взрослым образов, линий, точек и отпечатков.

Музыкальное развитие на третьем году жизни включает слушание инструментальной музыки (небольшие пьесы для детей) в живом исполнении взрослого. Музыкально-ритмические движения дети воспроизводят по показу воспитателя — элементы плясок. Музыкальная игра включает сюжетно-ролевую игру, где дети могут уже исполнять свои первые роли под музыку. Освоение движений, умения слушать музыку, действовать согласно с ней.

Результаты образовательной деятельности

Достижения ребенка (Что нас радует)

- Ребенок с интересом включается в образовательные ситуации эстетической направленности: рисовать, лепить или поиграть с игрушками (народных промыслов).
- Любит заниматься изобразительной деятельностью совместно со взрослым.
- Эмоционально воспринимает красоту окружающего мира: яркие контрастные цвета, интересные узоры, нарядные игрушки.
- Узнает в иллюстрациях и в предметах народных промыслов изображения (люди, животные), различает некоторые предметы народных промыслов.
- Знает названия некоторых изобразительных материалов и инструментов, понимает, что карандашами и красками можно рисовать, из глины лепить.

- Самостоятельно оставляет след карандаша (краски) на бумаге, создает простые изображения (головоноги, формы, линии, штрихи), научается ассоциировать (соотносить) созданные линии, фигуры с образами, подсказанными взрослым; называет то, что изобразил.
- Осваивает простые действия с инструментами, в совместной со взрослым деятельности создает простые изображения.

Вызывает озабоченность и требует совместных усилий педагогов и родителей

- Ребенок невнимательно рассматривает игрушки, предметы, иллюстрации; пытается рисовать, лепить, апплицировать, но при инициативе взрослого.
- Увлекается манипулированием с инструментами, затрудняется ассоциировать (соотносить) созданные линии, фигуры с образами; теряет замысел в процессе выполнения работы.
- Недостаточно хорошо (согласно возрасту) развиты мелкая моторика, координация руки и зрения.
- Ребенок неуверенно выполняет формообразующие движения; наблюдается неестественность позы, зажатость (напряженность) руки при деятельности.
- Различает проявления свойств предметов (только 1—2 цвета, 1—2 формы), выделяет их в знакомых предметах, путает название.
- Испытывает затруднения в совместной со взрослым деятельности (сотворчестве): не умеет приглашать взрослого к совместной изобразительной деятельности, не следит за действиями взрослого, не принимает игрового подтекста ситуации.

2-я младшая группа

Изобразительное искусство Задачи образовательной деятельности

1. Формировать сенсорный опыт и развивать положительный эмоциональный отклик детей на эстетические свойства и качества предметов, на эстетическую сторону явлений природы и окружающего мира.
2. Формировать умения внимательно рассматривать картинку, народную игрушку, узнавать в изображенном знакомые предметы и объекты, устанавливать связь между предметами и их изображением в рисунке, лепке; понимать сюжет, эмоционально откликаться, реагировать, сопереживать героям; привлечь внимание к некоторым средствам выразительности.

Содержание образовательной деятельности

Активизация интереса к красивым игрушкам, нарядным предметам быта, одежде, интересным природным явлениям и объектам; побуждение обращать внимание на разнообразие сенсорных признаков объектов, явлений.

Знакомство на конкретных примерах с народным искусством: глиняными игрушками, игрушками из соломы и дерева, предметами быта и одежды; скульптурой малых форм; с детскими книгами (иллюстрации художников Ю. Васнецова, В. Сутеева, Е. Чарушина); с близкими детскому опыту живописными образами. Формирование образа человека-мастера как создателя народных игрушек, иллюстраций в книгах, картин.

Развитие умений узнавать в изображении знакомые предметы, объекты, явления, называть их; умений их внимательно рассматривать; эмоционально откликаться на некоторые средства выразительности: ритм пятен и линий, яркость цвета; выделять простые элементы росписи народных промыслов, декора игрушек; передавать собственное отношение к образам в мимике, жестах. Поддержка высказывания детей своих предпочтений в выборе книг, игрушек. Совместное со взрослым обыгрывание народных игрушек, нарядных предметов.

Развитие продуктивной деятельности и детского творчества

Задачи образовательной деятельности

1. Развивать у детей интерес к участию в образовательных ситуациях и играх эстетической направленности, желание рисовать, лепить совместно со взрослым и самостоятельно.

2. Развивать умения создавать простые изображения, принимать замысел, предложенный взрослым, раскрывать его в работе, используя освоенные способы создания изображения, формы, элементарную композицию.
3. Создавать условия для освоения детьми свойств и возможностей изобразительных материалов и инструментов и развивать мелкую моторику и умения использовать инструменты.
4. Побуждать к самостоятельному выбору способов изображения на основе освоенных технических приемов. **Содержание образовательной деятельности**

Поддержка стремления создавать в разных видах деятельности изображения предметов и событий, умения принять тему, предложенную педагогом. Создание простых изображений по близкой к личному опыту тематике. Постепенный переход детей от подражания и повторения за взрослым к самостоятельному созданию изображения.

В рисовании: развитие умений ритмично наносить линии, штрихи, пятна. Знакомство со способами изображения простых предметов, проведения разных прямых линий, в разных направлениях; способами создания предметов разной формы, комбинации разных форм и линий. Способы создания изображения: на основе дуги, изображение игрушек на основе округлых и вытянутых форм.

В предметном изображении: развитие умений передавать общие признаки и некоторые характерные детали предметов, относительное сходство по форме, цвету; выделять главное цветом, расположением, размером. **В сюжетном изображении:** создавать изображение на всем листе, стремиться отображать линию горизонта, строить простейшую композицию. **В декоративном изображении:** умения видеть предметную и геометрическую форму, строить на ней нарядный узор при помощи ритма и чередования форм, цветных пятен; передавать элементами декоративного узора прямые пересекающиеся линии, точки, круги, мазки, чередование элементов, пятен; украшать дымковскими узорами силуэты игрушек, вырезанных взрослыми.

Умения подбирать цвета (красный, синий, зеленый, желтый, белый, черный), соответствующие изображаемому предмету, создавать изображение с использованием 1, 2 и нескольких цветов.

Продолжение освоения некоторых изобразительных материалов. **Умения правильно держать карандаш, кисть,** регулировать силу нажима, аккуратно набирать краску на кисть, снимать лишнюю краску, промывать кисть и использовать салфетку; поддерживать свободное движение кисти во время рисования. Принятие правильной непринужденной позы в процессе деятельности.

В аппликации: знакомство со свойствами бумаги и последовательностью аппликационной работы. Создание изображения знакомых предметов, декоративных композиций, используя готовые формы. Создание изображения на бумаге разной формы (квадрат, круг), предметной основе. Знакомство с возможностями использования неизобразительных материалов.

Верное и аккуратное использование инструментов: пользоваться клеем, намазывать его кистью, пользоваться салфеткой.

В лепке: знакомство со свойствами глины, пластилина, соленого теста, влажного песка, снега. Создание простейших форм (шар, круг, цилиндр, колбаска), их видоизменения. Умения украшать работу, используя стеки, палочку, печати-штампы. Поддержка стремления создавать интересные образы.

В конструировании: формировать умения различать, называть и использовать в постройке простые строительные детали, анализировать постройку. Использование способов расположения кирпичиков вертикально, плотно друг к другу, на определенном расстоянии. Постройка предметов мебели, горок, грузовых машин, домов. Знакомство со свойствами песка, снега, сооружая из них постройки. Нанесение на постройки из этих материалов деталей декора.

Желание детей принимать участие в создании как индивидуальных, так и совместных со взрослым и детьми композиций в рисунках, лепке, аппликации, конструировании. Обыгрывание постройки, лепной работы и включение их в игру.

Результаты образовательной деятельности

Достижения ребенка (Что нас радует)

- Ребенок охотно участвует в ситуациях эстетической направленности. Есть любимые книги, изобразительные материалы.
- Эмоционально откликается на интересные образы, радуется красивому предмету, рисунку; с увлечением рассматривает предметы народных промыслов, игрушки, иллюстрации.
- Создает простейшие изображения на основе простых форм; передает сходство с реальными предметами.
- Принимает участие в создании совместных композиций, испытывает совместные эмоциональные переживания.

Вызывает озабоченность и требует совместных усилий педагогов и родителей

- Ребенок не проявляет активности и эмоционального отклика при восприятии произведений искусства.
- Не испытывает желания рисовать, лепить, конструировать.
- Неохотно участвует в создании совместных со взрослым творческих работ.

Литература

Задачи образовательной деятельности

1. Обогащать опыт слушания литературных произведений за счет разных малых форм фольклора (потешек, песенок, прибауток), простых народных и авторских сказок (в основном о животных), рассказов и стихов о детях, их играх, игрушках, повседневной бытовой деятельности, о знакомых детям животных.
2. Воспитывать у детей интерес к фольклорным и литературным текстам, стремление внимательно их слушать.
3. Развивать умения воспринимать текст, с помощью взрослого понимать содержание, устанавливать порядок событий в тексте, помогать мысленно представлять события и героев, устанавливать простейшие связи последовательности событий в тексте.
4. Поддерживать желание эмоционально откликаться на чтение и рассказывание, активно содействовать и сопереживать изображенным героям и событиям.
5. Привлекать к исполнению стихов, пересказыванию знакомых сказок и рассказов.

Содержание образовательной деятельности Расширение читательских интересов детей

Проявление радости и удовольствия от слушания и рассказывания литературных произведений, стремление к повторной встрече с книгой.

Восприятие литературного текста

Сосредоточенное слушание чтения и рассказывания взрослого до конца, не отвлекаясь. Проявление эмоционального отклика на чтение и рассказывание взрослого, активного сопереживания изображенным героям и событиям. Понимание содержания произведения и последовательности событий в тексте, выявление наиболее ярких поступков и действий героев, стремление дать им элементарную оценку. Проявление интереса к иллюстрациям в детской книге. Представление в воображении героев как на основе иллюстраций, так и на основе авторского слова.

Творческая деятельность на основе литературного текста

Выражение своего отношения к литературному произведению, его героям: в рисунке, при слушании, чтении наизусть текста, в простых играх-драматизациях и играх с персонажами игрушечного настольного, пальчикового театров.

Результаты образовательной деятельности

Достижения ребенка (Что нас радует)

- Ребенок охотно отзывается на предложение прослушать литературный текст, сам просит взрослого прочесть стихи, сказку.
- Узнает содержание прослушанных произведений по иллюстрациям и обложкам знакомых книг.

- Активно сопереживает героям произведения, эмоционально откликается на содержание прочитанного.
- Активно и с желанием участвует в разных видах творческой деятельности на основе литературного текста (рисует, участвует в словесных играх, в играх-драматизациях).

Вызывает озабоченность и требует совместных усилий педагогов и родителей

- Ребенок не откликается на предложение послушать чтение или рассказывание литературного текста.
- Отказывается от разговора по содержанию произведения или однословно отвечает на вопросы только после личного обращения к нему взрослого.
- Не проявляет удовольствия от восприятия художественного произведения, неохотно включается в игры с текстовым сопровождением, в театрализованные игры.

Музыка Задачи образовательной деятельности

1. Воспитывать у детей слуховую сосредоточенность и эмоциональную отзывчивость на музыку.
2. Поддерживать детское экспериментирование с немusикальными (шумовыми, природными) и музыкальными звуками и исследования качеств музыкального звука: высоты, длительности, динамики, тембра.
3. Активизировать слуховую восприимчивость младших дошкольников.

Содержание образовательной деятельности

Различение некоторых свойств музыкального звука (высоко — низко, громко — тихо). Понимание простейших связей музыкального образа и средств выразительности (медведь — низкий регистр). Различение того, что музыка бывает разная по характеру (веселая — грустная). Сравнение разных по звучанию предметов в процессе манипулирования, звукоизвлечения. Самостоятельное экспериментирование со звуками в разных видах деятельности, исследование качества музыкального звука: высоты, длительности. Различение элементарного характера музыки, понимание простейших музыкальных образов. Вербальное и невербальное выражение просьбы послушать музыку.

Результаты образовательной деятельности

Достижения ребенка (Что нас радует)

- Ребенок с интересом вслушивается в музыку, запоминает и узнает знакомые произведения.
- Проявляет эмоциональную отзывчивость, появляются первоначальные суждения о настроении музыки.
- Различает танцевальный, песенный, маршевый метроритм, передает их в движении.
- Эмоционально откликается на характер песни, пляски.
- Активен в играх на исследование звука, элементарном музицировании.

Вызывает озабоченность и требует совместных усилий педагогов и родителей

- Неустойчивый, ситуативный интерес и желание участвовать в музыкальной деятельности.
- Музыка вызывает незначительный эмоциональный отклик.
- Ребенок затрудняется в воспроизведении ритмического рисунка музыки, не ритмичен. Во время движений не реагирует на изменения музыки, продолжает выполнять предыдущие движения. • Не интонирует, проговаривает слова на одном звуке, не стремится вслушиваться в пение взрослого.

Средняя группа

Изобразительное искусство Задачи образовательной деятельности

1. Воспитывать эмоционально-эстетические чувства, отклик на проявление прекрасного в предметах и явлениях окружающего мира, умения замечать красоту окружающих предметов и объектов природы.
2. Активизировать интерес к произведениям народного и профессионального искусства и формировать опыт восприятия произведений искусства различных видов и жанров, способствовать освоению некоторых средств выразительности изобразительного искусства.

3. Развивать художественное восприятие, умения последовательно внимательно рассматривать произведения искусства и предметы окружающего мира; соотносить увиденное с собственным опытом.
4. Формировать образные представления о предметах и явлениях мира и на их основе развивать умения изображать простые предметы и явления в собственной деятельности.

Содержание образовательной деятельности

Проявление интереса к предметам народных промыслов, иллюстрациям в детских книгах, скульптуре малых форм, необычным архитектурным постройкам, описанию архитектурных объектов в иллюстрациях к сказкам.

Развитие умений художественно-эстетического восприятия: последовательно рассматривать предметы и произведения, узнавать изображенные предметы и явления; видеть их выразительность, соотносить с личным опытом; выделять их сенсорные признаки, зрительно и тактильно обследовать игрушки, привлекательные предметы, мелкую скульптуру.

Представления и опыт восприятия произведений искусства

Декоративно-прикладное искусство: знакомство с близкими опыту детей видами русских народных промыслов; их назначение, образность, материалы для изготовления. Особенности декоративных образов: выразительность, яркость, нарядность. Своеобразие некоторых узоров и орнаментов: кольца, дуги, точки; бутоны, листья; цветовые сочетания, традиционные образы. Декоративнооформительское искусство как искусство красивого оформления пространства (комнаты, группы, выставок, поздравительных открыток, атрибутов для игр).

Графика: особенности книжной графики: сопровождение иллюстрации текста; украшение книги. Ценность книг и необходимость бережного отношения к ним. Средства выразительности. Художники-иллюстраторы на конкретных примерах, близких детскому опыту: Е. и Н. Чарушины, Н. Кочергин, Т. Юфа, Т. Маврина, М. Митурич и др.

Живопись: жанры живописи: натюрморт, пейзаж, портрет; разные по художественному образу и настроению произведения. Средства выразительности живописи (цвет, линия, композиция); многообразие цветов и оттенков, форм, фактуры в предметах и явлениях окружающего мира.

Скульптура: способы создания скульптуры: пластика, высекание. Особенности ее содержания — отображение животных (анималистика), портреты человека и бытовые сценки; средства выразительности: объемность, статика и движение, материал. Восприятие скульптуры разного вида: малая пластика, декоративная.

Архитектура: представления о том, что окружающие детей сооружения — дома — архитектурные сооружения. Сходство и различие домов по используемым материалам, внешним конструктивным решениям.

Развитие умений различать между собой скульптурные, живописные и графические изображения, предметы разных народных промыслов. Понимание образа (что изображено) и доступных средств выразительности, с помощью которых художник создает выразительный образ.

Развитие умений обращать внимание и откликаться на интересные декоративнооформительские решения: украшение группы, одежду, атрибуты игр, замечать новые красивые предметы в группе.

Проявление детских предпочтений: выбор детьми любимых книг и иллюстраций, предметов народных промыслов, инициировать пояснение детьми выбора; проявление детьми бережного отношения к книгам, игрушкам, предметам народных промыслов, начальный опыт коллекционирования.

Первое посещение музея. Представления о музее, произведениях искусства в музее, правилах поведения (на примере музея игрушек). Интерес детей к посещению музея.

Развитие продуктивной деятельности и детского творчества

Задачи образовательной деятельности

1. Активизировать интерес к разнообразной изобразительной деятельности.

2. Формировать умения и навыки изобразительной, декоративной, конструктивной деятельности: развитие изобразительно-выразительных и технических умений, освоение изобразительных техник.
3. Поощрять желание и развивать умения воплощать в процессе создания образа собственные впечатления, переживания; поддерживать творческое начало в процессе восприятия прекрасного и собственной изобразительной деятельности.
4. Развивать сенсорные, эмоционально-эстетические, творческие и познавательные способности.

Содержание образовательной деятельности

Интерес к изобразительной деятельности, изобразительным материалам и инструментам, стремление заниматься изобразительной деятельностью по собственному желанию.

Развитие умений принимать замысел будущей работы, предложенный педагогом или поставленной самостоятельно.

Развитие умений выделять общие, типичные, характерные признаки предметов и явлений природы, человека; сенсорных, эстетических свойств (разнообразие форм, размеров, пропорций); устанавливать ассоциативные связи между свойствами предметов, деталями конструктора и образами.

Развитие умений создавать изображение отдельных предметов и простые сюжеты в разных видах деятельности; в рисунке, лепке изображать типичные и некоторые индивидуальные признаки, в конструировании передавать пространственно - структурные особенности постройки. Освоение детьми обобщенных способов изображения (дугой, на основе овала и т. п.).

Изобразительно-выразительные умения

Развитие умений правильно располагать изображение на листе бумаги, выделять планы (по всему листу, два плана), выделять главное цветом, размером, расположением на листе; создавать отчетливо основные формы, составлять изображение из нескольких частей, передавать в работах позы, движение, жесты персонажей, некоторые детали, соотносить предметы по величине.

Развитие умений *в сюжетном изображении* передавать пространственные отношения, при рисовании по мотивам сказок передавать признаки сказочности цветовым решением, атрибутами; *в декоративном изображении* нарядно украшать предметную и геометрическую основу с помощью ритма пятен, геометрических элементов узора; в лепке — посредством наклепов, узора стекой; соотносить цвет и элементы декора с фоном. Умения создавать несложную композицию из изготовленных предметов.

Умения подбирать цвет, соответствующий изображаемому предмету; использовать разнообразные цвета; применять цвет как средство выразительности, характера образа. Составлять новый цветовой тон на палитре, накладывать одну краску на другую.

Технические умения

В рисовании: умения отбирать при напоминании педагога изобразительные материалы и инструменты, способы изображения в соответствии с создаваемым образом. Использование правильных формообразующих движений для создания изображения. Умения уверенно проводить линии, полосы, кольца, дуги; правильно удерживать инструменты; сохранение правильной позы при рисовании. Штриховать; работать щетинной кистью, сочетать некоторые материалы (гуашь и восковые мелки). Аккуратно пользоваться материалами.

В аппликации: освоение доступных способов и приемов вырезания и обрывной аппликации; из полос и вырезанных форм составлять изображения разных предметов.

Умения правильно использовать ножницы, аккуратно вырезать и наклеивать детали; умения использовать неизобразительные материалы для создания выразительного образа.

В лепке: умения лепить из различных материалов: глины, пластилина, снега, песка. Знакомство с конструктивным и комбинированным способом создания изображения. Освоение некоторых приемов лепки: оттягивание из целого куска, прищипывание и т. п.

В конструировании из готовых геометрических фигур: умения анализировать объект, выделять основные части и детали, составляющие сооружение. Создание вариантов знакомых сооружений из

готовых геометрических форм и тематического конструктора, деталей разного размера. Умения выполнять простые постройки. Освоение способов замещения форм, придания им устойчивости, прочности, использования перекрытий. *Конструирование из бумаги*: освоение обобщенных способов складывания различных поделок; приклеивание к основной форме деталей. *Конструирование из природного материала*: умения видеть образ в природном материале, составлять образ из частей, использовать для закрепления частей клей, пластилин. Составление простых коллажей из готовых элементов; изготовление несложных сувениров в технике коллажа.

Расширение и уточнение представлений об изобразительных инструментах (цветные карандаши основных цветов, бумага разного цвета, фактуры, картон, пластические материалы, гуашь, цветные мелки, фломастеры, клей), экспериментирование с материалами, сочетание техник и материалов.

Интеграция видов деятельности.

Использование несложных схем сложения для выполнения работы в лепке, аппликации, конструировании; частичное преобразование постройки, работы в соответствии с условием.

Проявление индивидуальных предпочтений в выборе изобразительных материалов, сочетании техник, создаваемых образах. Поощрение детей эстетически воспринимать созданную работу. Обыгрывание изображений. Опыт участия в совместном со взрослым и детьми изобразительном творчестве, сотрудничество с другими детьми в процессе выполнения коллективных работ.

Результаты образовательной деятельности

Достижения ребенка (Что нас радует) • Ребенок любит самостоятельно заниматься изобразительной деятельностью.

- Эмоционально отзывается, сопереживает состоянию и настроению художественного произведения по тематике, близкой опыту.
- Различает некоторые предметы народных промыслов по материалам, содержанию; последовательно рассматривает предметы; выделяет общие и типичные признаки, некоторые средства выразительности.
- В соответствии с темой создает изображение; правильно использует материалы и инструменты; владеет техническими и изобразительными умениями, освоил некоторые способы создания изображения в разных видах деятельности.
- Проявляет автономность, элементы творчества, экспериментирует с изобразительными материалами; высказывает предпочтения по отношению к тематике изображения, материалам.

Вызывает озабоченность и требует совместных усилий педагогов и родителей

- Ребенок с трудом проявляет эмоциональный отклик на проявление красоты в окружающем мире; просто перечисляет свойства рассматриваемого объекта, затрудняется соотнести увиденное с собственным опытом.
- Не любит рисовать, лепить, конструировать; создаваемые изображения шаблонны, маловыразительны, схематичны; недостаточно самостоятелен в процессе деятельности.

Художественная литература

Задачи образовательной деятельности

1. Расширять опыт слушания литературных произведений за счет разных жанров фольклора (прибаутки, загадки, заклички, небылицы, сказки о животных и волшебные), литературной прозы (сказка, рассказ) и поэзии (стихи, авторские загадки, веселые детские сказки в стихах).
2. Углублять у детей интерес к литературе, воспитывать желание к постоянному общению с книгой в совместной со взрослым и самостоятельной деятельности.
3. Развивать умения воспринимать текст: понимать основное содержание, устанавливать временные и простые причинные связи, называть главные характеристики героев, несложные мотивы их поступков, оценивать их с позиций этических норм, сочувствовать и сопереживать героям произведений, осознавать значение некоторых средств языковой выразительности для передачи образов героев, общего настроения произведения или его фрагмента.

4. Способствовать освоению художественно-речевой деятельности на основе литературных текстов: пересказывать сказки и рассказы (в том числе по частям, по ролям), выразительно рассказывать наизусть потешки и прибаутки, стихи и поэтические сказки (и их фрагменты), придумывать поэтические рифмы, короткие описательные загадки, участвовать в литературных играх со звукоподражаниями, рифмами и словами на основе художественного текста.
5. Поддерживать желание детей отражать свои впечатления о прослушанных произведениях, литературных героях и событиях в разных видах художественной деятельности: в рисунках, изготовлении фигурок и элементов декораций для театрализованных игр, в игре-драматизации.

Содержание образовательной деятельности Расширение читательских интересов детей

Получение удовольствия от общения с книгой, стремление к повторной встрече с ней.

Восприятие литературного текста

Освоение умений внимательно слушать и слышать литературное произведение, сочувствовать и сопереживать героям произведения, представлять в воображении героев, особенности их внешнего вида, некоторые черты характера, вычленять поступки героев и давать им элементарную оценку, объяснять явные мотивы поступков, с помощью педагога понимать общее настроение произведения. Представление о значении использования в художественном тексте некоторых средств языковой и интонационной выразительности рассказчика для выражения отношения к героям и событиям.

Творческая деятельность на основе литературного текста

Проявление желания запоминать поэтические тексты, пересказывать знакомые и вновь прочитанные сказки и рассказы с опорой на иллюстрации и без них другим детям и взрослым, игрушкам. Освоение разных способов выражения своего отношения к литературному произведению, его героям: в рассказе, рисунке, аппликации, лепке; при пересказывании и чтении наизусть текста; в разных видах театрализованной деятельности.

Результаты образовательной деятельности

Достижения ребенка (Что нас радует)

- Ребенок легко включается в процесс восприятия книги, охотно обсуждает произведение, выражает свое отношение к событиям и героям, красоте некоторых художественных средств, представляет героев, особенности их внешнего вида, некоторые черты характера, объясняет явные мотивы поступков героев.
- Имеет представления о некоторых особенностях таких литературных жанров, как загадка, сказка, рассказ, стихотворение, небылица.
- Охотно пересказывает знакомые и вновь прочитанные сказки и рассказы, выразительно рассказывает наизусть прибаутки, стихи и поэтические сказки, придумывает поэтические рифмы, короткие описательные загадки.
- С желанием рисует иллюстрации, активно участвует в театрализованных играх, стремится к созданию выразительных образов.

Вызывает озабоченность и требует совместных усилий педагогов и родителей

- Интерес к слушанию литературных произведений выражен слабо. Ребенок самостоятельно не общается с книгами в книжном уголке, не просит прочитать новое произведение. Более выраженный эмоциональный отклик вызывает только рассматривание иллюстраций.
- Отвечая на вопросы о событиях, дает обобщенно-упрощенную характеристику герою, затрудняется в установлении мотивов поступков героя, не чувствителен к красоте литературного языка.
- Затрудняется при пересказывании текстов, пересказывает их по вопросам или на основе иллюстраций.
- Отказывается от участия в театрализованных играх, чаще бывает зрителем, в образно-игровых этюдах создает только простой стереотипный образ героя.

Музыка Задачи образовательной деятельности

1. Воспитывать слушательскую культуру детей, развивать умения понимать и интерпретировать выразительные средства музыки.
2. Развивать умения общаться и сообщать о себе, своем настроении с помощью музыки.
3. Развивать музыкальный слух — интонационный, мелодический, гармонический, ладовый; обучать элементарной музыкальной грамоте.
4. Развивать координацию слуха и голоса, формировать начальные певческие навыки.
5. Способствовать освоению детьми приемов игры на детских музыкальных инструментах.
6. Способствовать освоению элементов танца и ритмопластики для создания музыкальных двигательных образов в играх и драматизациях.
7. Стимулировать желание ребенка самостоятельно заниматься музыкальной деятельностью.

Содержание образовательной деятельности

Распознавание настроения музыки на примере уже знакомых метроритмических рисунков. Понимание того, что чувства людей от радости до печали отражаются во множестве произведений искусства, в том числе и в музыке. Анализ музыкальной формы двух- и трехчастных произведений. Понимание того, что музыка может выражать характер и настроение человека (резвый, злой, плаксивый). Различение музыки, изображающей что-либо (какое-то движение в жизни, в природе: скачущую лошадь, мчащийся поезд, светлое утро, восход солнца, морской прибой).

Дифференцирование: выражает музыка внутренний мир человека, а изображает внешнее движение. Пользование звуковыми сенсорными предэталонами.

Результаты образовательной деятельности

Достижения ребенка (Что нас радует)

- Ребенок может установить связь между средствами выразительности и содержанием музыкальнохудожественного образа.
- Различает выразительный и изобразительный характер в музыке.
- Владеет элементарными вокальными приемами, чисто интонирует попевок в пределах знакомых интервалов.
- Ритмично музицирует, слышит сильную долю в двух-, трехдольном размере.
- Накопленный на занятиях музыкальный опыт переносит в самостоятельную деятельность, делает попытки творческих импровизаций на инструментах, в движении и пении.

Вызывает озабоченность и требует совместных усилий педагогов и родителей •

Ребенок невнимательно слушает музыкальное произведение, не вникает в его содержание.

- Музыка не вызывает у ребенка соответствующего эмоционального отклика.
- Отказывается участвовать в беседах о музыке, затрудняется в определении характера музыкальных образов и средств их выражения.
- Не интонирует, поет на одном звуке, дыхание поверхностно, звук резкий, мелодия искажается.
- Не может повторить заданный ритмический рисунок.
- Не проявляет творческую активность, пассивен, не уверен в себе, отказывается от исполнения ролей в музыкальных играх, драматизациях, танцах.

Старшая группа

Изобразительное искусство Задачи образовательной деятельности

1. Активизировать проявление эстетического отношения к окружающему миру (искусству, природе, предметам быта, игрушкам, социальным явлениям).
2. Развивать художественно-эстетическое восприятие, эмоциональный отклик на проявления красоты в окружающем мире, произведениях искусства и собственных творческих работах; способствовать освоению эстетических оценок, суждений.

3. Развивать представления о жанрово-видовом разнообразии искусства, способствовать освоению детьми языка изобразительного искусства и художественной деятельности, формировать опыт восприятия разнообразных эстетических объектов и произведений искусства.
4. Развивать эстетические интересы, эстетические предпочтения, желание познавать искусство и осваивать изобразительную деятельность.

Содержание образовательной деятельности

Развитие умений откликаться и замечать красоту окружающего мира, дифференцированно воспринимать многообразие форм, цвета, фактуры, способы их передачи в художественных образах. Ассоциировать и образно воспринимать их. Развивать художественно-эстетические способности.

Умения художественного восприятия: самостоятельно и последовательно анализировать произведения и архитектурные объекты; выделять типичное, обобщенное. Умения различать произведения искусства разных видов, понимание специфики разных видов искусства.

Представления и опыт восприятия произведений искусства

Декоративно-прикладное искусство разных видов (игрушки, утварь, одежда, предметы быта) и разных областей России; технологии изготовления, назначение, особенности: яркость, нарядность, обобщенность, декоративность, единство эстетического и утилитарного, символичность образов животных, явлений природы. Ценность народного искусства; воспитание желания его сохранять и познавать. Своеобразие декоративно-оформительского искусства: назначение, виды: одежда, мебель, предметы быта. Способы оформления поздравительных открыток, составления букетов, оформления выставок.

Графика как вид изобразительного искусства. Книжная, прикладная графика. Назначение иллюстрации — сопровождение текста. Специфика труда художника-иллюстратора, технологии создания иллюстрации. Художники-анималисты, сказочники-иллюстраторы.

Живопись: представления о жанрах живописи: натюрморт, пейзаж, автопортрет, жанровая живопись; восприятие разных образов по содержанию, настроению, средствам выразительности. Авторская манера некоторых художников-живописцев.

Специфика *скульптуры* как искусства создавать объемные образы (отличие от живописи). Назначение и виды скульптуры, средства выразительности: материал, техника его обработки, фактура, композиция, силуэт, постамент. Специфика труда скульптора, используемые инструменты. Скульптурные образы по близким детям тематике из разных материалов.

Архитектура как сооружения, их комплексы, необходимые для жизнедеятельности людей. Особенности архитектуры (соотношение пользы — красоты — прочности). Материалы, используемые в строительстве. Виды архитектуры по назначению. Понимание типичного, обобщенного образа сооружения, характерного и индивидуального. Гармония объекта с окружающим пространством. Известные архитектурные сооружения региона.

Умения эмоционально откликаться, понимать художественный образ, идею произведения, устанавливать связь между образом, сюжетом, средствами выразительности; выделять настроение произведения, отношение автора к изображенному. Умения выделять средства выразительности разных видов искусства. Оценивать художественные образы графики, живописи, скульптуры и архитектуры; формулировать собственное суждение.

Уважительное отношение к промыслам родного края, к художественному наследию России. Проявление интереса к творческому труду. Проявление предпочтений.

Посещение музея. Представления о музее как о сокровищнице ценностей и произведений искусства. Экспонаты и коллекция. Интерес к посещению музеев, галерей; знание и стремление соблюдать правила поведения в музее.

Развитие продуктивной деятельности и детского творчества

Задачи образовательной деятельности

1. Развивать изобразительную деятельность детей: самостоятельное определение замысла будущей работы, стремление создать выразительный образ, умение самостоятельно отбирать впечатления, переживания для определения сюжета, выбирать соответствующие образу изобразительные техники и материалы, планировать деятельность и достигать результата, оценивать его, взаимодействовать с другими детьми в процессе коллективных творческих работ. Развивать технические и изобразительно-выразительные умения.
2. Поддерживать личностные проявления старших дошкольников в процессе освоения искусства и собственной творческой деятельности: самостоятельность, инициативность, индивидуальность, творчество.
3. Продолжать развивать эмоционально-эстетические, творческие, сенсорные и познавательные способности.

Содержание образовательной деятельности

Развитие умений определять замысел будущей работы, самостоятельно отбирать впечатления, переживания для определения сюжета, создавать выразительный образ и передавать свое отношение.

По собственной инициативе интегрировать виды деятельности. Проявление инициативы в художественно-игровой деятельности, высказывание собственных эстетических суждений и оценок.

Развитие умений планировать деятельность, доводить работу до результата, оценивать его; экономично использовать материалы. Знакомство со способом создания наброска. Умение рисовать контур предмета простым карандашом.

Освоение новых, более сложных способов создания изображения. Создание изображений по представлению, памяти, с натуры; умения анализировать объект, свойства, устанавливать пространственные, пропорциональные отношения, передавать их в работе.

Изобразительно-выразительные умения

Продолжение развития умений выделять главное, используя адекватные средства выразительности.

Использование цвета как средства передачи настроения, состояния, отношения к изображаемому или выделения главного в картине; свойства цвета (теплая, холодная гамма), красота, яркость насыщенных или приглушенных тонов. Умения тонко различать оттенки (развитое цветовое восприятие). Умения подбирать фон бумаги и сочетание красок.

Развитие умений передавать многообразие форм, фактуры, пропорциональных отношений. В *изображении предметного мира*: передавать сходства с реальными объектами; *при изображении с натуры* передавать характерные и индивидуальные признаки предметов, живых объектов; *при изображении сказочных образов* передавать признаки необычности, в *сюжетном изображении* передавать отношения между объектами, используя все средства выразительности и композицию: изображать предметы на близком, среднем и дальнем планах, рисовать линию горизонта; в *декоративном изображении* создавать нарядные, обобщенные образы; украшать предметы с помощью орнаментов и узоров, используя ритм, симметрию в композиционном построении; украшать плоские и объемные формы, предметные изображения и геометрические основы.

Технические умения

В рисовании: применение разнообразных изобразительных материалов и инструментов (сангина, пастель, мелки, акварель, тушь, перо, палитра, кисти разных размеров, гелевые ручки, витражные краски, уголь, фломастеры).

Умения создавать новые цветовые тона и оттенки путем составления, разбавления водой или разбеливания, добавления черного тона в другой тон. Пользоваться палитрой; техникой кистевой росписи; передавать оттенки цвета, регулировать силу нажима на карандаш.

Освоение разных изобразительных живописных и графических техник: способы работы с акварелью и гуашью (по сырому), способы различного наложения цветового пятна, техникой пера, тушевки, штриховки, оттиска, монотипии, «рельефного» рисунка, способов рисования кистью.

В аппликации: использование разнообразных материалов: бумаги разного качества и свойств, ткани, природных материалов и веществ, бросового материала. Знакомство с техниками симметричного, ажурного вырезания; разнообразными способами прикрепления деталей на фон, получения объемной аппликации. Создание разнообразных форм. Последовательность работы над сюжетной аппликацией; умения создавать коллажи.

В лепке: использование разнообразных и дополнительных материалов для декорирования. Умения лепить конструктивным и смешанным способом; создавать многофигурные и устойчивые конструкции; создавать объемные и рельефные изображения; использовать разные инструменты: стеки, штампы, постамент, каркасы; передавать фактуру, сглаживать поверхность предмета; вылепливать мелкие детали.

В конструировании из разнообразных геометрических форм, тематических конструкторов: развитие умений анализировать постройку, выделять крупные и мелкие части, их пропорциональные соотношения. Создание построек, сооружений с опорой на опыт освоения архитектуры: варианты построек жилого, промышленного, общественного назначения, мосты, крепости, транспорт, сказочные постройки; придумывание сюжетных композиций. Создание построек по заданной теме, условиям, самостоятельному замыслу, схемам, моделям. Знакомство с некоторыми правилами создания прочных, высоких сооружений, декорирования постройки. *Конструирование из бумаги:* создание интересных игрушек для самостоятельных игр с водой и ветром. Освоение обобщенных способов конструирования из бумаги; чтение схем сложения. Освоение приемов оригами. *Конструирование из природного и бросового материалов:* умения выделять выразительность природных объектов, выбирать их для создания образа по заданной или придуманной теме. Освоение способов крепления деталей, использования инструментов.

Стремление к созданию оригинальных композиций для оформления пространства группы, помещений к праздникам, мини-музея и уголков, пространства для игр. Освоение несложных способов плоского, объемного и объемно-пространственного оформления. Использование разных материалов для создания интересных композиций; умения планировать процесс создания предмета. Развитие умений работы с тканью, плетение: разрезание, наклеивание, заворачивание, нанесение рисунка, декорирование элементами; изготовление простых игрушек.

Обыгрывание изображения, стремление создавать работу для разнообразных собственных игр, в подарок значимым близким людям.

Развитие умений сотрудничать с другими детьми в процессе выполнения коллективных творческих работ. Развитие умений адекватно оценить результаты деятельности, стремиться к совершенствованию умений, продуктов деятельности, прислушиваться к оценке и мнению взрослого.

Результаты образовательной деятельности

Достижения ребенка (Что нас радует)

- Ребенок высказывает предпочтения, ассоциации; стремится к самовыражению впечатлений; эмоционально-эстетически откликается на проявления прекрасного.
- Последовательно анализирует произведение, верно понимает художественный образ, обращает внимание на наиболее яркие средства выразительности, высказывает собственные ассоциации.
- Различает и называет знакомые произведения по видам искусства, предметы народных промыслов по материалам, функциональному назначению, узнает некоторые известные произведения и достопримечательности.
- Любит по собственной инициативе рисовать, лепить, конструировать необходимые для игр объекты, подарки родным, предметы украшения интерьера.

- Самостоятельно определяет замысел будущей работы, может ее конкретизировать; уверенно использует освоенные техники; создает образы, верно подбирает для их создания средства выразительности.
- Проявляет творческую активность и самостоятельность; склонность к интеграции видов деятельности.
- Демонстрирует хороший уровень технической грамотности; стремится к качественному выполнению работы; к позитивной оценке результата взрослым.
- Принимает участие в процессе выполнения коллективных работ.

Вызывает озабоченность и требует совместных усилий педагогов и родителей

- Интерес к проявлению красоты в окружающем мире и искусстве ярко не выражен.
- Ребенок неуверенно различает, называет некоторые знакомые произведения по видам искусства, предметы народных промыслов.
- Демонстрирует невысокий уровень творческой активности, недостаточно самостоятелен; затрудняется определить тему будущей работы.
- Создает маловыразительные образы; демонстрирует относительный уровень технической грамотности, создает схематические изображения примитивными однообразными способами.

Художественная литература Задачи образовательной деятельности

1. Поддерживать у детей интерес к литературе, обогащать «читательский» опыт детей за счет произведений более сложных жанров фольклора (волшебные и бытовые сказки, метафорические загадки, былины), литературной прозы (сказка-повесть, рассказ с нравственным подтекстом) и поэзии (басни, лирические стихи, литературные загадки с метафорой, поэтические сказки).
2. Воспитывать литературно-художественный вкус, способность понимать настроение произведения, чувствовать музыкальность, звучность и ритмичность поэтических текстов; красоту, образность и выразительность языка сказок и рассказов.
3. Совершенствовать умения художественного восприятия текста в единстве его содержания и формы, смыслового и эмоционального подтекста.
4. Развивать первоначальные представления об особенностях литературы: о родах (фольклор и авторская литература), видах (проза и поэзия), о многообразии жанров и их некоторых специфических признаках (композиция, средства языковой выразительности).
5. Поддерживать самостоятельность и инициативность детей в художественно - речевой деятельности на основе литературных текстов: пересказывать сказки и рассказы близко к тексту, пересказывать от лица литературного героя, выразительно рассказывать наизусть стихи и поэтические сказки, придумывать поэтические строфы, загадки, сочинять рассказы и сказки по аналогии со знакомыми текстами, участвовать в театрализованной деятельности, самовыражаясь в процессе создания целостного образа героя.

Содержание образовательной деятельности Расширение читательских интересов детей

Проявление стремления к постоянному общению с книгой, выражение удовольствия при слушании литературных произведений. Проявление избирательного отношения к произведениям определенного вида, жанра, тематики, стремление объяснить свой выбор.

Восприятие литературного текста

Освоение умений воспринимать литературное произведение в единстве его содержания и формы, смыслового и эмоционального подтекста, устанавливать многообразные связи в тексте. Понимание литературного героя в его разнообразных проявлениях (внешний вид, поступки, мотивы поступков, переживания, мысли), стремление дать оценку его поступкам. Понимание настроения произведения, чувство его эмоционального подтекста. Проявление внимания к языку, осознанного отношения к использованию некоторых средств языковой выразительности (многозначность слова, синонимика, эпитет, сравнение, метафора).

Творческая деятельность на основе литературного текста

Освоение способов передачи результатов восприятия литературных текстов в разных видах художественно-речевой (пересказ, сочинение, рассуждение), изобразительной (рисование, аппликация, конструирование, оформление) и театрализованной деятельности. Проявление желания создавать в игре-драматизации целостный образ, в котором сочетаются эмоции, настроения, состояния героя, их смена и развитие. Сохранение в пересказах стилистических и жанровых особенностей произведения, использование в собственных сочинениях приемов, соответствующих особенностям жанра (например: при сочинении сказок — традиционные зачины, концовки, постоянные эпитеты, традиционные сравнения и образные фразеологизмы и пр.). Проявление активности и самостоятельности в поиске способов выражения образа героя в театрализованной игре.

Результаты образовательной деятельности

Достижения ребенка (Что нас радует)

- Ребенок проявляет стремление к постоянному общению с книгой.
- Обнаруживает избирательное отношение к произведениям определенной тематики или жанра; называет любимые тексты, объясняет, чем они ему нравятся.
- Знает фамилии 3—4-х писателей, названия их произведений, отдельные факты биографии.
- Способен устанавливать связи в содержании произведения, понимать его эмоциональный подтекст.
- Использует средства языковой выразительности литературной речи в процессе пересказывания и придумывания текстов.
- Активно и творчески проявляет себя в разных видах художественной деятельности, в сочинении загадок, сказок.

Вызывает озабоченность и требует совместных усилий педагогов и родителей

- Интерес к слушанию литературных произведений выражен слабо, ребенок предпочитает общению с книгой другие занятия.
- Литературный опыт ограничен произведениями из круга чтения детей более младшего возраста.
- Ребенок не может назвать своих любимых литературных произведений.
- Не знает жанров литературных произведений.
- Пассивен при обсуждении книги, в драматизациях и других видах художественной деятельности.
- Монотонно и с длительными паузами читает стихи, плохо пересказывает знакомые тексты, отказывается от придумывания загадок, участия в литературных играх.

Музыка Задачи образовательной деятельности

1. Обогащать слуховой опыт детей при знакомстве с основными жанрами музыки.
2. Накапливать представления о жизни и творчестве некоторых композиторов.
3. Обучать детей анализу средств музыкальной выразительности.
4. Развивать умения творческой интерпретации музыки разными средствами художественной выразительности.
5. Развивать певческие умения.
6. Стимулировать освоение умений игрового музицирования.
7. Стимулировать самостоятельную деятельность детей по импровизации танцев, игр, оркестровок.
8. Развивать умения сотрудничества в коллективной музыкальной деятельности.

Содержание образовательной деятельности

Узнавание музыки разных композиторов: западноевропейских (И.-С. Баха, Э. Грига, И. Гайдна, В.-А. Моцарта, Р. Шумана и др.) и русских (Н. А. Римского-Корсакова, М. И. Глинки, П. И. Чайковского и др.). Владение элементарными представлениями о биографиях и творчестве композиторов, о истории создания оркестра, о истории развития музыки, о музыкальных инструментах. Различение музыки разных жанров. Знание характерных признаков балета и оперы. Различение средств музыкальной выразительности (лад, мелодия, метроритм). Понимание того, что характер музыки выражается средствами музыкальной выразительности.

Результаты образовательной деятельности *Достижения ребенка (Что нас радует)*

- У ребенка развиты элементы культуры слушательского восприятия.
- Ребенок выражает желание посещать концерты, музыкальный театр.
- Музыкально эрудирован, имеет представления о жанрах музыки.
- Проявляет себя в разных видах музыкальной исполнительской деятельности.
- Активен в театрализации.
- Участвует в инструментальных импровизациях.

Вызывает озабоченность и требует совместных усилий педагогов и родителей

- Ребенок не активен в музыкальной деятельности.
- Не распознает характер музыки.
- Поет на одном звуке.
- Плохо ориентируется в пространстве при исполнении танцев и перестроении с музыкой.
- Не принимает участия в театрализации.
- Слабо развиты музыкальные способности.

Подготовительная группа

Изобразительное искусство Задачи образовательной деятельности

1. Продолжать формировать эмоционально-эстетические ориентации, подвести детей к пониманию ценности искусства, способствовать освоению и использованию разнообразных эстетических оценок, суждений относительно проявлений красоты в окружающем мире, художественных образов, собственных творческих работ.
2. Стимулировать самостоятельное проявление эстетического отношения к окружающему миру в разнообразных ситуациях: повседневных и образовательных, досуговой деятельности, в ходе посещения музеев, парков, экскурсий по городу.
3. Совершенствовать художественно-эстетическое восприятие, художественно - эстетические способности, продолжать осваивать язык изобразительного искусства и художественной деятельности и на этой основе способствовать обогащению и начальному обобщению представлений об искусстве.
4. Поддерживать проявления у детей интересов, эстетических предпочтений, желания познавать искусство и осваивать изобразительную деятельность в процессе посещения музеев, выставок, стимулирования коллекционирования, творческих досугов, рукоделия, проектной деятельности.

Содержание образовательной деятельности

Интерес к проявлениям красоты в окружающем мире, желание задавать вопросы и высказывать собственные предпочтения, рассматривать произведения искусства, привлекательные предметы быта и природные объекты.

Представления и опыт восприятия различных произведений изобразительного искусства, разных видов архитектурных объектов: о специфике видов искусства (скульптуры, живописи, графики, архитектуры), используемых изобразительных и строительных материалах и инструментах.

Представления и опыт восприятия произведений искусства

Народное декоративно-прикладное искусство разных видов на примере промыслов России и зарубежья; разнообразие и сходство, назначение и особенности, связь декора с назначением предмета; традиционность образов, узоров, отражение в них природы, народного быта, культуры. Стилиевые особенности. Ценность народного искусства; воспитание гордости и желания его сохранять и познавать. Своеобразие декоративно-оформительского искусства; виды. Способы оформления поздравительных открыток, составления букетов, оформления выставок. Профессиональное прикладное искусство.

Графика: виды и особенности средств выразительности. Специфики труда художника-иллюстратора, способы создания иллюстрации. Макет книги. Художники-анималисты, сказочники-иллюстраторы, иллюстраторы «веселой» книги.

Живопись: жанровое разнообразие, особенности средств выразительности. Авторская манера известных художников-живописцев (на ознакомительном уровне).

Скульптура: виды скульптуры, особенности средств выразительности. Специфика труда скульптора. Памятники и монументы, известные памятники и скульптура региона, России и мира.

Архитектура: особенности и виды архитектуры, материалы, используемые в строительстве. Понимание типичного, обобщенного характерного и индивидуального образа сооружения. Особенности архитектурных сооружений, зданий. Декоративные элементы. Гармония объекта с окружающим пространством. Эстетический образ города. Известные архитектурные сооружения России и мира. Труд архитектора.

Эмоционально-эстетический отклик на выразительность художественного образа, предмета народного промысла, архитектурного объекта. Совершенствование умений художественного восприятия: внимательно рассматривать произведение, выделять сходство и различие при сравнении разных по тематике используемых средств выразительности. Понимание идеи произведения, установлению связи между образом, сюжетом, средствами выразительности; выделение настроения произведения, отношения автора к изображенному; эстетическая оценка, высказывание собственного суждения. Подведение к пониманию того, что автор-творец целенаправленно отбирает средства выразительности для создания более выразительного образа. Выделение творческой манеры некоторых художников и скульпторов.

Воспитание начальных ценностных установок, уважительного отношения к промыслам родного края; развитие и поддержка детского интереса к истории народных промыслов и искусства, необычным предметам, интересным художественным образам. Поддержка стремления отразить впечатления и представления в собственной деятельности. Проявление предпочтений и интересов в форме коллекционирования, увлечения ручным трудом, продуктивной деятельности.

Посещение музеев. Интерес к посещению музеев, галерей. Представления о произведениях искусства в музее; разнообразие музейных экспонатов и виды музея. Понимание ценности музейного предмета. Стремление соблюдать правила поведения в музее, отражать впечатления в деятельности, проявлять уважительное отношение к художественному наследию России.

Развитие продуктивной деятельности и детского творчества

Задачи образовательной деятельности

1. Поддерживать проявления самостоятельности, инициативности, индивидуальности, рефлексии, активизировать творческие проявления детей.
2. Совершенствовать компоненты изобразительной деятельности, технические и изобразительно-выразительные умения.
3. Развивать эмоционально-эстетические, творческие, сенсорные и познавательные способности.

Содержание образовательной деятельности

Умения самостоятельно определять замысел будущей работы, отбирать впечатления, переживания для выразительного образа, интересного сюжета. Проявление индивидуального почерка, инициативы в художественно-игровой деятельности, высказывание собственных эстетических суждений и оценок, умение передавать свое отношение.

Создание выразительного образа с помощью осознанного выбора и сочетания выразительных средств, умений разрабатывать образ; предлагать варианты образа; выбирать наиболее соответствующие образу изобразительные техники и материалы и их сочетать, по собственной инициативе интегрировать виды деятельности. Умения планировать деятельность, доводить работу до результата, адекватно оценивать его; вносить изменения в работу, включать детали, дорабатывать изображение.

Самостоятельное использование способов экономичного применения материалов и проявление бережного отношения к материалам и инструментам.

Освоение и самостоятельное использование разных способов создания изображения. Создание изображений по представлению, памяти, а также с натуры.

Изобразительно-выразительные умения

Развитие умений самостоятельно и верно использовать разные средства выразительности: цвет, композицию, форму, фактуру. Использовать цвет как средство передачи настроения, отношения к изображаемому; использовать в деятельности свойства цвета (теплая, холодная, контрастная или сближенная гамма); смешивать краски с целью получения оттенков; подбирать фон бумаги и сочетание красок.

Развитие умений анализировать объект; стремление передавать в собственном изображении разнообразие форм, фактуры, пропорциональных отношений. *В изображении предметного мира* передавать сходство с реальными объектами; *при изображении с натуры* — типичные, характерные и индивидуальные признаки предметов, живых объектов; *при изображении сказочных образов* — признаки сказочности; *в сюжетном изображении* изображать линию горизонта согласно создаваемому образу, предметы на близком, среднем и дальнем планах; *в декоративном изображении* создавать нарядные стилизованные образы; украшать предметы с помощью орнаментов и узоров; украшать плоские и объемные формы, предметные и геометрические основы; создавать декоративные изображения разными способами построения композиции; использовать некоторые способы стилизации образов реальных предметов.

Технические умения Совершенствование

моторных характеристик умений.

Развитие умений рисования контура предмета простым карандашом, создавать набросок.

В рисовании: применение разнообразных изобразительных материалов и инструментов, их сочетания. Создание новых цветовых тонов и оттенков. Самостоятельное применение освоенных изобразительных живописных и графических техник.

В аппликации: самостоятельное использование разнообразных материалов. Применение техник симметричного, силуэтного, многослойного, ажурного вырезания; разнообразных способов прикрепления деталей на фон, получения объемной аппликации; освоения последовательности работы над сюжетной аппликацией. Умения создавать разнообразные формы, преобразовывать их.

В лепке: самостоятельное создание объемных и рельефных изображений; лепка смешанным и пластическим способом; использование разнообразных пластических материалов и дополнительных материалов для декорирования; самостоятельное использование инструментов. Стремление создавать аккуратные и качественные работы.

В конструировании из разнообразных геометрических форм, тематических конструкторов: развитие умений анализировать постройку, создавать интересные образы, постройки, сооружения с опорой на опыт освоения архитектуры. Применение некоторых правил создания прочных построек; проектирование сооружений по заданным теме, условиям, самостоятельному замыслу, схемам, моделям, фотографиям. *Конструирование из бумаги, природного и бросового материалов:* создание интересных игрушек, предметов по замыслу и по схеме сложения; самостоятельное применение разных способов и приемов создания, способов крепления деталей, различных инструментов; создание интересных образов в технике оригами.

Освоение и применение способов плоского, объемного и объемно-пространственного оформления. Умения моделирования и макетирования простых предметов. Совершенствование умений планировать процесс создания предмета; создавать разметки по шаблону.

Развитие умений работы с тканью, плетение: самостоятельное и качественное изготовление игрушек; безопасное использование ряда инструментов. Создание аппликации из ткани, умения наносить контур мелком; подбирать фактуру, цвет ткани к создаваемому образу.

Совместное со взрослым и детьми коллективное изобразительное творчество, наряду с успешной индивидуальной деятельностью. Потребность в достижении качественного результата. Развитие адекватной оценки результатов деятельности, стремление к совершенствованию умений, качественному результату; желания прислушиваться к оценке и мнению взрослого.

Результаты образовательной деятельности ***Достижения ребенка (Что нас радует)***

- Ребенок проявляет самостоятельность, инициативу, индивидуальность в процессе деятельности; имеет творческие увлечения.
- Проявляет эстетические чувства, откликается на прекрасное в окружающем мире и в искусстве; узнает, описывает некоторые известные произведения, архитектурные и скульптурные объекты, предметы народных промыслов, задает вопросы о произведениях, поясняет некоторые отличительные особенности видов искусства.
- Экспериментирует в создании образа, проявляет самостоятельность в процессе выбора темы, продумывания художественного образа, выбора техник и способов создания изображения; демонстрирует высокую техническую грамотность; планирует деятельность, умело организует рабочее место, проявляет аккуратность и организованность.
- Адекватно оценивает собственные работы; в процессе выполнения коллективных работ охотно и плодотворно сотрудничает с другими детьми.

Вызывает озабоченность и требует совместных усилий педагогов и родителей

- Ребенок не замечает красоту в повседневной жизни; не интересуется искусством.
- Рисует, лепит, конструирует более охотно при поддержке взрослого; демонстрирует невысокий уровень творческой активности.
- Показывает относительный уровень технической грамотности, создает изображения примитивными однообразными способами.
- Затрудняется в планировании работы. Конфликтно участвует в коллективном творчестве.

Художественная литература Задачи образовательной деятельности

1. Воспитывать ценностное отношение к художественной литературе как виду искусства и литературной речи; способствовать углублению и дифференциации читательских интересов.
2. Обогащать читательский опыт детей за счет произведений более сложных по содержанию и форме.
3. Совершенствовать умения художественного восприятия текста в единстве его содержания и формы, смыслового и эмоционального подтекста; развивать умения элементарно анализировать содержание и форму произведения (особенности композиционного строения, средства языковой выразительности и их значение), развивать литературную речь.
4. Обогащать представления об особенностях литературы: о родах (фольклор и авторская литература), видах (проза и поэзия), о многообразии жанров и их некоторых специфических признаках.
5. Обеспечивать возможность проявления детьми самостоятельности и творчества в разных видах художественно-творческой деятельности на основе литературных произведений.

Содержание образовательной деятельности Расширение читательских интересов детей

Проявление устойчивого стремления к постоянному общению с книгой, избирательности по отношению к произведениям определенного вида, жанра, тематики. Активное участие в общении по поводу литературных произведений со взрослыми и другими детьми.

Восприятие литературного текста

Освоение умений воспринимать литературное произведение в единстве его содержания и формы, устанавливать многообразные связи в тексте, понимать авторский замысел. Восприятие литературного

героя в его разнообразных проявлениях (внешний вид, поступки, переживания, мысли), стремление давать оценку действиям и поступкам героя. Проявление эмоциональной отзывчивости по отношению к содержанию произведения, его смысловому и эмоциональному подтексту, образам героев, художественной форме; эстетической чувствительности к красоте литературной речи, образности художественного языка. Понимание значения некоторых средств языковой выразительности (многозначность слова, сравнение и др.).

Творческая деятельность на основе литературного текста

Освоение способов выражения своего отношения к произведению, его героям и событиям в разных видах творческой деятельности. Выразительное пересказывание вновь прочитанных литературных произведений близко к тексту и от лица литературного героя. Выразительное чтение поэтических произведений разного характера. Проявление творчества в придумывании своих вариантов продолжения произведения, сочинении сказки и истории по аналогии с фольклорным и литературным текстами. Понимание необходимости сохранения стилистических и жанровых особенностей литературных текстов в процессе рассказывания и придумывания.

Результаты образовательной деятельности

Достижения ребенка (Что нас радует)

- Ребенок проявляет эстетический вкус, стремление к постоянному общению с книгой, желание самому научиться читать.
- Обнаруживает избирательное отношение к произведениям определенной тематики или жанра, к разным видам творческой деятельности на основе произведения.
- Называет любимые литературные тексты, объясняет, чем они ему нравятся.
- Знает фамилии 4—5 писателей, отдельные факты их биографии, называет их произведения, с помощью взрослого рассуждает об особенностях их творчества.
- Воспринимает произведение в единстве его содержания и формы, высказывает свое отношение к героям и идее.
- Творчески активен и самостоятелен в речевой, изобразительной и театрально - игровой деятельности на основе художественных текстов.

Вызывает озабоченность и требует совместных усилий педагогов и родителей

- Интерес к литературе выражен не ярко, литературный опыт ограничен. Ребенок с трудом называет знакомые книги, не может объяснить, чем они ему нравятся.
- При восприятии литературного произведения не понимает его содержание, не может понять авторской позиции, нечувствителен к языку.
- Невыразительно читает короткие стихи, рассказывает сказки и рассказы, не может придумать сказку по аналогии, отказывается от придумывания загадок, участия в литературных играх.
- Пассивен при обсуждении книг, не проявляет инициативы в изобразительной и проектной деятельности на основе литературного текста, в театрализованных играх либо является зрителем, либо невыразительно передает образ второстепенного героя.

Музыка Задачи образовательной деятельности

1. Обогащать слуховой опыт у детей при знакомстве с основными жанрами, стилями и направлениями в музыке.
2. Накапливать представления о жизни и творчестве русских и зарубежных композиторов.
3. Обучать детей анализу, сравнению и сопоставлению при разборе музыкальных форм и средств музыкальной выразительности.
4. Развивать умения творческой интерпретации музыки разными средствами художественной выразительности.
5. Развивать умения чистоты интонирования в пении.
6. Помогать осваивать навыки ритмического многоголосья посредством игрового музицирования.
7. Стимулировать самостоятельную деятельность детей по сочинению танцев, игр, оркестровок.

8. Развивать умения сотрудничества и сотворчества в коллективной музыкальной деятельности.

Содержание образовательной деятельности

Узнавание музыки разных композиторов, стилей и жанров. Владение элементарными представлениями о творчестве композиторов, о музыкальных инструментах, об элементарных музыкальных формах. Различение музыки разных жанров и стилей. Знание характерных признаков балета, оперы, симфонической и камерной музыки. Различение средств музыкальной выразительности (лад, мелодия, метроритм). Понимание того, что характер музыки выражается средствами музыкальной выразительности.

Умение рассуждать о музыке адекватно характеру музыкального образа, суждения развернутые, глубокие, интересные, оригинальные.

Соотнесение новых музыкальных впечатлений с собственным жизненным опытом, опытом других людей благодаря разнообразию музыкальных впечатлений

Результаты образовательной деятельности

Достижения ребенка (Что нас радует)

- Развита культура слушательского восприятия.
- Ребенок любит посещать концерты, музыкальный театр, делится полученными впечатлениями.
- Музыкально эрудирован, имеет представления о жанрах и направлениях классической и народной музыки, творчестве разных композиторов.
- Проявляет себя во всех видах музыкальной исполнительской деятельности, на праздниках.
- Активен в театрализации, где включается в ритмо-интонационные игры, помогающие почувствовать выразительность и ритмичность интонаций, а также стихотворных ритмов, певучие диалоги или рассказывания.
- Проговаривает ритмизированно стихи и импровизирует мелодии на заданную тему, участвует в инструментальных импровизациях.

Вызывает озабоченность и требует совместных усилий педагогов и родителей

- Ребенок не активен в некоторых видах музыкальной деятельности.
- Не узнает музыку известных композиторов.
- Имеет слабые навыки вокального пения.
- Плохо ориентируется в пространстве при исполнении танцев и перестроении с музыкой.
- Не принимает активного участия в театрализации.
- Слабо развиты музыкальные способности.

**Формы работы с детьми по образовательной области
«Художественно- эстетическое развитие»**

Содержание	Возраст	Совместная деятельность	Режимные моменты	Самостоятельная деятельность
<p>1. Развитие продуктивной деятельности</p> <ul style="list-style-type: none"> ➤ рисование ➤ лепка ➤ аппликация ➤ <p>конструирование</p> <p>2. Развитие детского творчества</p> <p>3. Приобщение к изобразительному искусству</p>	3-5 лет	<p>Наблюдения по ситуации.</p> <p>Занимательные показы.</p> <p>Наблюдения по ситуации.</p> <p>Индивидуальная работа с детьми.</p> <p>Рисование.</p> <p>Аппликация.</p> <p>Лепка.</p> <p>Сюжетно-игровая ситуация.</p> <p>Выставка детских работ. Конкурсы.</p> <p>Интегрированные занятия.</p>	<p>Интегрированная детская деятельность.</p> <p>Игра.</p> <p>Игровое упражнение.</p> <p>Проблемная ситуация.</p> <p>Индивидуальная работа с детьми.</p>	<p>Самостоятельная художественная деятельность. Игра.</p> <p>Проблемная ситуация.</p> <p>Игры со строительным материалом.</p> <p>Постройки для сюжетных игр.</p>

	5-7 лет	<p>Рассматривание предметов искусства.</p> <p>Беседа.</p> <p>Экспериментирование с материалом.</p> <p>Рисование.</p> <p>Аппликация.</p> <p>Лепка.</p> <p>Художественный труд.</p> <p>Интегрированные занятия.</p> <p>Дидактические игры.</p> <p>Художественный досуг.</p> <p>Конкурсы.</p> <p>Выставки работ декоративноприкладного искусства.</p>	<p>Интегрированная детская деятельность.</p> <p>Игра.</p> <p>Игровое упражнение.</p> <p>Проблемная ситуация.</p> <p>Индивидуальная работа с детьми.</p> <p>Проектная деятельность.</p> <p>Создание коллекций.</p> <p>Выставка репродукций произведений живописи.</p> <p>Развивающие игры.</p> <p>Рассматривание чертежей и схем.</p>	<p>Самостоятельное художественное творчество.</p> <p>Игра.</p> <p>Проблемная ситуация.</p>
<p>4. Развитие музыкальнохудожественной деятельности; приобщение к музыкальному искусству</p> <p>*Слушание</p>	3-5 лет	<p>Занятия.</p> <p>Праздники, развлечения.</p> <p>Музыка в повседневной жизни: театрализованная деятельность, слушание музыкальных сказок, просмотр мультфильмов, фрагменты</p>	<p>Использование музыки: на утренней гимнастике и физкультурных занятиях, на музыкальных занятиях, во время умыывания, в продуктивных видах деятельности, во время прогулки (в теплое время), в сюжетно-</p>	<p>Создание условий для самостоятельной музыкальной деятельности в группе: подбор музыкальных инструментов (озвученных и неозвученных), музыкальных игрушек, театральных кукол, атрибутов для ряжения, ТСО.</p> <p>Экспериментирование со</p>

<p>* Пение * Песенное творчество * Музыкально-ритмические движения * Развитие танцевальноигрового творчества * Игра на детских музыкальных инструментах</p>		<p>тов детских музыкальных фильмов, рассматривание картинок, иллюстраций в детских книгах, репродукций, предметов окружающей действительности. Игры, хороводы. Рассматривание портретов композиторов (ср. гр.). Празднование дней рождения.</p>	<p>ролевых играх, перед дневным сном, при пробуждении, на праздниках и развлечениях.</p>	<p>звуками, используя музыкальные игрушки и шумовые инструменты.</p> <p>Игры в «праздники», «концерт».</p> <p>Стимулирование самостоятельного выполнения танцевальных движений под плясовые мелодии. Импровизация танцевальных движений в образах животных. Концерты-импровизации. Игра на шумовых музыкальных инструментах, экспериментирование со звуками. Музыкальнодидактические игры.</p>
	<p>5-7 лет</p>	<p>Занятия. Праздники, развлечения. Музыка в повседневной жизни: театрализованная деятельность, слушание музыкальных сказок, беседы с детьми о музыке. Просмотр мультфильмов, фрагментов детских музыкальных фильмов. Рассматривание иллюстраций в детских книгах, репродукций, предметов окружающей действительности. Рассматривание портретов композиторов. Празднование дней рождения</p>	<p>Использование музыки: на утренней гимнастике и физкультурных занятиях, на музыкальных занятиях, во время умывания, во время прогулки (в теплое время), в сюжетно-ролевых играх, перед дневным сном, при пробуждении, на праздниках и развлечениях. Инсценирование песен. Формирование танцевального творчества. Импровизация образов сказочных</p>	<p>Создание условий для самостоятельной музыкальной деятельности в группе: подбор музыкальных инструментов (озвученных и неозвученных), музыкальных игрушек, театральных кукол, атрибутов, элементов костюмов для театрализованной деятельности. ТСО. Игры в «праздники», «концерт», «оркестр», «музыкальные занятия», «телевизор».</p> <p>Придумывание простейших танцевальных движений. Инсценирование содержания песен, хороводов. Составление композиций танца. Музыкальнодидактические игры. Игры-драматизации.</p>

			животных и птиц. Празднование дней рождения.	Аккомпанемент в пении, танце и др. Детский ансамбль, оркестр.
--	--	--	---	--

Формы взаимодействия с семьями воспитанников

1. Совместная организация выставок произведений искусства (декоративно-прикладного) с целью обогащения художественно-эстетических представлений детей (мини-музеи).
2. Организация и проведение конкурсов и выставок детского творчества.
3. Анкетирование родителей с целью изучения их представлений об эстетическом воспитании детей.
4. Организация тематических консультаций, папок-передвижек, раскладушек по разным направлениям художественно-эстетического воспитания ребёнка («Как познакомить детей с произведениями художественной литературы», «Как создать дома условия для развития художественных особенностей детей», «Развитие личности дошкольника средствами искусства» и др.).
5. Организация мероприятий, направленных на распространение семейного опыта художественно-эстетического воспитания ребёнка («Круглый стол», средства массовой информации, альбомы семейного воспитания и др.).
6. Встречи с родителями в «Художественной гостиной». Цель: знакомство с основными направлениями художественно-эстетического развития детей.
7. Участие родителей и детей в театрализованной деятельности, совместная постановка спектаклей, создание условий, организация декораций и костюмов.

8. Организация совместной деятельности детей и взрослых по выпуску семейных газет с целью обогащения коммуникативного опыта дошкольника.
9. Проведение праздников, досугов, литературных и музыкальных вечеров с привлечением родителей.
10. Приобщение к театрализованному и музыкальному искусству через аудио- и видеотеку. Регулирование тематического подбора для детского восприятия.
11. Семинары-практикумы для родителей художественно-эстетическому воспитанию дошкольников.
12. Создание игротеки по художественно-эстетическому развитию детей.
13. Организация выставок детских работ и совместных тематических выставок детей и родителей.
14. Сотрудничество с культурными учреждениями города с целью оказания консультативной помощи родителям (совместные походы на концерты)
15. Организация тренингов с родителями по обсуждению впечатлений после посещения культурных центров города.
16. Участие в городских конкурсах детского творчества («Каменская радуга», «Зарничка» и др.)
17. Совместное издание литературно-художественного журнала (рисунки, сказки, комиксы, придуманных детьми и их родителями)

ОБРАЗОВАТЕЛЬНАЯ ОБЛАСТЬ «ФИЗИЧЕСКОЕ РАЗВИТИЕ»
(в соответствии с ФГОС ДО, методика Э.Я.Степаненковой)

Цель: воспитание здорового, жизнерадостного, жизнестойкого, физически совершенного,
гармонически и творчески развитого ребенка

Задачи и направления физического развития в соответствии с ФГОС ДО

Приобретение опыта в следующих видах деятельности:

- Двигательной, направленной на развитие координации и гибкости;
- Способствующих правильному формированию опорно-двигательной системы организма, развитию равновесия, координации движений, крупной и мелкой моторики обеих рук;
- Связанных с правильным, не наносящим ущерба организму, выполнением основных движений (ходьба, бег, мягкие прыжки, повороты в стороны)

Формирование начальных представлений о некоторых видах спорта, овладение подвижными играми с правилами

Становление целенаправленности и саморегуляции в двигательной сфере

Становление ценностей здорового образа жизни, овладение его элементарными нормами и правилами (в питании, двигательном режиме, закаливании, при формировании полезных привычек и др.)

Задачи и направления физического развития в соответствии с методикой физического развития

Воспитательные задачи:

- Формирование потребности в ежедневных физических упражнениях;
- Воспитание умения рационально использовать физические упражнения в самостоятельной двигательной деятельности;
- Приобретение грации, пластичности, выразительности движений; Воспитание самостоятельности, инициативности, самоорганизации, взаимопомощи.

Образовательные задачи:

- Формирование двигательных умений и навыков;
- Развитие психофизических качеств (быстроты, силы, гибкости, выносливости, глазомера, ловкости);
- Развитие двигательных способностей (функции равновесия, координации движений).

Оздоровительные задачи:

- Формирование правильной осанки (своевременное окостенение опорнодвигательного аппарата, формирование изгибов позвоночника, развитие свода стопы, укрепление связочно-суставного аппарата);
- Развитие гармоничного телосложения;
- Развитие мышц лица, туловища, ног, рук, плечевого пояса, кистей, пальцев, шеи, глаз, внутренних органов.

Принципы физического развития

Физические

Специальные

и активности на воспитание у отношения к физи подвижным играм
предполагает в ре самостоятельно сти, ества
ности и последова строение системы гельной работы и лощение
предусматривает динамичных сте ократного повто ений
ти означает poste вических нагрузок
способствует вию на функции вующих в движе-
и индивидуали ьный учет инди ей ребенка для ступных ему фи

Принцип непрерывности выражает закономерности построения физического развития как целостного процесса
Принцип системного чередования физических нагрузок и отдыха направлен на сочетание высокой активности и отдыха в разных формах двигательной активности
Принцип постепенного наращивания развивающе - тренирующих воздействий выражает поступательный характер и обуславливает усиление и обновление воздействий в процессе физического развития
Принцип адаптивного сбалансирования динамики нагрузок выражает зависимость динамичности нагрузок от закономерностей адаптации к ним ребенка
Принцип всестороннего и гармоничного развития личности выражает взаимосвязь физического, интеллектуального, духовного, нравственного и эстетического развития ребенка
Принцип оздоровительной направленности решает задачи укрепления здоровья ребенка
Принцип оптимального сочетания фронтальных, групповых и индивидуальных способов обучения

Физические упражнения как основное средство физического развития



- наглядно -слуховые приемы (музыка, песни);
 - тактильно -мышечные приемы (непосредственная помощь)
- МЕТОДЫ**

Общедидактические наглядные:

- наглядно -зрительные приемы (показ физических упражнений, использование наглядных пособий, имитация, зрительные ориентиры);

Вербальные (словесные):

- объяснения, пояснения, указания;
- подача команд, распоряжений, сигналов; ☐ Проведение упражнений в игровой форме;

Практические:

- ☐ Повторение упражнений без изменения и с изменениями;
- ☐ вопросы к

- образный сюжетный рас- □
Проведение упражнений в
воспитателя).

- сказ, беседа; соревновательной форме.
- словесная инструкция.

<p>Информационно - предусматривает вос- произведение ребенком продемонстрированных - взрослым (сверстником) способов двигательных</p>	<p>Репродуктивный: становку перед ребенком проблемы и предоставление ему возможности самостоя- тельного решения тех или</p>	<p>Метод проблемного обу- чения предусматривает по- перед ребенком Метод творче- ских заданий предоставление самостоя- мость действий педагога и ребенка действий двигательных дей- ствий</p>	<p>рецептивный: ха- рактеризуется взаи- мосвязанностью и взаимозависи мостью действий иных действий</p>
<p>ПОДВИЖНАЯ ИГРА КАК СРЕДСТВО И УСЛОВИЕ ФИЗИЧЕСКОГО РАЗВИТИЯ РЕБЕНКА</p>			

<p>Подвижная игра является упражнением, посредством которого ребенок готовится к жизни. (П.Ф.Лесгафт)</p>		
<p>Развитие физиче- ских возможностей: Упражнение ребенка в различных движе- ниях (беге, прыжках, перелезании, лазаньи, бросании, ловле, увертывании и др)</p>	<p>Развитие умственных способностей:</p> <ul style="list-style-type: none"> • Приобретение навыков действий в соответствии с правилами; • Умение осознанно действовать в соответствии с меняющейся ситуацией; • Активизация памяти, внимания, мышления, воображения 	<p>Освоение нравственных норм, правил поведения, этических ценностей общества:</p> <ul style="list-style-type: none"> • Приобретение навыков действия в коллективе (команде), подчинение общим требованиям; • Сознательное выполнение правил формирует волю, самообладание, выдержку, умение контролировать свои поступки
<p>Эмоциональная составляющая по- двигной игры</p>		<p>Усиление эффекта физического раз- вития</p>

Оздоровительный эффект подвижных игр

Большое количество движений

Активизация дыхания, кровообращения, обменных процессов

Благотворное влияние на психическую деятельность

Классификация подвижных игр

По возрасту

По степени подвижности ребенка: Игры с малой подвижностью
 Игры со средней подвижностью
 Игры с большой подвижностью

По видам движений:

- Игры с бегом
- Игры с мячом (в том числе с метанием)
- Игры с прыжками
- Игры с упражнениями на равновесие
- Игры с лазаньем и ползанием

По содержанию:

- Игры с правилами (сюжетные и несюжетные игры);
- Спортивные игры (баскетбол, бадминтон, футбол)

Форма организации физического развития

Физкультурные занятия

Физкультурно-оздоровительная работа в режиме дня:

- Утренняя гимнастика и гимнастика после сна;
- Подвижные игры и физические упражнения, в том числе на прогулке; Физкультминутки и динамические паузы;
- Закаливающие процедуры.

Самостоятельная двигательная деятельность детей

Активный отдых: Туристические прогулки;

- Физкультурный досуг;
- Физкультурные праздники; Дни здоровья; Каникулы.

ОБРАЗОВАТЕЛЬНАЯ ОБЛАСТЬ «ФИЗИЧЕСКОЕ РАЗВИТИЕ»

Цель: гармоничное физическое развитие; формирование у детей интереса и ценностного отношения к занятиям физической культурой; формирование основ здорового образа жизни.

Задачи физического развития

Оздоровительные задачи:

- охрана жизни и укрепление здоровья, обеспечение нормального функционирования всех органов и систем организм; □
всестороннее физическое совершенствование функций организма;
- повышение работоспособности закаливание.

Образовательные задачи:

- формирование двигательных умений и навыков;
- развитие физических качеств;
- овладение ребенком элементарными знаниями о своем организме, роли физических упражнений в его жизни, способах укрепления собственного здоровья.

Воспитательные задачи:

- формирование интереса и потребности в занятиях физическими упражнениями; □
разностороннее гармоничное развитие ребенка (не только физическое, но и умственное, нравственное, эстетическое, трудовое).

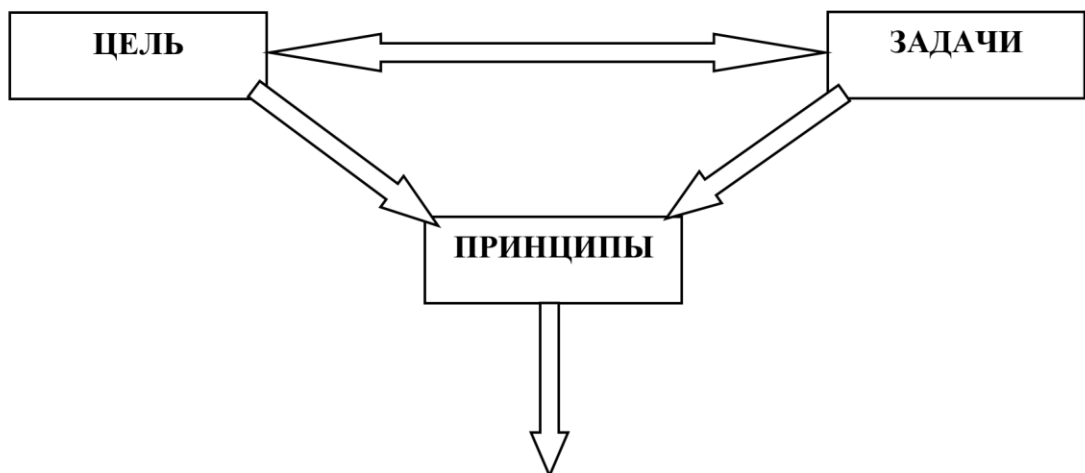
Направление физического развития

Приобретение детьми опыта в двигательной деятельности:

- связанной с выполнением упражнений;
- направленной на развитие таких физических качеств как координация и гибкость;
- способствующей правильному формированию опорно-двигательной системы организма, развитию равновесия, координации движений, крупной и мелкой моторики;
- связанной с правильным, не наносящим вреда организму, выполнением основных движений (ходьба, бег, мягкие прыжки, повороты в обе стороны).

Становление целенаправленности и саморегуляции В двигательной сфере

Становление ценностей здорового образа жизни, Овладение его элементарными нормами и правилами (в питании, двигательном режиме, закаливании, при формировании полезных привычек и др.)



Принципы физического развития

Дидактические:

- систематичность и последовательность;
- развивающее обучение;
- доступность;
- воспитывающее обучение;
- учет индивидуальных и возрастных особенностей;
- сознательность и активность ребенка;
- наглядность.

Специальные:

- непрерывность;
- последовательность наращивания тренирующих воздействий;
- цикличность.

Гигиенические:

- сбалансированность нагрузок;
- рациональность чередования деятельности и отдыха;
- возрастная адекватность;
- оздоровительная направленность всего образовательного процесса;
- осуществление лично-ориентированного обучения и воспитания.

МЕТОДЫ

Наглядные:

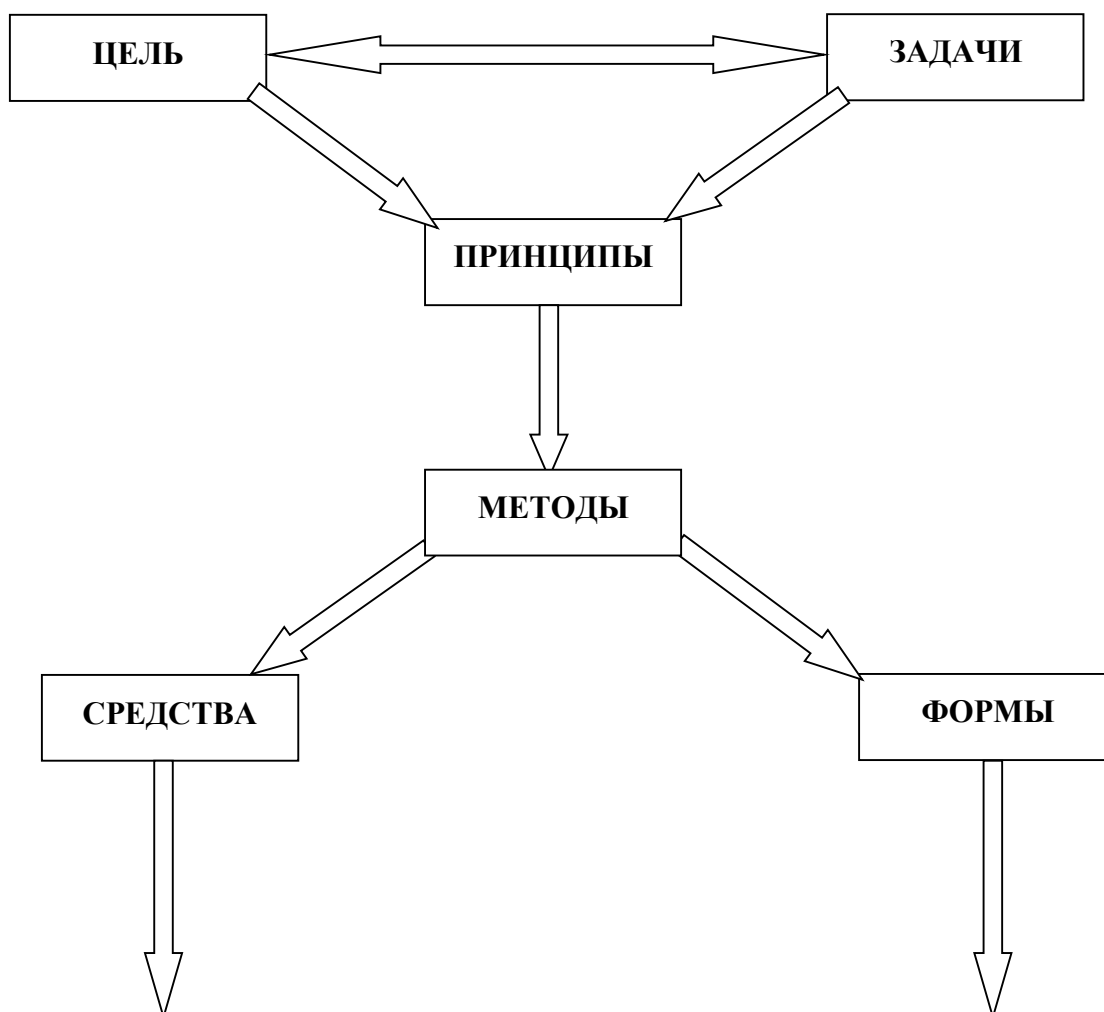
- наглядно-зрительные приемы (показ физических упражнений, использование наглядных пособий, имитация, зрительные ориентиры);
- наглядно-слуховые приемы (музыка, песни);
- тактильно-мышечные приемы (непосредственная помощь воспитателя).

Словесные:

- объяснения, пояснения, указания;
- подача команд, распоряжений, сигналов;
- вопросы к детям;
- образный сюжетный рассказ, беседа;
- словесная инструкция.

Практические:

- Повторение упражнений без изменения и с изменениями;
- Проведение упражнений в игровой форме;
- Проведение упражнений в соревновательной форме.



Двигательная активность, физические упражнения

Эколого-природные факторы (солнце, воздух, вода)

Психолого-гигиенические факторы (гигиена сна, питания, занятий)

- Физкультурные занятия
- Музыкальные занятия
- Подвижные игры
- Физкультурные упражнения на прогулке
- Утренняя гимнастика
- Самостоятельная двигательнo-игровая деятельность детей
- Гимнастика пробуждения
- Физкультминутки
- Спортивные игры, развлечения, праздники и соревнования
- Закаливающие процедуры
- Кружки
- Корректирующая гимнастика, ЛФК

ОБРАЗОВАТЕЛЬНАЯ ОБЛАСТЬ «ФИЗИЧЕСКОЕ РАЗВИТИЕ»

Перспективная цель: использование возможностей физической культуры для формирования здоровой, всесторонне развитой, гармоничной личности, успешно адаптирующейся в обществе и максимально эффективно и полезно реализующей свою индивидуальную жизненную программу.

Задачи физического развития

1. Оздоровительные:

- укрепление защитных сил организма (иммунитета) и адаптивных возможностей ребенка.
- Стимулирование основополагающих функциональных систем организма (опорнодвигательной, сердечно - сосудистой, дыхательной, терморегуляционной и др.)

2.

проф
Проф
нару
псих
разви
Корр
имен
двига
нару

3. Воспитательные:

- формирование осознанной потребности в регулярных занятиях физкультурой;
- формирование мировоззрения здорового образа жизни;
- привитие культуры личной гигиены; □ воспитание у детей личностных качеств, связанных с лучшими человеческими проявлениями во всех сферах жизни.

4. Развивающие:

Развитие таких физических сила, быстрота, гибкость, выносливость, точность, координация и равновесие, так же их сочетания

5. Обучающие:

- Освоение основных двигательных режимов
- Формирование навыков безопасной жизнедеятельности

Принципы физического развития

психологические

ва физической
тивности в
психическом

М.Сеченов,

временного начала
питания детей -
(Л.О.Бадалян,

др.)

гания, то есть
тельности по
ию поставленной

Боген, В.В.Бойко)

й принцип
имость физического и
нке (В.Райх и др.)

ии физического
направлениями
дошкольника

нной помощи со
постепенной ее
(Пете)

ющей независимости
остоятельности в
ых задач

ете)

Авторский подход Н.Н.Ефименко

Принцип «комплексной педагогике жизни» - обязательная реализация педагогом в физическом воспитании трех аспектов: физического, интеллектуального и духовного

Принцип «от медитации – к концентрации» («от расслабления – к напряжению»)

Филогенетический принцип – следовать в построении каждого занятия общему ходу эволюции животного мира

Принцип «Следуй логике природы!» не вступать в противоречие с общими закономерностями развития ребенка

Принцип двух начал (гендерный принцип) – направлен на воспитание средствами физической культуры мужественности у мальчиков и женственности у девочек

Принцип инклюзии детей с ОВЗ в среду здоровых сверстников

Принцип удовлетворения психофизических потребностей ребенка - ребенок должен получать удовлетворение от двигательной активности

Принцип индивидуального дифференцирования нагрузок - конкретизация коррекционной направленности всей системы физического воспитания

Принцип коррекционности (адаптивности) физического воспитания с учетом индивидуальных особенностей детей

Принцип соотносительности в мониторинге физического развития детей

Методы физического воспитания

<p>1. Эволюционный метод вытекает из филогенетического принципа и несет соответствующую последовательность освоения детьми основных двигательных режимов (от «лежачего» двигательного режима до бегового и прыжкового)</p>	<p>2. Метод повторно – кольцевого построения занятия – каждое занятие должно строиться на основе эволюционного ролика, повторяя эволюцию в миниатюре: лежание – ползание – сидение – стояние – ходьба – лазанье – бег - прыжки</p>	<p>3. Метод первичности расслабления (релаксации, высвобождения энергии) - перед началом двигательной активности необходимости добиться общего психофизического расслабления, создавая необходимый энергетический ресурс для предстоящих активных двигательных действий</p>
---	---	--

<p>4. Метод основных двигательных режимов (ОДР): перечень основных движений естественной последовательности: □ Основные положения лежа («лежачий» ДР)</p> <ul style="list-style-type: none"> • Основные движения на четвереньках («ползательный» ДР) • Основные движения в положении сидя («сидячий» ДР) • Основные движения в положении на стоя («стоячий» ДР) • Основные движения в ходьбе («ходьбный» ДР) • Основные движения в лазаньи («лазательный» ДР) • Основные движения в беге (беговой ДР) • Основные движения в прыжках (прыжковый ДР) 	<p>5. Метод предметности (предметно – манипулятивной деятельности) - эволюционной манипуляции с различными предметами - целевые занятия с различными предметами</p>	<p>6. Метод максимального сенсорного обогащения – комплексное воздействие на кору головного мозга при помощи мышечных, вестибулярных, гравитационных сигналов о положении тела в пространстве</p>
	<p>7. Метод технологической подгруппы - преимущественное проведение занятия по физической культуре по подгруппам</p>	

8. Тотальный игровой метод - сюжетные занятия с введением соответствующих образов и их ролевых проявлений

9. Метод театрализации – физкультурное занятие рассматривается не как стандартное учебное действие, а как спектакль, театрализованное действие, физкультурная сказка

Образовательная область «ФИЗИЧЕСКОЕ РАЗВИТИЕ»:

формы и средство физического воспитания
Формы
физического воспитания

- Самостоятельная двигательно – игровая деятельность детей
- Физкультурные занятия
- Подвижные игры
- Утренняя гимнастика
- Корректирующая гимнастика ЛФК
- Спортивные игры, развлечения, праздники и соревнования
- Музыкальные занятия
- Физкультурные упражнения на прогулке
- Физкультминутки
- Закаливающие процедуры
- Гимнастика пробуждения
- Кружки
- Малая олимпиада □ Физкультурная сказка
- Забавные физкультурники
- День здоровья
- Малый (упрощенный) туризм
- Соревнования в определенном (адаптированном для школьников) виде спорта
- Физкультурный праздник
- Эстафеты
- Сдача тестовых нормативов (мониторинг физического развития детей)
- Сдача ГТО (подготовительная группа)

ОБРАЗОВАТЕЛЬНАЯ ОБЛАСТЬ «ФИЗИЧЕСКОЕ РАЗВИТИЕ» ЗДОРОВЬЕСБЕРЕГАЮЩИЕ ТЕХНОЛОГИИ

Технология – научное прогнозирование и точное воспроизведение педагогических действий, которые обеспечивают достижение запланированных результатов.

Здоровьесберегающие технологии – это технологии, направленные на сохранение здоровья и активное формирование здорового образа жизни и здо-

ровья воспитанников

Медико – профилактические технологии

□ Организация мониторинга здоровья дошкольников

- Организация и контроль питания детей
- Физического развития детей

- Развитие физических качеств, двигательной активности

- Становление физической культуры детей
- Дыхательная гимнастика

Психологическая безопасность

Комфортная организация режимных моментов

Оптимальный двигательный режим

Правильное распределение интеллектуальных и физических нагрузок

Доброжелательный стиль общения взрослого с детьми

Целесообразность в применении приемов и методов

Использование приемов релаксации в режиме дня

- Закаливания
- Организация профилактических мероприятий
- Организация обеспечения требований Сан-

- Массаж и самомассаж
- Профилактика плоскостопия и формирования правильной осанки

ПиНов

- Организация здоровьесберегающей среды **Медико – профилактические технологии**

- Воспитание привычки к повседневной физической активности и заботе о здоровье

Ориентация на зону ближайшего развития

ика

КОМПЛЕКСНАЯ СИСТЕМА ФИЗКУЛЬТУРНО – ОЗДОРОВИТЕЛЬНОЙ РАБОТЫ В ДОУ

Создание условий для двигательной активности детей

- Гибкий режим
- Занятия по подгруппам
- Создание условий (оборудование спортзала, спортивных центров в группах, спортивный инвентарь)
- Индивидуальный режим пробуждения после дневного сна
- Подготовка специалистов по двигательной деятельности

Система двигательной деятельности + система психологической поддержки

- Утренняя гимнастика
- Прием детей на улице в теплое время года
- Физкультурные занятия
- Музыкальные занятия
- Двигательная активность на прогулке
- Физкультура на улице
- Подвижные игры
- Динамические паузы на занятиях
- Гимнастика после дневного сна
- Физкультурные досуги, забавы, игры
- Спортивно-ритмическая гимнастика
- Игры, хороводы, игровые упражнения
- Оценка эмоционального состояния детей с последующей коррекцией плана работы
- Психогимнастика

Система закаливания

- Утренний прием на воздухе в теплое время года
- Облегченная форма одежды
- Ходьба босиком в спальне до и после сна
- Одностороннее проветривание во время сна (+17С, +19С)
- Воздушные ванны
- Обширное умывание
- Полоскание рта
- Кислородные коктейли

Организация рационального питания

- Организация второго завтрака (соки, фрукты)
- Строгое выполнение натуральных норм питания
- Замена продуктов для детей – аллергиков
- Соблюдение питьевого режима
- Гигиена приема пищи
- Индивидуальный подход к детям во время приема пищи
- Правильность расстановки мебели

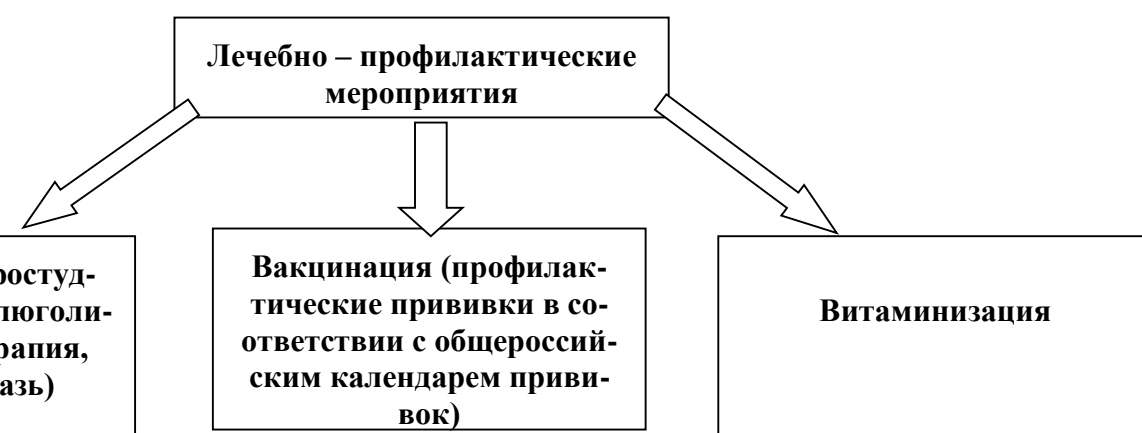
Диагностика уровня физического развития, состояния здоровья

- Диагностика уровня физического развития
- Диспансеризация детей с привлечением врачей детской поликлиники
- Диагностика физической подготовленности к обучению в школе
- Обследование психоэмоционального состояния детей психологом

Виды, задачи и необходимые условия Для двигательной деятельности ребенка

Виды двигательной активности	Физиологическая и воспитательная задачи	Необходимые условия	Ответственные
Движение во время бодрствования	Удовлетворение органической потребности в движении. Воспитание свободы движений, ловкости, смелости, гибкости.	Наличие в групповых помещениях, на участках детского сада места для движения. Игрушки и пособия, побуждающие ребенка к движениям	Старший воспитатель, воспитатели групп, инструктор по физической культуре
Подвижные игры	Воспитание умений двигаться в соответствии с заданными условиями, воспитание волевого (произвольного) внимания через овладение умением выполнять правила игры	Знание правил игры	Воспитатели групп
Движения под музыку	Воспитание чувства ритма, умения выполнять движения под музыку	Музыкальное сопровождение	Музыкальный руководитель
Утренняя гимнастика или гимнастика после сна	Стремление сделать более физиологичным и психологически комфортным переход от сна к бодрствованию через движения	Знание воспитателем комплексов гимнастики после сна, наличие в спальне места для проведения гимнастики	Воспитатели групп, инструктор по физической культуре

ЛЕЧЕБНО – ПРОФИЛАКТИЧЕСКИЕ И ОЗДОРОВИТЕЛЬНЫЕ МЕРОПРИЯТИЯ





Группа раннего возраста

Задачи образовательной деятельности

1. Способствовать формированию естественных видов движений (ходьба, ползание, лазание, попытки бега и подпрыгивания вверх и пр.).
2. Обогащать двигательный опыт выполнением игровых действий с предметами и игрушками, разными по форме, величине, цвету, назначению.
3. Формировать умение ходить и бегать, не наталкиваясь друг на друга.
4. Развивать сенсомоторную активность, крупную и тонкую моторику, двигательную координацию.
5. Формировать элементарные культурно-гигиенические навыки. **Содержание образовательной**

деятельности

Движения малышей развиваются и совершенствуются на протяжении всего времени пребывания ребенка в детском саду: на утренней гимнастике, занятиях по физической культуре, на прогулке, в подвижных играх, самостоятельной двигательной деятельности.

При объяснении двигательных заданий воспитатель показывает, поясняет, образно рассказывает, помогает и страхует, подбадривает, хвалит, поддерживает у детей чувство удовольствия и уверенности в себе. Поощряются доброжелательность и дружелюбие в общении со сверстниками и взрослыми.

Общеразвивающие упражнения заключаются в движениях головы, рук, ног, а также движения туловища из положения тела стоя, сидя, лежа на спине, переворачивание со спины на бок, живот и обратно.

Выполнение общеразвивающих упражнений с мелкими предметами (погремушками, колечками, платочками), рядом с предметами (стул, скамейка) и на них.

Выполнение определенных упражнений в основных движениях — ходьба парами, по кругу, в заданном направлении; «стайкой» за воспитателем; огибая предметы; приставными шагами вперед.

Бег за воспитателем и от него; в разных направлениях. Прыжки на двух ногах на месте с легким продвижением вперед; подпрыгивание до предмета, находящегося выше поднятых рук ребенка. Активное ползание, лазание: проползание; подползание; перелезание.

Катание, бросание, ловля: скатывание мячей с горки; катание мячей, шаров в паре с воспитателем. Основные движения и другие действия в игровых ситуациях возможно организовывать в подвижных играх, игровых упражнениях, преимущественно связанные с ходьбой и бегом

Культурно-гигиенические навыки. Формирование культурно-гигиенических навыков начинается с полутора лет. В этом возрасте дети становятся более самостоятельными в мытье рук; умывании; полоскании рта; раздевании; пользовании горшком.

Результаты образовательной деятельности

Достижения ребенка (Что нас радует)

- Ребенок владеет основными движениями (ходьба в разных направлениях, с перешагиванием через предметы (высотой 10 см), в различном темпе, бег в разных направлениях и к цели, непрерывный в течение 30—40 с; прыжки на месте и с продвижением вперед).
- Воспроизводит простые движения по показу взрослого.
- Охотно выполняет движения имитационного характера, участвует в несложных сюжетных подвижных играх, организованных взрослым.
- Получает удовольствие от процесса выполнения движений. ***Вызывает озабоченность и требует совместных усилий педагогов и родителей***
- Ребенок слабо владеет основными движениями, имеет нарушение в координации движений и ориентировке в пространстве помещения.
- Затрудняется воспроизводить движения по показу взрослого.
- Не проявляет двигательной активности.
- Не включается в участие в подвижных играх, организованных педагогом.
- В ситуациях повышенной двигательной активности занимает наблюдательную позицию.

1-я младшая группа

Задачи образовательной деятельности

1. Обогащать детский двигательный опыт, способствовать освоению основных движений, развитию интереса к подвижным играм и согласованным двигательным действиям.
2. Обеспечивать смену деятельности детей с учетом степени ее эмоциональной насыщенности, особенностей двигательной и интеллектуальной активности детей.
3. Создать все условия для успешной адаптации каждого ребенка к условиям детского сада.
4. Укреплять здоровье детей, реализовывать систему закаливания.
5. Продолжать формирование умения ходить и бегать, не наталкиваясь друг на друга, с согласованными, свободными движениями рук и ног, действовать сообща, придерживаясь определенного направления передвижения с опорой на зрительные ориентиры.

Содержание образовательной деятельности

Узнавание детьми разных способов ходьбы, прыжков, ползания и лазания, катания, бросания и ловли, построений, исходные положения в общеразвивающих упражнениях. Освоение простейших общих для всех правил в подвижных играх. Узнавание о возможности передачи в движениях действий знакомых им зверей, домашних животных, птиц, рыб, насекомых, сказочных персонажей.

На 3-м году жизни происходит освоение разнообразных физических упражнений, общеразвивающих упражнений, основных движений, подвижных игр и их правил.

По мере накопления двигательного опыта у малышей идет формирование новых двигательных умений: строиться парами, друг за другом; сохранять заданное направление при выполнении упражнений; активно включаться в выполнение упражнений; ходить, не сталкиваясь и не мешая друг другу; сохранять равновесие на ограниченной площади опоры; бегать, не мешая друг другу, не наталкиваясь друг на друга; подпрыгивать на месте, продвигаясь вперед; перепрыгивать через предметы, лежащие на полу, мягко приземляться; бросать мяч воспитателю и ловить брошенный им мяч; подтягиваться на скамейке, лежа на груди; ползать на четвереньках, перелезть через предметы; действовать по указанию воспитателя, активно включаться в подвижные игры.

Участие в многообразных играх и игровых упражнениях, которые направлены на развитие наиболее значимых в этом возрасте скоростно-силовых качеств и быстроты (особенно быстроты реакции), а также на развитие силы, координации движений. Упражнения в беге содействуют развитию общей выносливости.

Результаты образовательной деятельности

Достижения ребенка (Что нас радует)

- Ребенок интересуется разнообразными физическими упражнениями, действиями с физкультурными пособиями (погремушками, ленточками, кубиками, мячами и др.).
- При выполнении упражнений демонстрирует достаточную координацию движений, быстро реагирует на сигналы.
- С большим желанием вступает в общение с воспитателем и другими детьми при выполнении игровых физических упражнений и в подвижных играх, проявляет инициативность.
- Стремится к самостоятельности в двигательной деятельности, избирателен по отношению к некоторым двигательным действиям.

• Переносит освоенные простые новые движения в самостоятельную двигательную деятельность.

Вызывает озабоченность и требует совместных усилий педагогов и родителей

- Малыш не интересуется разнообразными физическими упражнениями, действиями с разными физкультурными пособиями (погремушками, ленточками, кубиками, мячами и др.).
- Ребенок без особого желания вступает в общение с воспитателем и другими детьми при выполнении игровых физических упражнений и в подвижных играх, не инициативен.
- Малыш не самостоятелен в двигательной деятельности, не стремится к получению положительного результата в двигательной деятельности. • В контрольной диагностике его результаты ниже возможных минимальных.

2-я младшая группа

Задачи образовательной деятельности

1. Развивать у детей потребность в двигательной активности, интерес к физическим упражнениям.
2. Целенаправленно развивать у детей физические качества: скоростно-силовые, быстроту реакции на сигналы и действие в соответствии с ними; содействовать развитию координации, общей выносливости, силы, гибкости.
3. Развивать у детей умение согласовывать свои действия с движениями других: начинать и заканчивать упражнения одновременно, соблюдать предложенный темп; самостоятельно выполнять простейшие построения и перестроения, уверенно, в соответствии с указаниями воспитателя.
4. Развивать умения самостоятельно правильно умываться, причесываться, пользоваться носовым платком, туалетом, одеваться и раздеваться при незначительной помощи, ухаживать за своими вещами и игрушками
5. Развивать навыки культурного поведения во время еды, правильно пользоваться ложкой, вилкой, салфеткой.

Содержание образовательной деятельности Двигательная деятельность

Порядковые упражнения. Построения и перестроения: свободное, в рассыпную, в полукруг, в колонну по одному, по два (парами), в круг в колонну, парами, находя свое место в пространстве. Повороты на месте переступанием. *Общеразвивающие упражнения.* Традиционные двухчастные общеразвивающие упражнения с одновременными и однонаправленными движениями рук, ног, с сохранением правильного положения тела, с предметами и без предметов в различных положениях (стоя, сидя, лежа). Начало и завершение выполнения упражнений по сигналу. *Основные движения. Ходьба.* Разные способы ходьбы (обычная, на носках, на месте с высоким подниманием бедра, с заданиями). Ходьба, не опуская головы, не шаркая ногами, согласовывая движения рук и ног. Ходьба «стайкой», в колонне по одному, парами, в разных направлениях, за ведущим по ориентирам; с заданиями: ходьба по кругу, «змейкой», с остановками, с приседанием, с изменением темпа; ходьба между линиями, шнурами, по доске, ходьба и бег со сменой темпа и направления. *Бег,* не опуская головы. *Прыжки.* Прыжки в длину с места, в глубину (спрыгивание), одновременно отталкиваясь двумя ногами и мягко приземляясь на две ноги; подскоки на месте с продвижением вперед, из круга в круг, вокруг предметов и между ними. *Катание, бросание, метание.* Прокатывание мячей, отбивание и ловля мяча кистями рук, не прижимая его к груди; бросание предметов одной и двумя руками вдаль, в горизонтальную и вертикальную цели. *Лазание* по лестнице-стремянке и вертикальной лестнице приставным шагом, перелезание и пролезание через и под предметами, не касаясь руками пола. *Музыкально-ритмические упражнения. Спортивные упражнения:* катание на трехколесном велосипеде; ступающий шаг и повороты на месте на лыжах; скольжение по ледяным дорожкам с помощью взрослых. *Подвижные игры.* Основные правила в подвижных играх.

Становление у детей ценностей здорового образа жизни, овладение его элементарными нормами и правилами

Элементарные умения и навыки личной гигиены (умывание, одевание, купание, навыки еды, уборки помещения и др.), содействующие поддержанию, укреплению и сохранению здоровья; элементарные знания о режиме дня, о ситуациях, угрожающих здоровью. Основные алгоритмы выполнения культурно-гигиенических процедур.

Результаты образовательной деятельности Достижения ребенка (Что нас радует)

- Ребенок с желанием двигается, его двигательный опыт достаточно многообразен.
- При выполнении упражнений демонстрирует достаточную в соответствии с возрастными возможностями координацию движений, подвижность в суставах, быстро реагирует на сигналы, переключается с одного движения на другое.
- Уверенно выполняет задания, действует в общем для всех темпе; легко находит свое место при совместных построениях и в играх.
- Проявляет инициативность, с большим удовольствием участвует в подвижных играх, строго соблюдает правила, стремится к выполнению ведущих ролей в игре.
- С удовольствием применяет культурно-гигиенические навыки, радуется своей самостоятельности и результату.
- С интересом слушает стихи и потешки о процессах умывания, купания. **Вызывает озабоченность и требует совместных усилий педагогов и родителей**
- Ребенок малоподвижен, его двигательный опыт беден.
- Неуверенно выполняет большинство упражнений, движения скованные, координация движений низкая (в ходьбе, беге, лазании).
- Затрудняется действовать по указанию воспитателя, согласовывать свои движения с движениями других детей; отстает от общего темпа выполнения упражнений.
- Не испытывает интереса к физическим упражнениям, действиям с физкультурными пособиями.

- Незнаком или имеет ограниченные представления о правилах личной гигиены, необходимости соблюдения режима дня, о здоровом образе жизни.
- Испытывает затруднения в самостоятельном выполнении процессов умывания, питания, одевания, элементарного ухода за своим внешним видом, в использовании носового платка, постоянно ждет помощи взрослого.

Средняя группа

Задачи образовательной деятельности

1. Развивать умения уверенно и активно выполнять основные элементы техники общеразвивающих упражнений, основных движений, спортивных упражнений, соблюдать правила в подвижных играх и контролировать их выполнение, самостоятельно проводить подвижные игры и упражнения, ориентироваться в пространстве, воспринимать показ как образец для самостоятельного выполнения упражнений, оценивать движения сверстников и замечать их ошибки.
2. Целенаправленно развивать скоростно-силовые качества, координацию, общую выносливость, силу, гибкость.
3. Формировать у детей потребность в двигательной активности, интерес к выполнению элементарных правил здорового образа жизни.
4. Развивать умения самостоятельно и правильно совершать процессы умывания, мытья рук; самостоятельно следить за своим внешним видом; вести себя за столом во время еды; самостоятельно одеваться и раздеваться, ухаживать за своими вещами (вещами личного пользования).

Содержание образовательной деятельности Двигательная деятельность

Порядковые упражнения. Построение в колонну по одному по росту. Перестроения из колонны по одному в колонну по два в движении, со сменой ведущего, самостоятельное перестроение в звенья на ходу по зрительным ориентирам. Повороты переступанием в движении и на месте направо, налево и кругом на месте. *Общеразвивающие упражнения.* Традиционные четырехчастные общеразвивающие упражнения с четким сохранением разных исходных положений в разном темпе (медленном, среднем, быстром), выполнение упражнений с напряжением, с разными предметами с одновременными и поочередными движениями рук и ног, махами, вращениями рук; наклоны вперед, не сгибая ноги в коленях, наклоны (вправо, влево), повороты.

Основные движения. Представления о зависимости хорошего результата в упражнении от правильного выполнения главных элементов техники: в беге — активного толчка и выноса маховой ноги; в прыжках — энергичного толчка и маха руками вперед — вверх; в метании — исходного положения, замаха; в лазании — чередующегося шага при подъеме на гимнастическую стенку одноименным способом. Подводящие упражнения. *Ходьба* с сохранением правильной осанки, заданного темпа (быстрого, умеренного, медленного). *Бег.* Бег с энергичным отталкиванием мягким приземлением и сохранением равновесия. Виды бега: в колонне по одному и парами, соразмеряя свои движения с движениями партнера, «змейкой» между предметами, со сменой ведущего и темпа, между линиями, с высоким подниманием колен; со старта из разных исходных позиций (стоя, стоя на коленях и др.); на скорость (15—20 м, 2—3 раза), в медленном темпе (до 2 мин), со средней скоростью 40—60 м (3—4 раза); челночный бег (5×3=15), ведение колонны. *Бросание, ловля, метание.* Ловля мяча с расстояния 1,5 м, отбивание его об пол не менее 5 раз подряд. Правильные исходные положения при метании. *Ползание, лазание.* Ползание разными способами; пролезание между рейками лестницы, поставленной боком; ползание с опорой на стопы и ладони по доске, наклонной лестнице, скату; лазание по гимнастической стенке, подъем чередующимся шагом, не пропуская реек, перелезание с одного пролета лестницы на другой вправо, влево, не пропуская реек. *Прыжки.* Прыжки на двух ногах с поворотами кругом, со сменой ног; ноги вместе — ноги врозь; с хлопками над головой, за спиной; прыжки с продвижением вперед, вперед-назад, с поворотами, боком (вправо, влево); прыжки в глубину

(спрыгивание с высоты 25 см); прыжки через предметы высотой 5—10 см; прыжки в длину с места; вверх с места (вспрыгивание на высоту 15—20 см).

Сохранение равновесия после вращений или в заданных положениях: стоя на одной ноге, на приподнятой поверхности. *Подвижные игры*: правила; функции водящего. Игры с элементами соревнования. Подвижные игры и игровые упражнения на развитие крупной и мелкой моторики рук, быстроты реакции, скоростно-силовых качеств, координации, гибкости, равновесия. *Спортивные упражнения*. Ходьба на лыжах — скользящий шаг, повороты на месте, подъемы на гору ступающим шагом и полуюлочкой, правила надевания и переноса лыж под рукой. Плавание — погружение в воду с головой, попеременные движения ног, игры в воде. Скольжение по ледяным дорожкам на двух ногах самостоятельное. Катание на санках (подъем с санками на горку, скатывание с горки, торможение при спуске; катание на санках друг друга). Катание на двух- и трехколесном велосипеде: по прямой, по кругу, «змейкой», с поворотами. *Ритмические движения*: танцевальные позиции (исходные положения); элементы народных танцев; разный ритм и темп движений; элементы простейшего перестроения по музыкальному сигналу, ритмичные движения в соответствии с характером и темпом музыки.

Становление у детей ценностей здорового образа жизни, овладение его элементарными нормами и правилами

Представления об элементарных правилах здорового образа жизни, важности их соблюдения для здоровья человека; о вредных привычках, приводящих к болезням; об опасных и безопасных ситуациях для здоровья, а также как их предупредить. Основные умения и навыки личной гигиены (умывание, одевание, купание, навыки еды, уборки помещения и др.), содействующие поддержанию, укреплению и сохранению здоровья, элементарные знания о режиме дня, о ситуациях, угрожающих здоровью. Основные алгоритмы выполнения культурно-гигиенических процедур.

Результаты образовательной деятельности Достижения ребенка (Что нас радует)

- В двигательной деятельности ребенок проявляет хорошую координацию, быстроту, силу, выносливость, гибкость.
- Уверенно и активно выполняет основные движения, основные элементы общеразвивающих, спортивных упражнений, свободно ориентируется в пространстве, хорошо развита крупная и мелкая моторика рук.
- Проявляет интерес к разнообразным физическим упражнениям, действиям с различными физкультурными пособиями, настойчивость для достижения хорошего результата, потребность в двигательной активности.
- Переносит освоенные упражнения в самостоятельную деятельность.
- Самостоятельная двигательная деятельность разнообразна.
- Ребенок проявляет элементарное творчество в двигательной деятельности: видоизменяет физические упражнения, создает комбинации из знакомых упражнений, передает образы персонажей в подвижных играх.
- С интересом стремится узнать о факторах, обеспечивающих здоровье, с удовольствием слушает рассказы и сказки, стихи о здоровом образе жизни, любит рассуждать на эту тему, задает вопросы, делает выводы.
- Может элементарно охарактеризовать свое самочувствие, привлечь внимание взрослого в случае недомогания.
- Стремится к самостоятельному осуществлению процессов личной гигиены, их правильной организации.
- Умеет в угрожающих здоровью ситуациях позвать на помощь взрослого. **Вызывает озабоченность и требует совместных усилий педагогов и родителей**
- Двигательный опыт (объем основных движений) беден.
- Ребенок допускает существенные ошибки в технике движений. Не соблюдает заданный темп и ритм, действует только в сопровождении показа воспитателя. Затрудняется внимательно воспринять показ педагога, самостоятельно выполнить физическое упражнение.

- Нарушает правила в играх, хотя с интересом в них участвует.
- Движения недостаточно координированы, быстры, плохо развита крупная и мелкая моторика рук.
- Испытывает затруднения при выполнении скоростно-силовых, силовых упражнений и упражнений, требующих проявления выносливости, гибкости.
- Интерес к разнообразным физическим упражнениям, действиям с различными физкультурными пособиями нестойкий. Потребность в двигательной активности выражена слабо.
- Не проявляет настойчивость для достижения хорошего результата при выполнении физических упражнений. Не переносит освоенные упражнения в самостоятельную деятельность.
- У ребенка наблюдается ситуативный интерес к правилам здорового образа жизни и их выполнению.
- Затрудняется ответить на вопрос взрослого, как он себя чувствует, не заболел ли он, что болит.
- Испытывает затруднения в выполнении процессов личной гигиены. Готов совершать данные действия только при помощи и по инициативе взрослого.
- Затрудняется в угрожающих здоровью ситуациях позвать на помощь взрослого.

Старшая группа

Задачи образовательной деятельности

1. Развивать умения осознанного, активного, с должным мышечным напряжением выполнения всех видов упражнений (основных движений, общеразвивающих упражнений, спортивных упражнений).
2. Развивать умение анализировать (контролировать и оценивать) свои движения и движения товарищей.
3. Формировать первоначальные представления и умения в спортивных играх и упражнениях.
4. Развивать творчество в двигательной деятельности.
5. Воспитывать у детей стремление самостоятельно организовывать и проводить подвижные игры и упражнения со сверстниками и малышами.
6. Развивать у детей физические качества: координацию, гибкость, общую выносливость, быстроту реакции, скорость одиночных движений, максимальную частоту движений, силу.
7. Формировать представления о здоровье, его ценности, полезных привычках, укрепляющих здоровье, о мерах профилактики и охраны здоровья.
8. Формировать осознанную потребность в двигательной активности и физическом совершенствовании, развивать устойчивый интерес к правилам и нормам здорового образа жизни, здоровьесберегающего и здоровьесформирующего поведения.
9. Развивать самостоятельность детей в выполнении культурно-гигиенических навыков и жизненно важных привычек здорового образа жизни.
10. Развивать умения элементарно описывать свое самочувствие и привлекать внимание взрослого в случае недомогания.

Содержание образовательной деятельности Двигательная деятельность

Порядковые упражнения: порядок построения в шеренгу, из шеренги в колонну, в две колонны, в два круга, по диагонали, «змейкой» без ориентиров, способы перестроения в 2 и 3 звена. Сохранение дистанции во время ходьбы и бега. Повороты направо, налево, на месте и в движении на углах.

Общеразвивающие упражнения: четырехчастные, шестичастные традиционные общеразвивающие с одновременным последовательным выполнением движений рук и ног, одноименной и разноименной координацией. Освоение возможных направлений и разной последовательности действий отдельных частей тела. Способы выполнения общеразвивающих упражнений с различными предметами, тренажерами. Подводящие и подготовительные упражнения. Представление о зависимости хорошего результата в основных движениях от правильной техники выполнения главных элементов: в скоростном беге — выноса голени маховой ноги вперед и энергичного отталкивания, в прыжках с разбега — отталкивания, группировки и приземления, в метании — замаха и броска. *Ходьба.* Энергичная ходьба с сохранением правильной осанки и равновесия при передвижении по ограниченной площади опоры. *Бег.* На носках, с высоким подниманием колен, через и между предметами, со сменой темпа. Бег в медленном

темпе 350 м по пересеченной местности. Бег в быстром темпе 10 м (3—4 раза), 20—30 м (2—3 раза), челночный бег 3×10 м в медленном темпе (1,5—2 мин). *Прыжки*. На месте: ноги скрестно — ноги врозь; одна нога вперед, другая назад; попеременно на правой и левой ноге 4—5 м. Прыжки через 5—6 предметов на двух ногах (высота 15—20 см), вспрыгивание на предметы: пеньки, кубики, бревно (высотой до 20 см). Подпрыгивание до предметов, подвешенных на 15—20 см выше поднятой руки. Прыжки в длину с места (80—90 см), в высоту (30—40 см) с разбега 6—8 м; в длину (на 130—150 см) с разбега 8 м. Прыжки в глубину (30—40 см) в указанное место. Прыжки через длинную скакалку, неподвижную и качающуюся, через короткую скакалку, вращая ее вперед и назад. *Бросание, ловля и метание*. «Школа мяча» (разнообразные движения с мячами). Прокатывание мяча одной и двумя руками из разных исходных положений между предметами. Бросание мяча вверх, о землю и ловля двумя руками не менее 10 раз подряд, одной рукой 4—6 раз подряд. Отбивание мяча не менее 10 раз подряд на месте и в движении (не менее 5—6 м). Перебрасывание мяча друг другу и ловля его стоя, сидя, разными способами (снизу, от груди, из-за головы, с отбивкой о землю). Метание вдаль (5—9 м) в горизонтальную и вертикальную цели (3,5—4 м) способами прямой рукой сверху, прямой рукой снизу, прямой рукой сбоку, из-за спины через плечо. *Ползание и лазание*. Ползание на четвереньках, толкая головой мяч по скамейке. Подтягивание на скамейке с помощью рук; передвижение вперед с помощью рук и ног, сидя на бревне. Ползание и перелезание через предметы (скамейки, бревна). Подлезание под дуги, веревки (высотой 40—50 см). Лазание по гимнастической стенке чередующимся шагом с разноименной координацией движений рук и ног, лазание ритмичное, с изменением темпа. Лазание по веревочной лестнице, канату, шесту свободным способом. Подвижные игры с бегом, прыжками, ползанием, лазанием, метанием на развитие физических качеств и закрепление двигательных навыков. Игры эстафеты. Правила в играх, варианты их изменения, выбора ведущих. Самостоятельное проведение подвижных игр. *Спортивные игры*. Городки: бросание биты сбоку, выбивание городка с кона (5—6 м) и полукона (2—3 м). Баскетбол: перебрасывание мяча друг другу от груди; ведение мяча правой и левой рукой; забрасывание мяча в корзину двумя руками от груди; игра по упрощенным правилам. Бадминтон: отбивание волана ракеткой в заданном направлении; игра с воспитателем. Футбол: отбивание мяча правой и левой ногой в заданном направлении; обведение мяча между и вокруг предметов; отбивание мяча о стенку; передача мяча ногой друг другу (3—5 м); игра по упрощенным правилам. *Спортивные упражнения*: скользящий переменный лыжный ход, скольжение по прямой на коньках, погружение в воду, скольжение в воде на груди и на спине, катание на двухколесном велосипеде и самокате, роликовых коньках.

Становление у детей ценностей здорового образа жизни, овладение его элементарными нормами и правилами

Признаки здоровья и нездоровья человека, особенности самочувствия, настроения и поведения здорового человека. Правила здорового образа жизни, полезные (режим дня, питание, сон, прогулка, гигиена, занятия физической культурой и спортом) и вредные для здоровья привычки. Особенности правильного поведения при болезни, посильная помощь при уходе за больным родственником дома. Некоторые правила профилактики и охраны здоровья: зрения, слуха, органов дыхания, движения. Представление о собственном здоровье и здоровье сверстников, об элементарной первой помощи при травмах, ушибах, первых признаках недомогания.

Результаты образовательной деятельности

Достижения ребенка (Что нас радует)

- Двигательный опыт ребенка богат (объем освоенных основных движений, общеразвивающих, спортивных упражнений).
- В двигательной деятельности ребенок проявляет хорошую выносливость, быстроту, силу, координацию, гибкость.
- В поведении четко выражена потребность в двигательной деятельности и физическом совершенствовании.

- Ребенок проявляет стойкий интерес к новым и знакомым физическим упражнениям, избирательность и инициативу при выполнении упражнений.
- Имеет представления о некоторых видах спорта.
- Уверенно, точно, в заданном темпе и ритме, выразительно выполняет упражнения, способен творчески составить несложные комбинации (варианты) из знакомых упражнений.
- Проявляет необходимый самоконтроль и самооценку, способен самостоятельно привлечь внимание других детей и организовать знакомую подвижную игру.
- Мотивирован на сбережение и укрепление своего здоровья и здоровья окружающих его людей.
- Умеет практически решать некоторые задачи здорового образа жизни и безопасного поведения.
- Готов оказать элементарную помощь самому себе и другому (промыть ранку, обработать ее, обратиться к взрослому за помощью).

Вызывает озабоченность и требует совместных усилий педагогов и родителей

- Двигательный опыт ребенка беден (малый объем освоенных основных движений, общеразвивающих и спортивных упражнений); плохо развита крупная и мелкая моторика рук.
- В двигательной деятельности ребенок затрудняется проявлять выносливость, быстроту, силу, координацию, гибкость.
- В поведении слабо выражена потребность в двигательной деятельности. Не проявляет интереса к новым физическим упражнениям, избирательности и инициативы при выполнении упражнений.
- Неуверенно выполняет упражнения, не замечает ошибок других детей и собственных. Интересуется простыми подвижными играми, нарушает правила, увлекаясь процессом игры.
- Слабо контролирует способ выполнения упражнений, не обращает внимания на качество движений, не проявляет интереса к проблемам здоровья и соблюдению в своем поведении основ здорового образа жизни.
- Представления о правилах личной гигиены, необходимости соблюдения режима дня, о здоровом образе жизни поверхностные.
- Ребенок испытывает затруднения в самостоятельном выполнении культурно - гигиенических навыков, в уходе за своим внешним видом, вещами и игрушками.

Подготовительная группа

Задачи образовательной деятельности

1. Развивать умение точно, энергично и выразительно выполнять физические упражнения, осуществлять самоконтроль, самооценку, контроль и оценку движений других детей, выполнять элементарное планирование двигательной деятельности.
2. Развивать и закреплять двигательные умения и знания правил в спортивных играх и спортивных упражнениях.
3. Закреплять умение самостоятельно организовывать подвижные игры и упражнения со сверстниками и малышами.
4. Развивать творчество и инициативу, добиваясь выразительного и вариативного выполнения движений.
5. Развивать физические качества (силу, гибкость, выносливость), особенно ведущие в этом возрасте быстроту и ловкость, координацию движений.
6. Формировать осознанную потребность в двигательной активности и физическом совершенствовании.
7. Формировать представления о некоторых видах спорта, развивать интерес к физической культуре и спорту.
8. Воспитывать ценностное отношение детей к здоровью и человеческой жизни, развивать мотивацию к сбережению своего здоровья и здоровья окружающих людей.
9. Развивать самостоятельность в применении культурно-гигиенических навыков, обогащать представления о гигиенической культуре.

Содержание образовательной деятельности Двигательная деятельность

Порядковые упражнения. Способы перестроения. Самостоятельное, быстрое и организованное построение и перестроение во время движения. Перестроение четверками. *Общеразвивающие упражнения.* Четырехчастные, шестичастные, восьмичастные традиционные общеразвивающие упражнения с одноименными, разноименными, разнонаправленными, поочередными движениями рук и ног, парные упражнения. Упражнения в парах и подгруппах. Выполнение упражнений активное, точное, выразительное, с должным напряжением, из разных исходных положений в соответствии с музыкальной фразой или указаниями с различными предметами. Упражнения с разными предметами, тренажерами. *Основные движения.* Соблюдение требований к выполнению основных элементов техники бега, прыжков, лазания по лестнице и канату: в беге — энергичная работа рук; в прыжках — группировка в полете, устойчивое равновесие при приземлении; в метании — энергичный толчок кистью, уверенные разнообразные действия с мячом, в лазании — ритмичность при подъеме и спуске. Подводящие и подготовительные упражнения. *Ходьба.* Разные виды и способы: обычная, гимнастическая, скрестным шагом; выпадами, в приседе, спиной вперед, приставными шагами вперед и назад, с закрытыми глазами. *Упражнения в равновесии.* Сохранение динамического и статического равновесия в сложных условиях. Ходьба по гимнастической скамейке боком приставным шагом; неся мешочек с песком на спине; приседая на одной ноге, а другую махом перенося вперед сбоку скамейки; поднимая прямую ногу вперед и делая под ней хлопок. Ходьба по гимнастической скамейке, с перешагиванием предметов, приседанием, поворотами кругом, перепрыгиванием ленты. Ходьба по узкой стороне гимнастической скамейки прямо и боком. Стоя на скамейке, подпрыгивать и мягко приземляться на нее; прыгать, продвигаясь вперед на двух ногах по наклонной поверхности. Стоять на носках; стоять на одной ноге, закрыв по сигналу глаза; то же, стоя на кубе, гимнастической скамейке; поворачиваться кругом, взмахивая руками вверх. Балансировать на большом набивном мяче (вес 3 кг). Кружиться с закрытыми глазами, останавливаться, сделать фигуру. *Бег.* Сохранение скорости и заданного темпа, направления, равновесия. Через препятствия — высотой 10—15 см, спиной вперед, со скакалкой, с мячом, по доске, по бревну, из разных стартовых положений (сидя, сидя по-турецки, лежа на спине, на животе, сидя спиной к направлению движения и т. п.). Сочетать бег с ходьбой, прыжками, подлезанием; с преодолением препятствий в естественных условиях. Пробегать 10 м с наименьшим числом шагов. Бегать в спокойном темпе до 2—3-х минут. Пробегать

2—4 отрезка по 100—150 м в чередовании с ходьбой. Пробегать в среднем темпе по пересеченной местности до 300 м. Выполнять челночный бег (5×10 м). Пробегать в быстром темпе 10 м 3—4 раза с перерывами. Бегать наперегонки; на скорость — 30 м. *Прыжки.* Ритмично выполнять прыжки, мягко приземляться, сохранять равновесие после приземления. Подпрыгивание на двух ногах на месте с поворотом кругом; смещая ноги вправо — влево; сериями по 30—40 прыжков 3—4 раза. Прыжки, продвигаясь вперед на 5—6 м; перепрыгивание линии, веревки боком, с зажатым между ног мешочком с песком, с набитым мячом; через 6—8 набивных мячей (вес 1 кг) на месте и с продвижением вперед.

Выпрыгивание вверх из глубокого приседа. Подпрыгивание на месте и с разбега с целью достать предмет. Впрыгивать с разбега в три шага на предметы высотой до 40 см, спрыгивать с них. Прыжки в длину с места (не менее 100 см); в длину с разбега (не менее 170—180 см); в высоту с разбега (не менее 50 см). Прыжки через короткую скакалку разными способами: на двух ногах с промежуточными прыжками и без них, с ноги на ногу; бег со скакалкой. Прыжки через длинную скакалку: пробегание под вращающейся скакалкой, перепрыгивание через нее с места, вбегание под вращающуюся скакалку, перепрыгивание через нее; пробегание под вращающейся скакалкой парами. Прыжки через большой обруч, как через скакалку. *Метание.* Отбивать, передавать, подбрасывать мячи разного размера разными способами. Метание вдаль и в цель (горизонтальную, вертикальную, кольцеброс и др.) разными способами. Точное поражение цели. *Лазание.* Энергичное подтягивание на скамейке различными способами: на животе и на спине, подтягиваясь руками и отталкиваясь ногами; по бревну; проползание под гимнастической скамейкой, под несколькими пособиями подряд. Быстрое и ритмичное лазание по наклонной и вертикальной лестнице; по канату (шесту) способом «в три приема». *Подвижные игры.*

Организовать знакомые игры с подгруппой сверстников. Игры-эстафеты. *Спортивные игры*. Правила спортивных игр. Городки: выбивать городки с полукона и кона при наименьшем количестве бит. Баскетбол: забрасывать мяч в баскетбольное кольцо, вести и передавать мяч друг другу в движении. Контролировать свои действия в соответствии с правилами. Вбрасывать мяч в игру двумя руками из-за головы. Футбол: способы передачи и ведения мяча в разных видах спортивных игр. Настольный теннис, бадминтон: правильно держать ракетку, ударять по волану, перебрасывать его в сторону партнера без сетки и через нее; вводить мяч в игру, отбивать его после отскока от стола. Хоккей: ведение шайбы клюшкой, умение забивать в ворота. В подготовительной к школе группе особое значение приобретают подвижные игры и упражнения, позволяющие преодолеть излишнюю медлительность некоторых детей: игры со сменой темпа движений, максимально быстрыми движениями, на развитие внутреннего торможения, запаздывательного торможения. *Спортивные упражнения*. Ходьба на лыжах: скользящий попеременный двухшаговый ход на лыжах с палками, подъемы и спуски с горы в низкой и высокой стойке. Катание на коньках: сохранять равновесие, «стойку конькобежца» во время движения, скольжение и повороты. Катание на самокате: отталкивание одной ногой. Плавание: скольжение в воде на груди и на спине, погружение в воду. Катание на велосипеде: езда по прямой, по кругу, «змейкой», уметь тормозить. Катание на санках. Скольжение по ледяным дорожкам: после разбега стоя и присев, на одной ноге, с поворотами. Скольжение с невысокой горки.

Становление у детей ценностей здорового образа жизни, овладение его элементарными нормами и правилами

Здоровье как жизненная ценность. Правила здорового образа жизни. Некоторые способы сохранения и приумножения здоровья, профилактики болезней, значение закаливания, занятий спортом и физической культурой для укрепления здоровья. Связь между соблюдением норм здорового образа жизни, правил безопасного поведения и физическим и психическим здоровьем человека, его самочувствием, успешностью в деятельности. Некоторые способы оценки собственного здоровья и самочувствия, необходимость внимания и заботы о здоровье и самочувствии близких в семье, чуткости по отношению к взрослым и детям в детском саду. Гигиенические основы организации деятельности (необходимость достаточной освещенности, свежего воздуха, правильной позы, чистоты материалов и инструментов и пр.).

Результаты образовательной деятельности

Достижения ребенка (Что нас радует)

- Двигательный опыт ребенка богат; результативно, уверенно, мягко, выразительно с достаточной амплитудой и точно выполняет физические упражнения (общеразвивающие, основные движения, спортивные).
- В двигательной деятельности ребенок успешно проявляет быстроту, ловкость, выносливость, силу и гибкость.
- Осознает зависимость между качеством выполнения упражнения и его результатом.
- Проявляет элементы творчества в двигательной деятельности: самостоятельно составляет простые варианты из освоенных физических упражнений и игр, через движения передает своеобразие конкретного образа (персонажа, животного), стремится к неповторимости (индивидуальности) в своих движениях.
- Проявляет постоянно самоконтроль и самооценку. Стремится к лучшему результату, к самостоятельному удовлетворению потребности в двигательной активности за счет имеющегося двигательного опыта.
- Имеет начальные представления о некоторых видах спорта.
- Имеет представления о том, что такое здоровье, понимает, как поддержать, укрепить и сохранить его.
- Владеет здоровьесберегающими умениями: навыками личной гигиены, может определять состояние своего здоровья.
- Может оказать элементарную помощь самому себе и другому (промыть ранку, обработать ее, приложить холод к ушибу, обратиться за помощью ко взрослому).

Вызывает озабоченность и требует совместных усилий педагогов и родителей

- В двигательной деятельности ребенок затрудняется в проявлении быстроты, координации (ловкости), выносливости, силы и гибкости.

- Допускает ошибки в основных элементах сложных физических упражнений. Слабо контролирует выполнение своих движений и движений товарищей, затрудняется в их оценке.
- Допускает нарушение правил в подвижных и спортивных играх, чаще всего в силу недостаточной физической подготовленности.
- Не проявляет стойкого интереса к новым и знакомым физическим упражнениям, избирательности и инициативы при их выполнении.
- Проявляет несамостоятельность в выполнении культурно-гигиенических процессов (к началу обучения в школе не овладел основными культурно-гигиеническими умениями и навыками).
- Не имеет привычки к постоянному использованию культурно-гигиенических навыков без напоминания взрослого. Проявляет равнодушие по отношению к больному близкому человеку в семье, к заболевшему сверстнику.

Государственные требования к уровню физической подготовленности населения при выполнении нормативов Всероссийского физкультурно – спортивного комплекса «Готов к труду и обороне»

I. СТУПЕНЬ (возрастная группа от 6 до 7 лет)

Виды испытаний (тесты) и нормативы Всероссийского физкультурно- спортивного комплекса «Готов к труду и обороне» (ГТО) (далее – виды испытаний (тесты) и нормативы)

№ п/п	Виды испытаний(тесты)	Нормативы					
		Мальчики			Девочки		
		Бронз. знак	Серебр. знак	Золотой знак	Бронз. знак	Серебр. знак	Золото й знак
Обязательные испытания (тесты)							

1.	Челночный бег 3x10 м (с)	10,4	10,1	9,2	10,9	10,7	9,7
	или бег на 30 м (с)	6,9	6,7	5,9	7,2	7,0	6,2
2.	Смешанное передвижение (1км)	Без учета времени	Без учета времени	Без учета времени	Без учета времени	Без учета времени	Без учета времени
3.	Подтягивание из виса на высокой перекладине(количество раз)	2	3	4	-	-	-
	Или подтягивание из виса лежа на низкой перекладине(количество раз)	5	6	13	4	5	11
	или сгибание и разгибание рук в упоре лежа на полу(количество раз)	7	9	17	4	5	11
4.	Наклон вперед из положения стоя с прямыми ногами на полу	Касание пола пальцами рук	Касание пола пальцами рук	Достать ладонями	Касание пола пальцами рук	Касание пола пальцами рук	Достать ладонями
Испытания (тесты) по выбору							
	Прыжок в длину с места толчком двумя ногами (см)	115	120	140	110	115	135
	Метание теннисного мяча в цель, дистанция 6м(количество раз)	2	3	4	2	3	4
	Бег на лыжах на 1км(мин, с)	8.45	8.30	8.00	9.15	9.00	8.30
	Бег на лыжах на 2км(мин, с)	Без учета времени	Без учета времени	Без учета времени	Без учета времени	Без учета времени	Без учета времени
	Или смешанное передвижение на 1,5 км по пересеченной местности	Без учета времени	Без учета времени	Без учета времени	Без учета времени	Без учета времени	Без учета времени
	Плавание без учета времени(м)	10	10	15	10	10	15
Количество видов испытаний(тестов)в возрастной группе		8	8	8	8	8	8
Количество видов испытаний(тестов), которые необходимо выполнить для получения знака отличия Всероссийского физкультурно-спортивного комплекса «Готов к труду и обороне» (ГТО)(далее-Комплекс)		6	6	7	6	6	7

Виды	Особенности организации
Медико-профилактические	
<i>Закаливание</i> в соответствии с медицинскими показаниями	
Мытье после дневного сна (до локтя)	Дошкольные группы ежедневно
Уход мокрым дорожкам после сна	Первая и вторая младшие ежедневно
Обливание ног	Средняя, старшая, подготовительная ежедневно
Умывание	Средняя, старшая, подготовительная ежедневно
Уход за кожей	Все группы ежедневно
Уход за одеждой	Все группы ежедневно
<i>Профилактические мероприятия</i>	
Фототерапия	2 раза в год (осень, весна)
Диетотерапия 3-х блюд	ежедневно
Использование фитонцидов (лук, чеснок)	Осенне-зимний период
Уход за полостью рта после еды	ежедневно
Использование флуоридных лаков	ежедневно, по эпидпоказаниям
<i>Медицинские</i>	
Состояние здоровья воспитанников	В течение года
Медицинские осмотры	2 раза в год
Антропометрические измерения	2 раза в год
Вакцинационные прививки	По возрасту
Профилактические прививки	По эпидпоказаниям
Уход за здоровьем и контроль питания детей	ежедневно
<i>Физкультурно- оздоровительные</i>	
Физические упражнения (улучшение осанки, зрение)	ежедневно
Гимнастика	ежедневно
Лечебная гимнастика	ежедневно
Лечебная гимнастика	ежедневно
Лечебный массаж	средняя, старшая, подготовительная, не реже 1 раза в неделю
Физкультурные паузы	ежедневно
Физкультурные занятия	2-3 раза в неделю
Физкультурные занятия	ежедневно
<i>Образовательные</i>	
Физкультурно-гигиенических	ежедневно
Физкультурно-оздоровительная деятельность из серии «Здоровья»	Дошкольные группы не реже 1 раза в месяц

**Формы организации работы с детьми по образовательной области
«Физическое развитие»**

Содержание	Возраст	НОД	Образовательная деятельность, реализуемая в ходе режимных моментов	Самостоятельная деятельность
<p>1. Основные движения: ходьба; бег; катание, бросание, метание, ползание, лазание; упражнения в равновесии; строевые упражнения; ритмические упражнения.</p> <p>2. Общеразвивающие упражнения</p> <p>3. Подвижные игры</p> <p>4. Спортивные упражнения</p> <p>5. Активный отдых</p> <p>6. Формирование начальных представлений о ЗОЖ</p>	<p>3-5 лет</p>	<p>НОД по физическому воспитанию: - сюжетноигровые - тематические -классические -тренирующее</p> <p>В НОД по физическому воспитанию: - тематические комплексы</p> <p>-сюжетные -классические -с предметами</p> <p>подражательный комплекс, физ.минутки</p> <p>Динамические паузы</p> <p>Обучающие игры по инициативе воспитателя (сюжетнодидактические), развлечения</p>	<p>Утренний отрезок времени</p> <p>Индивидуальная работа воспитателя</p> <p>Игровые упражнения</p> <p>Утренняя гимнастика: -классическая -сюжетно-игровая -тематическая -полоса препятствий</p> <p>Подражательные движения</p> <p>Прогулка</p> <p>Подвижная игра большой и малой подвижности</p> <p>Игровые упражнения</p> <p>Проблемная ситуация</p> <p>Индивидуальная работа</p> <p>Занятия по физическому воспитанию на улице</p> <p>Подражательные движения Вечерний отрезок времени, включая прогулку</p> <p>Гимнастика после дневного сна: - коррекционная -оздоровительная -сюжетно-игровая -полоса препятствий</p> <p>Физкультурные упражнения</p> <p>Коррекционные упражнения</p> <p>Индивидуальная работа</p>	<p>Игра</p> <p>Игровое упражнение</p> <p>Подражательные движения</p> <p>Сюжетноролевые игры</p>

			<p>Подражательные движения</p> <p>Физкультурный досуг Физкультурные праздники День здоровья (ср. гр.)</p> <p>Дидактические игры, чтение художественных произведений, личный пример, иллюстративный материал</p>	
<p>1.Основные движения: -ходьба; бег; катание, бросание,</p>	5-7 лет	НОД по физическому воспитанию: - сюжетно-	<p><i>Утренний отрезок времени</i> Индивидуальная работа воспитателя</p>	<p>Игровые упражнения Подражательные</p>

<p>метание, ловля; ползание, лазание; упражнения в равновесии; строевые упражнения; ритмические упражнения.</p>		<p>игровые - тематические -классические -тренирующее -по развитию элементов двигательной креативности (творчества)</p>	<p>Игровые упражнения Утренняя гимнастика: -классическая -игровая -полоса препятствий -музыкально- ритмическая -аэробика (подгот. гр.)</p>	<p>движения</p>
<p>2.Общеразвиваю щие упражнения</p>		<p>В занятиях по физическому воспитанию: - сюжетный комплекс - подражательный комплекс - комплекс с предметами, физ.минутки, динамические паузы Подвижная игра большой, малой подвижности и с элементами спортивных игр</p>	<p>Подражательные движения Прогулка Подвижная игра большой и малой подвижности Игровые упражнения Проблемная ситуация Индивидуальная работа Занятия по физическому воспитанию на улице Подражательные движения Занятие-поход (подгот. гр.) Вечерний отрезок времени, включая прогулку Гимнастика после дневного сна -оздоровительная -коррекционная -полоса препятствий Физкультурные упражнения Коррекционные упражнения Индивидуальная работа Подражательные движения</p>	
<p>3.Подвижные игры</p>				
<p>4.Спортивные упражнения</p>				<p>Дидактические, сюжетноролевые игры</p>
<p>5.Спортивные игры</p>				
<p>6.Активный отдых</p>		<p>Развлечения, ОБЖ, минутка здоровья</p>		
<p>7. Формирование начальных представлений о ЗОЖ</p>			<p>Физкультурный досуг Физкультурные праздники День здоровья</p>	

			Объяснение, показ, дидактические игры, чтение художественных произведений, личный пример, иллюстративный материал, досуг, театрализованные игры.	
--	--	--	--	--

Формы взаимодействия с семьями воспитанников

1. Изучение состояния здоровья детей совместно со специалистами детской поликлиники, медицинским персоналом ДОУ и родителями. Ознакомление родителей с результатами.
2. Изучение условий семейного воспитания через анкетирование, посещение детей на дому и определение путей улучшения здоровья каждого ребёнка.
3. Формирование банка данных об особенностях развития и медико-педагогических условиях жизни ребёнка в семье с целью разработки индивидуальных программ физкультурно-оздоровительной работы с детьми, направленной на укрепление их здоровья.
4. Создание условий для укрепления здоровья и снижения заболеваемости детей в ДОУ и семье:

5. Зоны физической активности.
6. Закаливающие процедуры.
7. Оздоровительные мероприятия и т.п.
8. Организация целенаправленной работы по пропаганде здорового образа жизни среди родителей.
9. Ознакомление родителей с содержанием и формами физкультурно-оздоровительной работы в ДОУ.
10. Тренинг для родителей по использованию приёмов и методов оздоровления (дыхательная и артикуляционная гимнастика, физические упражнения и т.д.) с целью профилактики заболевания детей.
11. Согласование с родителями индивидуальных программ оздоровления, профилактических мероприятий, организованных в ДОУ.
12. Ознакомление родителей с нетрадиционными методами оздоровления детского организма
13. Использование интерактивных методов для привлечения внимания родителей к физкультурнооздоровительной сфере: организация конкурсов, викторин, проектов, развлечений и т.п.
14. Пропаганда и освещение опыта семейного воспитания по физическому развитию детей и расширения представлений родителей о формах семейного досуга.
15. Консультативная, санитарно-просветительская и медико-педагогическая помощь семьям с учётом преобладающих запросов родителей на основе связи ДОУ с медицинскими учреждениями.
16. Подбор и разработка индивидуальных программ (комплексов упражнений) для укрепления свода стопы, профилактики плоскостопия, осанки, зрения и т.д. с целью регулярного выполнения дома и в ДОУ
17. Организации дискуссий с элементами практикума по вопросам физического развития и воспитания детей.
18. Проведение дней открытых дверей, вечеров вопросов и ответов, совместных развлечений с целью знакомства родителей с формами физкультурно-оздоровительной работы в ДОУ.
19. Педагогическая диагностическая работа с детьми, направленная на определение уровня физического развития детей. Ознакомление родителей с результатами диагностических исследований. Отслеживание динамики развития детей.
20. Взаимодействие с СОШ № 21 по вопросам физического развития детей.
21. Определение и использование здоровьесберегающих технологий.
22. Правовое просвещение родителей на основе изучения социокультурного состояния родителей с целью повышения эффективности взаимодействия семьи и ДОУ, способствующего укреплению семьи, становлению гражданственности воспитанников, повышению имиджа ДОУ и уважению педагогов.

2.1.1. Часть, формируемая участниками образовательных отношений.

Часть Программы, формируемая участниками образовательных отношений представлена следующими направлениями:

1. Образовательная деятельность с учетом специфики национальных, социокультурных и иных условий, в которых осуществляется образовательная деятельность с детьми дошкольного возраста.
2. Организация работы по профилактике и запрещению курения, употребления алкогольных, слабоалкогольных напитков, пива, наркотических средств и психотропных веществ, их прекурсоров и аналогов и других одурманивающих веществ.
3. Организация работы по профилактике детского дорожно-транспортного травматизма. **Часть, формируемая участниками образовательных отношений, реализуется с учетом парциальных программ:**

«Мы живем на Урале»: образовательная программа с учетом специфики национальных, социокультурных и иных условий, в которых осуществляется образовательная деятельность с детьми дошкольного возраста/ О.В. Толстикова, О.В. Савельева.- Екатеринбург: ГАОУ ДПО СО «ИРО».-2014.

Другие парциальные программы реализуются в совместной и самостоятельной деятельности детей, а также в проектной деятельности.

Образовательная деятельность с учетом специфики национальных, социокультурных и иных условий, в которых осуществляется образовательная деятельность с детьми дошкольного возраста.

Данное направление реализуется с учетом программы «Мы живем на Урале» О.В. Толстиковой, О.В.Савельевой.

Образовательная программа «Мы живем на Урале» разработана в соответствии с Федеральным государственным образовательным стандартом дошкольного образования, утвержденным Приказом Министерства образования и науки Российской Федерации (Минобрнауки России) от 17 октября 2013 г., N 1155, г. Москва и отвечает современным принципам государственной политики - «единство образовательного пространства на территории Российской Федерации, защита и развитие этнокультурных особенностей и традиций народов Российской Федерации в условиях многонационального государства» **Цель:**

1. Воспитание любви к малой Родине, осознание ее многонациональности, многоаспектности. Формирование общей культуры личности с учетом этнокультурной составляющей образования.
2. Формирование духовно-нравственного отношения и чувства сопричастности к родному дому, семье, детскому саду, городу (селу), родному краю, культурному наследию своего народа.
3. Воспитание уважения и понимания своих национальных особенностей, чувства собственного достоинства, как представителя своего народа, и толерантного отношения к представителям других национальностей (сверстникам и их родителям, соседям и другим людям.)
4. Формирование бережного отношения к родной природе, окружающему миру.
5. Формирование начал культуры здорового образа жизни на основе национально- культурных традиций.

Реализация целей программы осуществляется через:

- введение краеведческого материала в работу с детьми, с учетом принципа постепенного перехода от более близкого ребенку, лично-значимого, к менее близкому

- культурно-историческим фактам, путем сохранения хронологического порядка исторических фактов и явлений и сведения их к трем временным измерениям: прошлое – настоящее – будущее;
- формирование личного отношения к фактам, событиям, явлениям в жизни города, Свердловской области;
- создание условий, для активного приобщения детей к социальной действительности, повышения личностной значимости для них того, что происходит вокруг;
- осуществление деятельного подхода в приобщении детей к истории, культуре, природе родного края, т.е. выбор самими детьми той деятельности, в которой, они хотели бы отобразить свои чувства, представления об увиденном и услышанном (творческая игра, составление рассказов, изготовление поделок, сочинение загадок, аппликация, лепка, рисование);
- создание развивающей среды для самостоятельной и совместной деятельности взрослых и детей, которая будет способствовать развитию личности ребенка на основе народной культуры, с опорой на краеведческий материал (предметы, вещи домашнего обихода, быта; предметы декоративноприкладного быта, искусства уральских народов), предоставляющие детям возможность проявить свое творчество;
- разнообразие форм, методов и приемов организации образовательной деятельности с детьми:
 - детско-взрослые проекты (дети – родители - педагоги) как формы работы с детьми по освоению содержания образования в соответствии с психолого-педагогическими задачами тем комплекснотематического планирования образовательного процесса;
 - мини-музеи, выставки, экскурсии, детское портфолио, кейсы, акции (природоохранные, социальные) ит.д.;
 - кружки, студии, секции краеведческой, спортивной, социальной направленности с учетом интересов способностей детей, потребностей заказчиков образовательных услуг(родители);
 - клубные формы работы с родителями и детьми;
 - формы партнерского сотрудничества с социальными институтами (школа, библиотека, поликлиника, Центр детского творчества, городской драматический театр, ГИБДД, пожарная часть др.): экскурсии, целевые прогулки, гостевание, культурно-досуговая деятельность, совместные акции, проекты (на основе договора о сотрудничестве, плана совместной образовательной деятельности), конкурсы, фестивали, соревнования, дни здоровья.

Задачи содержательных блоков программы «Моя семья»

1. Формировать познавательный интерес к истории своей семьи, ее родословной.
2. Воспитывать чувство родовой чести, привязанности, сопричастности к общим делам, любви и уважения к членам семьи. **Моя малая Родина**
 1. Развивать у детей интерес к родному городу (селу): к улицам, районам, достопримечательностям: культурных учреждений, промышленных центров, памятников зодчества, архитектуре, истории, событиям прошлого и настоящего; к символике (герб, флаг, гимн), традициям.
 2. Развивать способность чувствовать красоту природы, архитектуры своей малой родины и эмоционально откликаться на нее.
 3. Содействовать становлению желания принимать участие в традициях города (села), горожан (сельчан), культурных мероприятиях, социальных, природоохранных акциях.
 4. Развивать чувство гордости, бережное отношение к родному городу(селу).
 5. Расширять представления детей о том, что делает малую родину (город село) красивым.
 6. Познакомить детей с жизнью и творчеством некоторых знаменитых людей своего города(села).

Мой край – земля Урала

1. Развивать у детей интерес к родному краю как части России: культуре, истории зарождения и развития своего края; к людям, прославившим свой край в истории его становления; к людям разных национальностей, живущих в родном крае.

2. Развивать интерес и уважение к деятельности взрослых на благо родного края, стремление участвовать в совместной со взрослыми деятельности социальной направленности.
3. Воспитывать патриотические и гражданские чувства: чувство восхищения достижениями человечества; чувство гордости от осознания принадлежности к носителям традиций и культуры своего края; уважительное отношение к историческим личностям, памятникам истории.
4. Развивать представления детей об особенностях (внешний облик, национальные костюмы, жилища, традиционные занятия) и культурных традициях представителей разных национальностей жителей родного края – Среднего Урала.
5. Воспитывать чувство привязанности ребенка к родному краю, уважение к культурным традициям своего и других народов.
6. Развивать интерес детей к природным богатствам родного края, стремление сохранять их. **Культура и искусство народов Среднего Урала**
 1. Развивать интерес детей к народной культуре (устному народному творчеству, народной музыке, танцам, играм, игрушкам) своего этноса, других народов и национальностей.
 2. Способствовать накоплению опыта познания ребенком причин различия и глубинного сходства этнических культур, опыта субъекта деятельности и поведения в процессе освоения культуры разных видов, обеспечивая возможность отражения полученных знаний, умений в разных видах художественно-творческой деятельности.
 3. Обеспечивать познание детьми общности нравственно-этических и эстетических ценностей, понимание причин различий в проявлениях материальной и духовной культуры.
 4. Развивать способность к толерантному общению, к позитивному взаимодействию с людьми разных этносов.
 5. Воспитывать у детей миролюбие, принятие и понимание других людей (детей и взрослых) независимо от их расовой и национальной принадлежности, языка и других особенностей культуры.

Педагогические средства, методы и формы работы с детьми.

Образовательная область «Социально-коммуникативное развитие»

Сюжетные игры, игры-драматизации, исследовательские проекты. Рассмотрение иллюстративного материала, слайдов, фотографий, отображающих архитектурный облик города, основные сооружения архитектуры и скульптуры (защитно-оборонительная, торговая, промышленная).

Поддержка интереса к малой родине в вопросах, играх, рассмотрении книг, слушании историй, рисовании и конструировании. Рассказывание сюжетных историй о жизни города, об архитектурных сооружениях и событиях, связанных с ними.

Использование плоскостного и объемного моделирования архитектурных сооружений и их частей (например, площади), прорисовывание и размещение архитектурных сооружений на детализированной карте города, участие в играх, проектах «Город- мечта» («что могло бы здесь находиться и происходить»).

Проектная деятельность, проблемные ситуации и поисковые вопросы. Стимулирование любознательности детей, самостоятельного поиска информации (найти интересный факт, новую иллюстрацию), выдвижение гипотез и предположений, связанных с функцией элементов архитектурного убранства города, значения символов в городской среде ит.п.

Вовлечение детей в игры – путешествия по родному городу, в проведение воображаемых экскурсий, «виртуальных» выставок, побуждение задавать вопросы о городе, использовать имеющуюся информацию, осуществлять поиск необходимой.

Включение детей в игры-экспериментирования и исследовательскую деятельность, позволяющую детям установить связи между созданием и использованием предмета для детской деятельности и его использованием в городской (сельской) среде: игры с флюгером, создание венков, исследование листьев

лавра и другие. Подведение детей к пониманию значения разнообразных элементов городской среды: венков славы, изображений ветвей деревьев, флюгеров.

Побуждение детей к творчеству на содержании освоенного краеведческого материала в ходе участия в играх-фантазиях, сочинения загадок, сказок, изобразительной деятельности.

Побуждение детей к собиранию коллекций, связанных с образами родного города (фотографии, символы, изображения знаменитых людей).

Организация участия детей в жизни родного города: в его традициях, праздниках; содействие эмоциональной и практической вовлеченности детей в события городской жизни: изготовление открытки для ветеранов, участие в социальной, природоохранной акции.

Рассказы взрослого, чтение книг, просмотр видеофильмов, видео-презентаций, прослушивание аудиозаписей, беседы, организация выставок об особенностях этнической культуры народов Среднего Урала.

Целевые прогулки, экскурсии, беседы, чтение детской художественной литературы, просмотр видеофильмов о профессиях родителей, взрослых.

Дидактические игры, моделирующие структуру трудового процесса и взаимосвязи профессий; игры-путешествия, расширяющие представления об истории предметного мира как результате труда человека, продукте его творческой мысли.

Рассматривание предметов, инструментов, материалов («Из каких материалов делают современную бытовую технику?», «Почему не моют одноразовую посуду?») как компонентов трудового процесса; экспериментирование с материалами («Что можно сделать из «бросового» материала?»).

Детские проекты, например, по изготовлению книг «Кто построил этот дом?», «У нас в гостях врач-хирург»; сюжетно-ролевые игры по методу «игра-труд», позволяющие включать реальные трудовые процессы в игровой сюжет.

Участие в проектной деятельности, продуктом которой являются журналы или газеты о малой родине, создание карт города, составление маршрутов экскурсий и прогулок по городу; коллекционирование картинок, открыток, символов, значков.

Темы проектной деятельности детей (примерные): «Самое интересное событие жизни города», «Необычные украшения улиц города», «О каких событиях помнят горожане», «Добрые дела для ветеранов».

Проблемные обсуждения поведения литературных героев, реальных событий из детской жизни; организация образовательных ситуаций, позволяющих детям накапливать опыт экономически целесообразного поведения и различать достаточно тонкие дифференцировки между бережливостью, разумностью потребностей и жадностью, скупостью.

Рассматривание иллюстративного материала, слайдов, отображающих основные функции родного города (защитно-оборонительная, торговая, промышленная, функция отдыха и развлечения), села, сооружения архитектуры и скульптуры исторические и современные здания города, культурные сооружения.

Поддержка проявления интереса детей к малой родине в вопросах, играх, рассматривании книг, слушании историй, рисовании и конструировании. Рассказы детям о жизни города (села), его истории и сегодняшнем дне, об архитектурных сооружениях и событиях, связанных с осуществлением их функций.

Плоскостное моделирование архитектурных сооружений и их частей (например, крепости, площади), прорисовывание и размещение архитектурных сооружений на детализированной карте города, участие в играх в «город-мечту» («что могло бы здесь находиться и происходить»).

Проблемные ситуации и поисковые вопросы, стимулирующие проявления любознательности детей, самостоятельный поиск информации (найти интересный факт, новую иллюстрацию), выдвижение гипотез и предположений, связанных с функцией элементов архитектурного убранства города, значения символов в городской среде.

Игры-путешествия по родному городу, проведение воображаемых экскурсий, побуждение к поиску ответов на возникающие у детей вопросы о городе (селе), использование имеющейся информации.

Участие в совместном с воспитателем труде на участке детского сада: посильная уборка участка после листопада, подкормка птиц, живущих в городе.

Рассматривание дидактических картинок, иллюстраций, отражающих отношение людей к малой родине: высаживание деревьев и цветов в городе, возложение цветов к мемориалам воинов, украшение города к праздникам и прочее.

Обсуждение, обыгрывание реальных специально созданных проблемных ситуаций, связанных с решением проблем в разнообразных опасных ситуациях, в целях воспитания разумной осторожности.

Образовательная область «Познавательное развитие»

Чтение сказов П.П. Бажова. Исследования и рассматривание изделий из металла (алюминиевые, стальные, чугунные).

Рассматривание иллюстраций: как добывают руду и выплавляют металл. Магнит, его свойства. Компас. Определение сторон света по компасу.

Путешествие по карте. Какие они, Уральские горы (природно-климатические зоны Урала). Карта Урала и ее контурное изображение на листе ватмана. Северный Урал – тундра, тайга. Подбор картинок с характерными видами ландшафта, наклеивание маленьких картинок (символов) на карту; животные, растения, одежда людей, виды транспорта.

Подбор иллюстраций, фотографий, картинок хвойного и лиственного леса Среднего Урала и для Южного Урала (степи).

«Путешествие» по городам, рекам, нахождение по карте Урала полезных ископаемых, выяснение - люди, каких национальностей живут на Урале.

Путешествие по «реке времени». Занятия-исследования.

Мой край. Человек пришел на Урал. «Река времени»-это длинный бумажный лист. На нем во всю длину полосой синего цвета обозначена «река времени», вдоль которой делается несколько остановок: древность, старина, наше время. Воображаемое путешествие по «реке времени» от настоящего в прошлое. Обсуждение с детьми, как человек жил ранее и живет сейчас, в каких домах, как одет, какая посуда, инструменты, оружие.

Рассматривание иллюстраций и подбор маленьких карточек-меток, наклеивание их в конце «реки времени». Соответственно, заполняется промежуточная остановка – наклеивание карточек-меток деревянных домов, городов-крепостей, старинного оружия, одежды и т.п.

Опираясь на прочитанные рассказы из книги «Сказания о Древнем Урале», знакомство детей с племенами исседонов и аримаспов, живших в древности. Наклеивание меток-символов (где жили, одежда, оружие) в начале «реки времени».

Мой город. Путешествие по «реке времени» по этой теме имеет соответственно две остановки: настоящее города (села) и его прошлое.

Метод детско-родительских проектов, тематически – ориентированных на обогащение краеведческого содержания:

«Достопримечательности моего города (села)», «Современные профессии моих родителей», «Растения и животные Урала, занесенные в Красную книгу», «Заповедники Урала»др.

Выставки: «Урал – кладовая земли» - полезные ископаемые и камни-самоцветы; «Наш родной город (село)» - фотографии, книги о городе (селе), иллюстрации картин.

Рассматривание уральских камней из имеющейся в детском саду коллекции, определение схожести и различия. Оформление коллекций.

Рассматривание книг с изображениями изделий уральских мастеров, использовавших для своих работ камни-самоцветы.

Оформление выставки поделок и ювелирных изделий из различных уральских камней (минимусей).

Чтение сказов П.П. Бажова, лепка ювелирных изделий из пластилина, рисование по мотивам сказов писателя. **Образовательная область «Речевое развитие»**

Обсуждение реальных специально созданных проблемных ситуаций, связанных с решением проблем межэтнического взаимодействия, в целях воспитания этно-толерантного отношения к людям (детям и взрослым) различных рас и национальностей.

Метод проектов углубляющий интерес ребенка к этнической проблематике, мотивирующий к самостоятельному поиску информации.

«Собирание коллекций», «Создание мини-музея», «Создание альбома «Мы разные, мы вместе» с рисунками и рассказами детей различной этнической принадлежности, посещающих одну группу детского сада.

Условия для формирования у ребенка умения общаться и организовывать разные виды деятельности с детьми другой национальности, в том числе с теми, для кого русский язык неродной.

Участие детей, родителей и педагогов в социально-значимых событиях, происходящих в городе (поселке): чествование ветеранов, социальные акции и прочее.

Образовательная область «Художественно-эстетическое развитие»

Отражение представлений о многообразии этнического состава населения страны, об особенностях их материальной культуры и произведений устного народного творчества в рисунках, коллажах.

Инициирование стремления детей изготавливать игрушки-самоделки, поделки в русле народных традиций.

Знакомство детей с народными игрушками и способам и их изготовления, народным изобразительным искусством, способствующее воспитанию интереса к культуре своего этноса, других народов и национальностей. Мини-музеи, выставки изделий народных промыслов и ремесел Урала.

Праздники (в том числе народные обрядовые), театрализованно-музыкальные развлечения, «семейные вечера» подводящие своеобразный итог рассмотрения темы, активное участие детей в их подготовке, взаимодействие с представителями разных этносов способствующее накоплению опыта деятельности и поведения на материале народной культуры и искусства, становлению этнотолерантных установок.

Каждый народ имеет свою культуру. Инициирование стремления детей разучивать и исполнять некоторые произведения устного, музыкального творчества разных народов.

Развитие эстетического восприятия и суждений в процессе чтения произведений художественной литературы о малой родине, накопление опыта участия в разговорах, беседах о событиях, происходящих в родном городе (селе), о достопримечательностях родного города(села), участие в придумывании сказок и историй о достопримечательностях малой родины.

Чтение стихов о родном городе, Урале.

Знакомство детей с устным народным творчеством.

Сравнительный анализ произведений народного искусства, подведение к выводу о единстве социально-нравственных ценностей(например, ценности единства, дружбы членов семьи).

Образовательная область «Физическое развитие» Игры

народов Среднего Урала. Спортивные игры.

Целевые прогулки, экскурсии по городу.

Участие в тематических проектах, спортивных событиях. Создание тематических выставок-рисунков, коллективных коллажей, аппликаций о правильном питании. Сюжетно-ролевые игры «Аптека», «Больница», «Лесная аптека» и др. Детско-взрослые проекты.

Организация работы по профилактике и запрещении курения, употребления алкогольных, слабоалкогольных напитков, пива, наркотических средств и психотропных веществ, их прекурсоров и аналогов и других одурманивающих веществ.

В соответствии с Федеральным законом Российской Федерации от 29 декабря 2012 г. N 273-ФЗ, статья 41 «Об образовании в Российской Федерации» в детском саду организуется работа по профилактике

и запрещении курения, употребления алкогольных, слабоалкогольных напитков, пива, наркотических средств и психотропных веществ, их прекурсоров и аналогов и других одурманивающих веществ.

С каждым годом возрастает процент детей, имеющих отклонения в здоровье, наблюдается тенденция непрерывного роста общего уровня заболевания среди дошкольников. Это связано с массой негативных явлений современной жизни: тяжелыми социальными потрясениями, экологическим неблагополучием, низким уровнем развития института брака и семьи; массовым распространением алкоголизма, курения, наркомании; слабой системой здравоохранения и воспитательной базы образовательного учреждения и семьи. Поэтому потребность в формировании у детей представлений о здоровом образе жизни возрастает и требует поиска новых путей в образовании, воспитании и развитии дошкольников.

Большое значение в создании благоприятных условий для формирования у дошкольников представлений о здоровом образе жизни играет семья ребенка и система дошкольного образования, поскольку забота об укреплении здоровья ребенка, как отмечает ряд авторов (А.Ф. Аменд, С.Ф. Васильев, М.Л. Лазарев, О.В. Морозова, Т.В. Поштарева, О.Ю. Толстова, З.И. Тюмасева и др.), – проблема не только медицинская, но и педагогическая, так как правильно организованная воспитательно-образовательная работа с детьми и семьей, нередко в большей степени, чем все медикогигиенические мероприятия, обеспечивает формирование здоровья и здорового образа жизни. Интерес ученых к поставленной проблеме неслучаен.

Старший дошкольный возраст – это период интенсивного усвоения самых разных правил, не только учебных, но и общественной жизни. Всю информацию, которую дети этого возраста получают из внешнего мира, они буквально впитывают как губки. Кроме того, дети этого возраста наиболее восприимчивы к тому, что им говорят взрослые. Поэтому профилактику отклоняющегося поведения и злоупотребления психоактивными веществами необходимо проводить уже в старшем дошкольном возрасте, еще до того, как дети приобретут дезадаптивные формы поведения и начнут употреблять алкоголь, наркотики и другие психоактивные вещества. Детям важно, как они приобретают новые знания. Если этот процесс будет навязанным и вынужденным, дети не усвоят новой информации. Обучение должно приобрести личностный смысл, быть не просто сухой формулой, а живым источником – примером. Профилактика наркомании, алкоголизма и табакокурения, возможна при наличии открытого общения и доверительных отношений в семье: уважение к личности ребенка, с открытого общения и взаимопонимания. Только тогда профилактические мероприятия дадут результат. Задачей обучения родителей как целевой подгруппы является умение вести диалог со своими детьми о психоактивных веществах. Не менее важной задачей является также преодоление защитной позиции родителей – отрицания возможности приобщения своих детей к табаку, алкоголю и наркотикам.

Поэтому дошкольное учреждение и семья призваны в дошкольном детстве, заложить основы здорового образа жизни, используя различные формы работы. И именно в семье, в детском образовательном учреждении на ранней стадии развития ребенку должны помочь, как можно раньше понять ценность здоровья, осознать цель его жизни, побудить малыша самостоятельно и активно формировать, сохранять и приумножать свое здоровье.

Цель работы по данному направлению:

Формирование у родителей и детей дошкольного возраста представления о вреде курения, употребления алкоголя и наркотиков, потребности в здоровом образе жизни, снижающих риск возникновения зависимых форм поведения. Гармонизация личности ребенка на основе развития его эмоционально-волевой сферы. Формирование и укрепление положительных установок у детей дошкольного возраста. **Задачи:**

1. Педагогическое просвещение детей, включающее просвещение и обучение навыкам конструктивного общения со сверстниками и взрослыми, делая акцент на формировании отрицательного отношения к вредным привычкам.
2. Формировать основ здоровьесберегающей компетентности у детей.
3. Систематизировать разностороннее педагогическое просвещение родителей о значимости здорового образа жизни в семье.

4. Введение новых форм работы с семьей с целью повышения уровня мотивации детей и родителей на здоровый образ жизни

5. Повышение правовой и педагогической культуры родителей и педагогов для усиления их ответственного и сознательного отношения к воспитанию здорового образа жизни детей.

Принципы построения модели здорового образа жизни:

- *Принцип актуальности* подразумевает отбор знаний и умений с опорой на социальный заказ: решение актуальной проблемы сохранения здоровья подрастающего поколения.
- *Принцип системности и комплексности* предполагает формирование комплекса знаний и умений, обеспечивающего целостное понимание здоровья человека во взаимосвязи его физического, психического, духовного, социального компонентов, а также освоение системы средств и методов по его сохранению и укреплению.
- *Принцип научности и доступности* предполагает, с одной стороны, включение знаний и умений по сохранению и укреплению здоровья воспитанников и родителей, основанных на многовековом коллективном опыте человечества, фиксируемого в понятиях, законах, теориях базовых наук (биологии, психологии, философии, социологии физиологии и др.), с другой – модель здорового образа жизни должна соответствовать уровню возможностей воспитанников.
- *Принцип интегративности* построения модели здорового образа жизни обуславливает специфику валеологии и физической культуры, как интегративной области знаний вышеназванных наук.
- *Принцип региональности*. При составлении модели здорового образа жизни учитываются региональные особенности: природно-климатические, экологические, состояние здоровья воспитанников и родителей.

Совместная работа с семьей строится на следующих основных положениях, определяющих ее содержание, организацию и методику.

1. Единство, которое достигается в том случае, если цели и задачи воспитания здорового ребенка хорошо понятны не только воспитателю, но и родителям, когда семья знакома с основным содержанием, методами и приемами физкультурно-оздоровительной работой в детском саду, а педагоги используют лучший опыт семейного воспитания.
2. Систематичность и последовательность работы в течение всего периода пребывания ребенка в детском саду.
3. Индивидуальный подход к каждому ребенку и к каждой семье на основе учета их интересов и способностей.
4. Взаимное доверие и взаимопонимание педагогов и родителей на основе доброжелательной критики и самокритики. Укрепление авторитета педагога в семье, а родителей в детском саду.

Педагогические средства, методы и формы работы с детьми.

- организация непосредственно-образовательной деятельности по данному направлению; - использование художественного слова;
- «минутки общения»;
- Дидактические игры;
- речевые игры о правилах поведения, вредных и полезных привычках
- создание проблемных ситуаций;
- беседы, ситуации общения;
- использование наглядного иллюстративного материала;
- словесные инструкции (инструкции-констатации, инструкции-комментарии и инструкции-интерпретации);
- совместное обсуждение информации, коллективное формулирование выводов, подведение итогов;
- дни здоровья;
- экскурсии;
- выставки детских рисунков;
- досуги, развлечения и праздники на данную тематику.

Организация работы по профилактике детского дорожно-транспортного травматизма.

Жизнь и здоровье человека являются наивысшей ценностью. Государство берет на себя ответственность за защиту, охрану и обеспечение безопасности жизнедеятельности человека. Одной из составляющих общей безопасности является дорожная безопасность. И именно дорожная безопасность, как показывает статистика, является в настоящее время наиболее проблемной. Огромное количество жертв на дорогах вызывает все большую тревогу общества. Растет понимание того, что ребенка следует раньше учить противостоять этой разрушающей силе, оптимально используя все технические достижения цивилизации, грамотно, разумно, ответственно вести себя всюду, где существуют риск и опасности. Большое значение в решении данной проблемы имеет формирование культуры поведения на дорогах, которое начинается в самом юном возрасте и продолжается в течение всей жизни.

Основная цель работы в данном направлении –подготовить детей дошкольного возраста к безопасному участию в дорожном движении.

Задачи: сформировать у детей соответствующие знания, умения и навыки, ответственность за свое поведение, научить своевременно и правильно реагировать на любую дорожную ситуацию, анализировать, обобщать, моделировать ее, предвидеть опасность, прогнозировать ее последствия.

<i>Возрастная группа</i>	<i>Ведущая цель возрастного этапа</i>	<i>Направленность образовательной деятельности</i>
2 младшая группа	Содействие формированию первичных представлений об основных источниках опасности на улице (в транспорте) и способах безопасного поведения	<ul style="list-style-type: none">- познакомить детей с транспортом, с необходимостью правильного поведения на улице;- формировать у детей представление об улице, ее основных частях, о том, где и как переходят улицу; -развивать у детей элементарные представления о правилах дорожного движения, о действиях (человека, персонажа литературного произведения) в дорожно-транспортных ситуациях;-обеспечить возможность ознакомления детей с элементарными правилами поведения в транспорте;-способствовать развитию у детей пространственных отношений, ориентировке в пространстве, пониманию и употреблению понятий: здесь, там, вверху, внизу, близко, далеко;- развивать представления детей об основных цветах спектра;

Средняя группа	Содействие формированию представлений и некоторых способах безопасного поведения в стандартных опасных ситуациях, о правилах поведения в общественном транспорте и следованию им.	<p>-стимулировать осторожное и осмотрительное отношение к стандартным опасным ситуациям в качестве пешехода и пассажира транспортного средства;</p> <p>- развивать осознанность и произвольность в выполнении основных правил безопасного поведения на улице;</p> <p>-развивать представления об основных источниках и видах опасности, об опасных для жизни ситуациях и способах предупреждения опасных ситуаций на улице (при переходе улиц, перекрестков, при перемещении в лифте, автомобиле) и учить следовать им при напоминании взрослого;</p> <p>- обогащать знания детей о правилах дорожного</p>
----------------	---	--

		<p>движения: переходить улицу только со взрослым, в строго отведенных местах и на зеленый сигнал светофора; об одностороннем и двухстороннем движении, действиях регулировщика на дороге; об основных знаках дорожного движения для пешеходов: «Пешеходный переход», «Дети», «Остановка общественного транспорта»;</p> <p>- расширять представления детей об элементах дороги (разделительная полоса, пешеходный переход, остановка общественного транспорта), о пешеходах, которые должны переходить дорогу по наземному, подземному пешеходному переходу, о классификации транспорта: наземный, водный воздушный; о некоторых специальных видах транспорта, с трудом водителей: «Скорая помощь» (едет по вызову к больным людям), пожарная машина (едет тушить пожар), «Полиция» (едет на помощь людям, попавшим в беду), машина дорожно- патрульной службы (едет на помощь людям, попавшим в опасную ситуацию на дороге); - воспитывать у детей навыки культурного поведения в общественном транспорте, обогащая знания детей о правилах поведения в общественном транспорте (в общественном транспорте можно ездить только со взрослыми; разговаривать спокойно, не мешая другим пассажирам; слушаться взрослых; соблюдать чистоту и порядок;</p>
--	--	---

		<p>выходить из транспортного средства можно после того, как вышли взрослые и т.д.), общественный транспорт нужно ожидать на остановке (остановки общественного транспорта находятся вблизи проезжей части дороги, поэтому, ожидая транспорт не бегать, не ходить по бордюрам, не толкаться.</p>
<p>Старшая группа</p>	<p>Содействие освоению способов безопасного поведения в некоторых опасных ситуациях и использованию их без напоминания взрослого, пониманию смысла общепринятых символических обозначений на дороге, проявлению осторожности и, осмотрительности.</p>	<ul style="list-style-type: none"> - воспитывать у детей внимательность, сосредоточенность, чуткость, отзывчивость, желание и умение оказать помощь другим, оказавшимся в опасной, трудной ситуации; - развивать осторожное и осмотрительное отношение к потенциально опасным для человека ситуациям, источникам, видам и причинам опасности на дороге, в транспорте; -обеспечить ознакомление детей с универсальными способами (алгоритмами действий) предупреждения опасных ситуаций на улице, в транспорте; действиями в случае возникновения опасных ситуаций, способами привлечения взрослых на помощь в соответствующих обстоятельствах; типичными ошибками, совершаемыми людьми и

		<p>(ребенком, взрослым) в опасных для жизни и здоровья ситуациях на дороге, в транспорте. - Раскрывать связь между необдуманными и неосторожными действиями и их негативными последствиями;</p> <p>-расширять знания детей о транспорте специального назначения «МЧС», в том числе воздушном:</p>
		<p>«Скорая помощь», «Пожарная», «Полиция», «ДПС», оказывающим помощь человеку в опасных ситуациях;</p> <p>- расширять представления детей о действиях инспектора ГИБДД в различных ситуациях, о дорожных знаках («Пункт питания», «Телефон» «Место стоянки», о правилах поведения в общественном транспорте, в том числе в метро;</p>

<p>Подготовительная к школе группа</p>	<p>Содействовать расширению, уточнению знаний о некоторых видах опасных ситуаций на улице, в транспорте; о способах поведения в стандартных и нестандартных (непредвиденных) опасных ситуациях; о сознательном выполнении основных правил безопасного поведения, проявлению осмотрительности и осторожности в нестандартных и потенциально опасных ситуациях на дороге, в транспорте.</p>	<p>- воспитывать потребность детей к осознанному выполнению требований безопасности в транспорте, на дороге; - расширять, уточнять и систематизировать представления детей о некоторых видах опасных ситуаций на улице, о способах поведения в стандартных и нестандартных (непредвиденных) опасных ситуациях, принятия мер предосторожности (переходить улицу в указанных местах в соответствии со световыми сигналами светофора, не ходить по проезжей части дороги и не играть вблизи дороги); - формировать способность анализировать, обобщать, моделировать опасную ситуацию, предвидеть опасность, прогнозировать ее последствия; - способствовать проявлению у детей осмотрительности и разумной осторожности в нестандартных и потенциально опасных ситуациях езды на велосипеде; - способствовать развитию у детей представлений об истории становления и развития дорожного движения, дорожно-транспортных средств; - обеспечить правильное употребление детьми пространственной терминологии (слева – справа, сверху – внизу, спереди – сзади, рядом, навстречу, на противоположной стороне, посередине, напротив, вдоль).</p>
--	---	---

2.2. Вариативные формы, способы, методы и средств реализации Программы с учетом возрастных и индивидуальных особенностей воспитанников, специфики их образовательных потребностей и интересов.

2.2.1. Особенности образовательной деятельности разных видов и культурных практик (формы работы с детьми) Обязательная часть.

В Федеральном государственном образовательном стандарте дошкольного образования выделены основные виды деятельности детей дошкольного возраста. Эти ведущие от взрослого виды деятельности Н.А. Короткова называет культурными практиками. К ним относятся *игровая, продуктивная, познавательно-исследовательская деятельность и коммуникативная практика* (последняя в дошкольном возрасте выступает как взаимодействие игрового, или продуктивного, или исследовательского характера).

Именно в этих практиках появляется и обогащается внутренний план действия, оформляется замысел, который становится артикулированным (словесно оформленным, осознанным), и осуществляется переход от изначальной процессуальности к результативности. Короткова Н.А. также выделяет особую культурную практику- *чтение детям художественной литературы*, без которой состав культурных практик был бы неполным. Эти культурные практики, выступающие в образовательном процессе в форме партнерства взрослого с детьми, могут быть представлены для дошкольного возраста как стержневые, формообразующие, обеспечивающие в своем сочетании полноценное развитие ребенка.

Блоки образовательного процесса

Совместная партнерская деятельность взрослого с детьми	Свободная самостоятельная деятельность детей
Строится на основе органично связанных, но в образовательном процессе отчетливо дифференцированных культурных практик, а именно на чтении художественной литературы, на игровой, продуктивной, познавательно-исследовательской деятельности, их совместных формах.	Наполняется образовательным содержанием за счет создания воспитателем разнообразной предметной среды, обеспечивающей широкий выбор дел по интересам, позволяющей ребенку включаться во взаимодействие со сверстниками или действовать индивидуально.

Существенные характеристики организации занятий в форме партнерской деятельности

1. Включенность взрослого в деятельность наравне с детьми.

2. Добровольное присоединение детей к деятельности (без психологического и дисциплинарного принуждения).
3. Свободное общение и перемещение во время занятия (при соответствующей организации рабочего пространства);
4. Открытый временной конец занятия.

Чтение художественной литературы как форма партнерской деятельности взрослого с детьми.

1. Подбор художественных текстов, исходя из их развивающего потенциала и в соответствии с особенностями детей группы, с тем, чтобы они увидели в книге источник удовлетворения своей любознательности и интереса к окружающему, почувствовали красоту и выразительность художественного слова.
2. Обеспечение времени и обстановки для ежедневного чтения и непринужденного обсуждения художественных текстов. Воспитание у детей привычки к сосредоточенному слушанию книги.
3. Обращение к художественным текстам при разворачивании других культурных практик (использование текстов как смысловой фон и стимул для продуктивной, познавательно-исследовательской, игровой деятельности).

Игровая деятельность

Формирование игровых навыков в игре основывается на *концепции поэтапного формирования способов игры*, разработанной Н.Я.Михайленко и Н.А.Коротковой. Суть этой методики заключается в том, что на смену стихийной передаче игровых умений от старших детей к младшим, в процессе которой происходит обобщение накапливающегося у ребенка игрового опыта, воспитатель создает в игре с ребенком такие условия, при которых на соответствующем возрастном этапе ребенок становится перед необходимостью использовать в игре новый, более сложный способ построения игры, и этот способ передается ребенку в «чистом» виде, отделенный от использованного на предыдущем этапе.

Основные формы игровой деятельности ребенка	
<p>Сюжетная игра:</p> <ul style="list-style-type: none"> - ролевая форма - режиссерская форма 	<p>Игра с правилами:</p> <ul style="list-style-type: none"> - подвижная игра -театрализованная игра (режиссерская) - дидактическая игра

Продуктивная деятельность

Продуктивная деятельность охватывает собой несколько видов активности:

- Рисование;
- Конструирование; □ Лепку;
- Аппликацию.

Развивающие функции продуктивной деятельности:

- эмоционально-личностное становление ребенка- развитие «чувства инициативы», которое проявляется в возможности утвердить себя как деятеля и создателя, управляющего материалами и инструментами, реализующего свои замыслы;
- формирование целеполагания и произвольной организации деятельности, формирование способности к длительным волевым усилиям, направленным на достижение результата;
- развитие воображения, образного мышления, способности соотносить целое - части, систематизировать свойства и отношения в предметном мире;
- развитие творческой активности;
- совершенствование ручной моторики;

- формирование специфических умений и навыков, связанных с техникой преобразования материала и техникой использования общеупотребляемых инструментов.

Приоритетные задачи, решаемы в рамках продуктивной деятельности:

- развитие «чувства инициативы» и стремления к созидательной активности;
- формирование способности к целеполаганию и волевому усилию, произвольной организации деятельности;
- развитие воображения и творческих возможностей;
- освоение культурных (знаково-символических) средств фиксации будущего продукта в форме словесного описания и графических моделей.

Типы работы в продуктивной деятельности

1. Работа по образцам.
2. Работа с незавершенными продуктами.
3. Работа по графическим схемам.
4. Работа по словесному описанию цели-условий.
5. Эти типы работы являются первым основанием для систематизации и подбора содержания продуктивной деятельности.

Культурно – смысловые контексты продуктивной деятельности.

- изготовление предметов для игры и познавательно исследовательской деятельности;
- создание произведений для собственной художественной галереи;
- создание коллекций;
- создание макетов;
- изготовление украшений-сувениров;
- создание книги;
- изготовление предметов для собственного театра.

Каждая из представленных контекстов наполняется конкретным тематическим содержанием в зависимости от актуальных интересов группы, тематики познавательно-исследовательской деятельности, художественных текстов, читаемых в настоящее время, интересных событий, происходящих внутри и за пределами детского сада.

Познавательно – исследовательская деятельность.

Основные развивающие функции:

- развитие познавательной инициативы ребенка (любопытности);
- освоение ребенком основополагающих культурных форм упорядочения опыта: причинноследственных, родовидовых, пространственных и временных отношений;
- перевод ребенка от систематизации опыта на уровне практического действия к уровню символического действия (схематизация, символизация связей и отношений между предметами и явлениями окружающего мира);
- развитие восприятия, мышления, речи в процессе активных действий по поиску связей вещей и явлений;
- расширение кругозора детей посредством выведения их за пределы непосредственного практического опыта в более широкую пространственную и временную перспективу (освоение представлений о природном и социальном мире, элементарных географических и исторических представлений).

Культурно – смысловые контексты для занятий познавательного цикла

(типы исследований)

1. Опыты (экспериментирование) с предметами и их свойствами;
2. Коллекционирование (классификационная работа);

<i>Типы исследований</i>	<i>Развивающие задачи</i>
--------------------------	---------------------------

Опыты (экспериментирование)	Освоение причинно-следственных связей и отношений (представления о связях и зависимостях в неживой и живой природе и т.п.)
Коллекционирование	Освоение родовых отношений (представления о родовом разнообразии в природе, о видах рукотворных предметов и т.п.)

В каждый культурно-смысловой контекст «вписываются» определенные темы, которые именно через этот контекст могут быть наиболее полно, в доступной и увлекательной форме раскрыты детям.

Темы, связанные с неживой природой и частично с рукотворным миром (касающиеся изобретения человеком инструментов, приборов и пр.), наиболее целесообразно задавать в контексте «опыты», где ребенок может сам активно поэкспериментировать со свойствами вещества, механизмами, приборами, инструментами).

Темы, связанные с живой природой, явлениями социальной жизни, которые даны ребенку через наблюдения за окружающим и не всегда могут быть непосредственно смоделированы, целесообразно давать в контексте «Коллекционирование», где связи и отношения явлений устанавливаются как на уровне практической коллекции- классификации, так и на уровне образно-символического, иллюстративного материала.

Темы, связанные с элементарными географическими представлениями – о сторонах света, об океанах и континентах и их обитателях и т.д., наиболее целесообразно вводить через контекст «путешествие по карте».

Темы, связанные с историческим временем, где в рамках прошлого – настоящего располагаются вещи с их назначением (история материальной цивилизации) и люди с целями и характером их деятельности, событиями, с ними происходящими, целесообразно водить через контекст «путешествие по реке времени».

Организация совместной познавательно – исследовательской деятельности.

Последовательность этапов исследования:

1. Актуализация культурно-смыслового контекста, наводящего детей на постановку вопросов, проблем, касающихся определенной темы;
2. Обсуждение идей, предположений детей и взрослого по поводу возникших вопросов, проблем;
3. Опытная проверка или предметно-символическая фиксация связей и отношений между обсуждаемыми предметами, явлениями.
4. Предложение детям предметного материала, обеспечивающего продолжение исследования в свободной деятельности в группе или дома с родителями.

Познавательно-исследовательская деятельность может быть обрaмлена и поддержана другими видами культурной практики. Возможны следующие сочетания:

- 1) Чтение художественного произведения, вводящего в культурно-смысловой контекст и в конкретную тему, выделяющего, акцентирующего исследовательскую проблему, вопрос,- затем собственно познавательно-исследовательскую деятельность;
- 2) Собственно познавательно-исследовательская деятельность – затем продуктивная деятельность, продолжающая тему (практическое моделирование – создание комплекса вещей, обслуживающего познавательно-исследовательскую деятельность);
- 3) Собственно познавательно-исследовательская деятельность – затем сюжетная игра по мотивам путешествий по карте и по «реке времени» (моделирование освоенных представлений в целостной воображаемой ситуации).

Формы совместной деятельности взрослых и детей.

<i>Формы совместной деятельности</i>	<i>Формы совместной деятельности взрослых и детей.</i>	<i>Формы совместной деятельности взрослых и детей.</i>
Игра	Игровая деятельность. Двигательная деятельность. Коммуникативная деятельность. Познавательная–исследовательская деятельность. Музыкальная деятельность.	Физическое развитие. Социально – коммуникативное развитие Речевое развитие. Познавательное развитие. Художественно- эстетическое развитие.
Игрово еупражнение	Двигательная деятельность. Коммуникативная деятельность. Познавательная- исследовательская деятельность. Музыкальная деятельность.	Физическое развитие. Социально- коммуникативное развитие. Речевое развитие. Познавательное развитие. Художественно- эстетическое развитие.
Чтение	Коммуникативная деятельность. Познавательная- исследовательская деятельность. Восприятие художественной литературы и фольклора. Музыкальная деятельность.	Социально- коммуникативное развитие. Речевое развитие. Познавательное развитие. Художественно- эстетическое развитие.
Мастерская	Двигательная деятельность (мелкая моторика). Изобразительная деятельность (лепка, рисование, аппликация). Конструирование из разного материала. Коммуникативная деятельность. Познавательная-исследовательская деятельность.	Физическое развитие(мелкая моторика). Социально- коммуникативное развитие. Речевое развитие. Познавательное развитие. Художественно- эстетическое развитие.
Ситуация	Игровая деятельность. Двигательная деятельность. Коммуникативная деятельность. Познавательная- исследовательская деятельность. Самообслуживание и элементарный бытовой труд. Музыкальная деятельность.	Социально- коммуникативное развитие. Речевое развитие. Познавательное развитие. Художественно- эстетическое развитие.
Коллекционирование	Игровая деятельность. Познавательная- исследовательская деятельность.	Социально- коммуникативное развитие. Речевое развитие. Познавательное развитие.

<p>Экспериментирование и исследование</p>	<p>Коммуникативная деятельность. Познавательная- исследовательская деятельность. Изобразительная деятельность (лепка, аппликация, рисование) Конструирование из разного материала. Музыкальная деятельность.</p>	<p>Социально- коммуникативное развитие. Речевое развитие. Познавательное развитие. Художественно- эстетическое развитие.</p>
<p>Проектная деятельность</p>	<p>Игровая деятельность. Двигательная деятельность. Коммуникативная деятельность. Восприятие художественной литературы и фольклора. Изобразительная деятельность. Конструирование из разного материала. Познавательная- исследовательская деятельность. Самообслуживание и элементарный бытовой труд. Музыкальная деятельность.</p>	<p>Физическое развитие. Социально- коммуникативное развитие. Речевое развитие. Познавательное развитие. Художественно- эстетическое развитие.</p>
<p>Беседа, ситуация общения, загадка, рассказ.разговор</p>	<p>Игровая деятельность. Двигательная деятельность. Коммуникативная деятельность. Восприятие художественной литературы и фольклора. Изобразительная деятельность. Конструирование из разного материала. Познавательная- исследовательская деятельность. Самообслуживание и элементарный бытовой труд. Музыкальная деятельность.</p>	<p>Физическое развитие. Социально- коммуникативное развитие. Речевое развитие. Познавательное развитие. Художественно- эстетическое развитие.</p>
<p>Викторины, конкурсы</p>	<p>Двигательная деятельность. Коммуникативная деятельность. Восприятие художественной литературы и фольклора. Изобразительная деятельность. Конструирование из разного материала. Познавательная- исследовательская деятельность Музыкальная деятельность.</p>	<p>Физическое развитие. Социально- коммуникативное развитие. Речевое развитие. Познавательное развитие. Художественно- эстетическое развитие.</p>
<p>Формы совместной музыкально- художественной деятельности</p>	<p>Двигательная деятельность. Коммуникативная деятельность. Познавательная- исследовательская деятельность. Музыкальная деятельность.</p>	<p>Социально- коммуникативное развитие. Речевое развитие. Познавательное развитие. Художественно- эстетическое развитие.</p>

Непосредственно образовательная деятельность основана на организации педагогом видов деятельности, заданных ФГОС дошкольного образования.

Игровая деятельность является ведущей деятельностью ребенка дошкольного возраста. В организованной образовательной деятельности она выступает в качестве основы для интеграции всех других видов деятельности ребенка дошкольного возраста. В младшей и средней группах детского сада игровая деятельность является основой решения всех образовательных задач.

Игровая деятельность представлена в образовательном процессе в разнообразных формах - это дидактические и сюжетно-дидактические, развивающие, подвижные игры, игры-путешествия, игровые проблемные ситуации, игры-инсценировки, игры-этюды и пр. При этом обогащение игрового опыта творческих игр детей тесно связано с содержанием непосредственно организованной образовательной деятельности. Организация сюжетно-ролевых, режиссерских, театрализованных игр и игр-драматизаций осуществляется преимущественно в режимных моментах (в утренний отрезок времени и во второй половине дня).

Коммуникативная деятельность направлена на решение задач, связанных с развитием свободного общения детей и освоением всех компонентов устной речи, освоение культуры общения и этикета, воспитание толерантности, подготовки к обучению грамоте (в старшем дошкольном возрасте). В сетке непосредственно организованной образовательной деятельности она занимает отдельное место, но при этом коммуникативная деятельность включается во все виды детской деятельности, в ней находит отражение опыт, приобретаемый детьми в других видах деятельности.

Познавательно-исследовательская деятельность включает в себя широкое познание детьми объектов живой и неживой природы, предметного и социального мира.

Восприятие художественной литературы и фольклора организуется как процесс слушания детьми произведений художественной и познавательной литературы, направленный на развитие читательских интересов детей, развитие способности восприятия литературного текста и общения по поводу прочитанного. Чтение может быть организовано как непосредственно чтение (или рассказывание сказки) воспитателем вслух, и как прослушивание аудиозаписи.

Конструирование и изобразительная деятельность детей представлена разными видами художественно-творческой (рисование, лепка, аппликация) деятельности. Художественно-творческая деятельность неразрывно связана со знакомством детей с изобразительным искусством, развитием способности художественного восприятия. Художественное восприятие произведений искусства существенно обогащает личный опыт дошкольников, обеспечивает интеграцию между познавательно-исследовательской, коммуникативной и продуктивной видами деятельности.

Музыкальная деятельность организуется в процессе музыкальных занятий, которые проводятся музыкальным руководителем дошкольного учреждения в специально оборудованном помещении.

Двигательная деятельность организуется в процессе занятий физической культурой, требования к проведению которых согласуются дошкольным учреждением с положениями действующего СанПин.

Образовательная деятельность, осуществляемая в ходе режимных моментов требует особых форм работы в соответствии с реализуемыми задачами воспитания, обучения и развития ребенка. В режимных процессах, в свободной детской деятельности воспитатель создает по мере необходимости, дополнительно развивающие проблемно-игровые или практические ситуации, побуждающие дошкольников применить имеющийся опыт, проявить инициативу, активность для самостоятельного решения возникшей задачи.

Образовательная деятельность, осуществляемая в утренний отрезок времени включает:

- наблюдения - в уголке природы; за деятельностью взрослых (сервировка стола к завтраку);
- индивидуальные игры и игры с небольшими подгруппами детей (дидактические, развивающие, сюжетные, музыкальные, подвижные и пр.);

- создание практических, игровых, проблемных ситуаций и ситуаций общения, сотрудничества, гуманных проявлений, заботы о малышах в детском саду, проявлений эмоциональной отзывчивости к взрослым и сверстникам;
- трудовые поручения (сервировка столов к завтраку, уход за комнатными растениями и пр.);
- беседы и разговоры с детьми по их интересам;
- рассматривание дидактических картинок, иллюстраций, просмотр видеоматериалов разнообразного содержания;
- индивидуальную работу с детьми в соответствии с задачами разных образовательных областей; - содержания организованной образовательной деятельности в первой половине дня;
- работу по воспитанию у детей культурно-гигиенических навыков и культуры здоровья.

Образовательная деятельность, осуществляемая во время прогулки включает:

- подвижные игры и упражнения, направленные на оптимизацию режима двигательной активности и укрепление здоровья детей;
- наблюдения за объектами и явлениями природы, направленное на установление разнообразных связей и зависимостей в природе, воспитание отношения к ней;
- экспериментирование с объектами неживой природы;
- сюжетно-ролевые и конструктивные игры (с песком, со снегом, с природным материалом); - элементарную трудовую деятельность детей на участке детского сада;
- свободное общение воспитателя с детьми.

Часть, формируемая участниками образовательных отношений.

Формы совместной образовательной деятельности с детьми в части, формируемой участниками образовательных отношений по программе «Мы живем на Урале» О.В.Толстиковой, О.В.Савельевой.

Социально - коммуникативное развитие

Младший дошкольный возраст:

- имитационно-образные игры;
- режиссерские игры;
- сюжетно-ролевые игры детей связанные с отражением семейных отношений и элементарного профессионального взаимодействия близких взрослых;
- игровые ситуации;
- инсценировки с народными игрушками;
- хороводные народные игры;
- дидактические игры;
- игры с бытовыми предметами;
- просмотр мультипликационных фильмов, сюжетов несложных иллюстраций и картинок;
- импровизации с персонажами народных сказок (пальчиковый, варежковый театр и др.);
- игры с подвижными игрушками, игрушками-забавами;
- проблемная ситуация,
- игры-имитации;
- ряжение, театрализованная игра;
- игры с предметами и дидактическими игрушками;
- жизненные и игровые развивающие ситуации;
- чтение стихов, потешек, сказок на темы доброты, любви к родителям, заботы о животных; - загадки;
- создание коллекций;
- экскурсии с целью ориентировки в ближайшем окружении;
- ситуации добрых дел;
- совместное рассматривание семейных фотографий, фотографий близких друзей;
- наблюдением за трудом взрослых и посильное участие в труде взрослых;
- описательный рассказ;
- обсуждение детского опыта;
- ролевые диалоги;
- чтение художественной литературы;
- беседа о семье, о семейных событиях;

- ознакомление с правилами культурного поведения; - целевые прогулки по улицам родного города; - разучивание стихов и песен о городе.

Старший дошкольный возраст:

- сюжетно-ролевые, режиссерские игры и игры-фантазирования, театрализованные игры, игримитации на основе народных сказок, легенд, мифов, непосредственного опыта ребенка;
- реальные и условные, проблемно-практические и проблемно-игровые ситуации, связанные с решением социально и нравственно значимых вопросов;
- личностное и познавательное общение с ребенком на социально-нравственные темы; сотрудничество детей в совместной деятельности гуманистической и сюжетно-дидактические игры и игры с правилами социального содержания;
- этические беседы о культуре поведения, нравственных качествах и поступках, жизни людей, городе, родном крае;
- целевые прогулки, экскурсии по городу (селу), наблюдение за деятельностью людей и общественными событиями игры-путешествия по родному краю, городу(селу);
- сравнительный анализ народных игр, игрушек, произведений народного искусства;
- чтение художественной литературы, рассматривание картин, иллюстраций, видеоматериалов, рисование на социальные темы (семья, город (село), труд людей);
- знакомство с элементами национальной культуры народов Урала: национальная одежда, особенности внешности, национальные сказки, музыка, танцы, игрушки, народные промыслы;
- беседы, проекты о культурных традициях своей семьи, любимых занятий членов семьи; традициях города (села), родного края;
- ознакомление с гербом Свердловской области, родного города; с внешними особенностями представителей своего и других народов, национальной одеждой, традициями;
- сказки, игрушки, игры разных народов Урала, народные промыслы;
- составление герба своей семьи;
- участие в социальных акциях;
- выставки детских рисунков на тему «Мой город, край», «Знаменитые люди Урала» и др.;
- рассматривание иллюстраций, картин, народных игрушек, промыслов, слушание песен, стихов, сказок, легенд, сказов о родном крае;
- рассматривание предметов, инструментов, материалов («Мир ткани», «Мир дерева и металла») и применение их как компонентов трудового процесса; экспериментирование с материалами;
- детские мини-мастерские, студии для продуктивной, досуговой деятельности;
- использование малых форм фольклора;
- социальные акции «День рождения города (села)» «Наши пожелания детям всей земли», «Чествование ветеранов», «День победы в нашем городе (селе)» ит.п.;
- рассматривание дидактических картинок, иллюстраций, отражающих отношение людей к малой родине: высаживание деревьев и цветов в городе, возложение цветов к мемориалам воинов, украшение города к праздникам ит.п.;
- проектная деятельность, продуктом которой являются журналы или газеты о малой родине, создание карт города (села), составление маршрутов экскурсий и прогулок по городу (селу); коллекционирование картинок, открыток, символов, значков;
- рассказывание истории, легенды, мифа, связанных с прошлым родного города(села), названиями улиц, площадей;
- изучение энциклопедий;
- совместная деятельность с ребенком с картами и схемами;

-
- обсуждение реальных специально созданных проблемных ситуаций, связанных с решением проблем межэтнического взаимодействия, в целях воспитания этно-толерантного отношения к людям (детям и взрослым) различных национальностей;
- собирание, пополнение мини-коллекций региональной направленности с самостоятельной группировкой объектов, с составлением сюжетных, описательных рассказов об объектах коллекции (роль экскурсовода);
- созданием мини-музеев.

Познавательное развитие

Младший дошкольный возраст:

- наблюдение;
- игры-экспериментирования;
- дидактическая игра;
- образные игры-имитации;
- игровые ситуации;
- рассматривание иллюстративно-наглядного материала;
- работа с календарем природы;
- чтение литературы природоведческого содержания;
- образовательные ситуации;
- составление описательных рассказов;
- экскурсии;
- целевые прогулки;
- отгадывание загадок;
- праздники;
- развлечения;
- просмотр видеочастиц;
- игровое моделирование;
- рассматривание иллюстраций, художественных картин, репродукций;
- поделки из природного материала;
- продуктивная деятельность;
- познавательные, практические ситуации;
- чтение сказов П.П.Бажова;
- исследования и рассматривание изделий из металла (алюминиевые, стальные, чугунные);
- рассматривание иллюстраций: как добывают руду и выплавляют металл, прокатывают трубы;
- увлекательные путешествия по карте «Уральские горы»;
- подбор картинок с характерными видами ландшафта, наклеивание маленьких картинок (символов) на карту (животные, растения, одежда людей, виды транспорта ит.п.);
- подбор и рассматривание иллюстраций, фотографий, картинок хвойного и лиственного леса Среднего Урала; «Путешествие» по городам, рекам, нахождение по карте Урала полезных ископаемых, выяснение - люди, каких национальностей живут на Урале.
- выставки: «Урал – кладовая земли» - полезные ископаемые и камни-самоцветы;
- рассматривание уральских камней из имеющейся в детском саду (в семье) коллекции, определение схожести и различия, оформление коллекций;
- рассматривание книг с изображениями изделий уральских мастеров, использовавших для своих работ камни самоцветы;
- экомкететы «Луг», «Водоем», «Лес», «Горы», «Болото» и т.п.;

-
- дидактические игры «Зоологическое лото», «Животный мир Урала», «Мир растений Урала», «В лесу, на лугу, в поле», «Ботаническое лото», «Живая природа Урала» и др.;
- рассуждение на темы «Наш общий дом», «Что я люблю в своем родном крае», «Как помочь природе родного края», «Что будет, если...»; «Как это изменить, чтобы...»;
- путешествия по экологической тропе;
- совместные мероприятия с младшими детьми, направленные на помощь животным и растениям; - ознакомление с экологическими правилами. **Старший дошкольный возраст:**
- игры-путешествия по глобусу, карте родного края;
- акции миролюбия и охраны всего живого на земле через гуманные действия, театрализацию, рисунок, аппликацию («Дружат дети всей земли», «Сохраним все живое на родной земле Урал», «Пусть летят наши птицы мира» ит.п.);
- рассказы взрослого, чтение книг, просмотр видеофильмов, видео презентаций, прослушивание аудиозаписей, беседы, наблюдения;
- экспериментирование;
- чтение познавательно-справочной литературы, энциклопедий;
- рассматривание иллюстрированных альбомов, карт с изображениями обитателей флоры и фауны родного края, глобуса ит.д.;
- сбор и создание гербариев, коллекций камней, семян ит.п.;
- ведение «экологического дневника (альбома);
- работа с календарем природы;
- преобразующая фантазийная деятельность;
- придумывание сказочных историй «Путешествие в царство Уральских лесов», «Путешествие по городам и селам», «Круглый год», «Лесные новости», «Невидимые нити», «Кладовая природы родного края», «Гора самоцветов», «Чудеса в решетке», «Там на неведомых дорожках»;
- детско-родительские проекты, тематически ориентированные на обогащение знаний детей о природе родного края: «Растения и животные Урала, занесенные в Красную книгу», «Заповедники Урала» др. выставки: «Урал – кладовая земли» - полезные ископаемые и камни-самоцветы; «Наш родная природа» - фотографии, книги, иллюстрации картин;
- рассматривание уральских камней из имеющейся в детском саду (в семье) коллекции, определение схожести и различия, оформление коллекций;
- рассматривание книг с изображениями изделий уральских мастеров, использовавших для своих работ камни самоцветы;
- оформление выставки поделок и ювелирных изделий из различных уральских камней (мини-музей);
- чтение сказов П.П.Бажова; чтение детской литературы о многообразии растительного и животного мира, природных богатствах Урала (лес, полезные ископаемые).

Речевое развитие

Младший дошкольный возраст:

- проблемные, игровые образовательные ситуации, требующие размышления и рассуждения;
- словесные игры;
- рассматривание картин, иллюстраций, репродукций, предметов;
- наблюдения;
- минутки диалога;
- речевые игры;
- игры со звуком, словом;
- описательные, повествовательные рассказы по игрушкам, картинам, иллюстрациям;

- составление описательных загадок и загадок со сравнением, описательные загадки о предметах и объектах живой и неживой окружающей природы. **Старший дошкольный возраст:**
- устное народное творчество, ценность которого состоит в познавательном, эстетическом и воспитательном значениях.
- фольклорные тексты включаются в разные виды детской деятельности (игровую, речевую, изобразительную, театрализованную);
- словесные, речевые игры;
- диалоги;
- расширение словаря в ситуативном общении через малые фольклорные формы; - речевая зарядка на основе считалок, скороговорок, прибауток ит.п.
- игры с рифмой;
- сочинение загадок;
- рассказывание по картинкам, иллюстрациям, фотографиям;
- создание аудиокниги.

Художественно-эстетическое развитие

Младший дошкольный возраст:

- рисование, лепка, аппликация; пение, слушание; музыкально-дидактические игры; - составление коллажей;
- изготовление простых сувениров;
- декоративно-прикладное творчество;
- театрализованные игры;
- моделирование;
- чтение произведений народного фольклора;
- образно-игровые этюды;
- экспериментирование с изобразительными материалами;
- рассматривание, обсуждение, обыгрывание разнообразных эстетически привлекательных предметов (предметы народных промыслов, интересные фотографии, заготовки, например деревянные ложки, одноразовые тарелочки для росписи), элементов росписи (альбомы, листы), а также «проектирование» с их помощью фрагментов среды (кукольного уголка);
- настольно-печатные игры;
- «озвучивание картины»
- подбор музыкального сопровождения, звуков к образу; - Иллюстрирование книг; мини-музеи;
- игра на народных музыкальных инструментах.

Старший дошкольный возраст:

- разнообразные праздники и досуги: «Веселая ярмарка» (создание изделий народных промыслов), «Музыкальный круиз» (танцы, песни, мелодии народов Урала);
- праздники (в том числе народные обрядовые), театрализованно-музыкальные развлечения, «семейные вечера» подводящие своеобразный итог рассмотрения темы, активное участие детей в них, взаимодействие с представителями разных этносов способствующие накоплению опыта деятельности и поведения на материале народной культуры и искусства, становлению этноtolерантных установок;
- сравнительный анализ народных игр, игрушек, произведений народного искусства;
- игровые упражнения и этюды с использованием народных музыкальных инструментов;
- музыкально-дидактические и музыкально-двигательные игры;

-
- музыкально-творческие игры-импровизации, включающих исполнение на народных (детских) музыкальных инструментах;
- танцевальные импровизации с использованием сюжетного оформления;
- чтение сказок с выполнением музыкально-развивающих заданий;
- хороводы, народные танцы;
- самостоятельный подбор выразительных средств в музыкальных зарисовках; - чтение сказок народов Урала, сказов П.П.Бажова; - разучивание малых фольклорных форм.

Формы работы по развитию театрализованной деятельности у детей дошкольного возраста.

- организация совместной деятельности воспитателя с детьми в группах младшего дошкольного возраста;
- семейный театр;
- просмотр кукольных спектаклей и беседы по ним;
- игры-драматизации;
- упражнения для социально-эмоционального развития детей;
- коррекционно-развивающие игры;
- упражнения по дикции (артикуляционная гимнастика);
- упражнения на развитие детской пластики;
- упражнения на развитие выразительной мимики, элементы искусства пантомимы;
- театральные этюды;
- подготовка (репетиции) и разыгрывание разнообразных сказок и инсценировок ит.д. ***Формы совместной образовательной деятельности с детьми по развитию художественных способностей:***

- рисование, лепка, аппликация;
- составление коллажей;
- изготовление простых сувениров;
- декоративно-прикладное творчество;
- выставки детского творчества; вернисажи детских работ;
- выставки совместного творчества детей и родителей;
- моделирование;
- мини-музеи;
- коллекционирование;
- творческая мастерская.

Физическое развитие

Младший дошкольный возраст:

- подвижная игра;
- спортивное упражнение;
- развивающая ситуация
- игра-экспериментирование;
- игра-история;
- игра-путешествие;
- дидактическая игра;
- проблемные игровые ситуации связанные с безопасной жизнедеятельностью человека; - увлекательные конкурсы;
- игровые познавательные ситуации;
- беседа;

-
- ситуационная задача;
- чтение народных потешек и стихотворений;
- экскурсия;
- простейшая поисковая деятельность;
- обсуждение опасных для здоровья и жизни ситуаций;
- совместная выработка правил поведения;
- простейшая проектная деятельность;
- коллекционирование, выставка полезных предметов (для здоровья);
- оформление рисунков, изготовление поделок по мотивам потешек, стихотворений;
- иллюстрирование простейших загадок (отгадок к ним);
- обсуждение с ребенком особенностей поведения в быту, в детском саду, на улице, на дороге, в транспорте;
- сюжетно-ролевая игра;
- образная игра-импровизация.

Старший дошкольный возраст:

- дидактические игры, моделирующие последовательность действий ребенка при организации подвижной игры, структуру спортивного упражнения;
- выставки детских или совместно подготовленных с родителями коллекций, картин, фотографий, проектов и др.;
- стихи, пословицы, поговорки о здоровье, закаливании, гигиене, культуре еды и др.;
- образовательные ситуации игровые тренинги, обеспечивающие углубление представлений о правилах безопасного поведения и знакомство с приемами первой помощи в случае травмы;
- создание наглядных пособий (моделей, плакатов, макетов, коллажей), позволяющих закрепить представления о правилах безопасного поведения;
- тематические конкурсы, соревнования с участием детей и родителей на темы укрепления здоровья;
- беседы, чтение детской художественной литературы, рассматривание картин, фотографий, просмотр видеофильмов, компьютерных презентаций о различных видах спорта традиционных для Среднего Урала, знаменитых спортсменах родного города (села), края;
- обсуждение с детьми их опыта организации совместных народных подвижных игр;
- рассматривание детских фотографий родителей, бабушек, дедушек, воспитателя на физкультуре, на соревнованиях;
- знаменитых спортсменов малой родины, родного края;
- подвижные игры народов Урала;
- устное народное творчество;
- ходьба на лыжах;
- катание на санках;
- скольжение;
- элементы спортивных игр;
- краткосрочные, длительные проекты.

2.2.2. Способы и направления поддержки детской инициативы.

Обязательная часть

Детская инициатива проявляется в **свободной самостоятельной деятельности детей по выбору и интересам**. Возможность играть, рисовать, конструировать, сочинять и в соответствии с собственными интересами является важнейшим источником эмоционального благополучия ребенка в детском саду. Самостоятельная деятельность детей протекает преимущественно в утренний отрезок времени и во второй половине дня. Все виды деятельности ребенка в детском саду могут осуществляться в форме самостоятельной инициативной деятельности:

- самостоятельные сюжетно-ролевые, режиссерские и театрализованные игры;
- развивающие и логические игры;
- музыкальные игры и импровизации;
- речевые игры, игры со звуками и слогами;
- самостоятельная деятельность в книжном уголке;
- самостоятельная изобразительная и конструктивная деятельность по выбору детей; - самостоятельные опыты и эксперименты и др.

В развитии детской инициативы и самостоятельности воспитателю важно соблюдать ряд общих требований:

- развивать активный интерес детей к окружающему миру, стремление к получению новых знаний и умений;
- создавать разнообразные условия и ситуации, побуждающие детей к активному применению знаний, умений, способов деятельности в личном опыте;
- постоянно расширять область задач, которые дети решают самостоятельно. Постепенно выдвигать перед детьми более сложные задачи, требующие сообразительности, творчества, поиска новых подходов, поощрять детскую инициативу;
- тренировать волю детей, поддерживать желание преодолевать трудности, доводить начатое дело до конца;
- ориентировать дошкольников на получение хорошего результата. Необходимо своевременно обратить особое внимание на детей, постоянно проявляющих небрежность, торопливость, равнодушие к результату, склонных не завершать работу;
- «дозировать» помощь детям. Если ситуация подобна той, в которой ребенок действовал раньше, но его сдерживает новизна обстановки, достаточно просто намекнуть, посоветовать вспомнить, как он действовал в аналогичном случае.
- поддерживать у детей чувство гордости и радости от успешных самостоятельных действий, подчеркивать рост возможностей и достижений каждого ребенка, побуждать к проявлению инициативы и творчества. **Модель образовательного процесса.**

В основу оптимальной модели образовательного процесса положена структурная дифференциация образовательного процесса, исходя из наиболее адекватных возрасту позиций взрослого как непосредственного партнера детей, включенного в их деятельность, и как организатора развивающей предметной среды. Соответственно, образовательный процесс включает два основных блока: 1) совместная партнерская деятельность взрослого с детьми; 2) свободная самостоятельная деятельность самих детей.

Согласно данной модели в первом составляющем блоке образовательного процесса- партнерском – в рамках совместной непринужденной деятельности взрослого детьми должны решаться задачи самого широкого плана: становление инициативы детей во всех сферах деятельности, развитие общих

познавательных способностей; формирование культуры чувств и переживаний; развитие способности к планированию собственной деятельности и произвольному усилию, направленному на достижение результата, построение связной картины мира.

Блок самостоятельной деятельности детей наполнен образовательным содержанием за счет создания воспитателем разнообразной предметной среды, обеспечивающей широкий выбор дел по интересам, позволяющей ребенку включаться во взаимодействие со сверстниками или действовать индивидуально.

Часть, формируемая участниками образовательных отношений.

Высшей формой развития самостоятельности и инициативности детей является творчество. Задача педагога в развитии сценических навыков - развивать интерес к творчеству. Этому способствуют создание творческих ситуаций в театрализованной деятельности. Именно в увлекательной творческой деятельности в процессе театрализованных игр, творческих импровизаций возникает проблема самостоятельного определения замысла, способов и формы его воплощения. Дошкольники с удовольствием откликаются на предложение поставить спектакль по мотивам знакомых сказок, обсуждают, придумывают новые предложения историй для драматизации. Важным моментом в такой работе является возможность каждому ребенком выбора роли, совершенствование умения ребенка действовать самостоятельно по собственному замыслу.

Главной задачей педагога в развитии художественных способностей детей является развитие интереса к творчеству. Это достигается путем создания творческих ситуаций в художественно-изобразительной деятельности. Дети с удовольствием включаются в творческую деятельность по оформлению книг, иллюстраций, подготовку вернисажей и выставок, в том числе индивидуальных.

Творческие работы детей становятся предметом их любви и гордости.

Необходимые условия для работы:

- Соблюдение доступности. Это предполагает, что у детей есть доступ к различным материалам для творчества и возможность в любой момент ими пользоваться, а также возможность выбора материала для творчества в процессе образовательной деятельности.
- Непрямая помощь детям, поддержка инициативы и самостоятельности в процессе изобразительной деятельности. Это подразумевает помощь детям в возможности самовыражения в попытках творчества и отсутствии страха негативной оценки своего труда.
- Создание ситуаций успеха, суть которых в том, что малыш или дошкольник творит в состоянии раскованности и свободы благодаря поддержке взрослыми его творческих начинаний в изобразительной деятельности.

При реализации образовательной деятельности с учетом специфики национальных, социокультурных и иных условий, работы по профилактике и запрещению курения, употребления алкогольных, слабоалкогольных напитков, пива, наркотических средств и психотропных веществ, их прекурсоров и аналогов и других одурманивающих веществ, а так же детского дорожно-транспортного травматизма используются следующие способы поддержки детской самостоятельности и инициативы:

- освоение детьми системы разнообразных последовательных действий, приемов анализа, сравнения;
- насыщение жизни детей проблемными практическими и познавательными ситуациями;
- создание различных ситуаций, побуждающих детей проявлять инициативу, активность, найти правильное решение проблемы;
- побуждение детей к самостоятельному решению поставленных задач;
- формирование у детей чувства радости и гордости от успешных самостоятельных, инициативных действий;
- создание творческих ситуаций.

2.2.3. Особенности взаимодействия педагогического коллектива с семьями воспитанников.

Обязательная часть.

Взаимодействия с семьями, осуществляется на принципах ФГОСп.1.4.:

- 1) полноценного проживания ребенком всех этапов детства (младенческого, раннего и дошкольного возраста), обогащение (амплификация) детского развития;
- 2) построения образовательной деятельности на основе индивидуальных особенностей каждого ребенка, при котором сам ребенок становится активным в выборе содержания своего образования, становится субъектом образования (далее - индивидуализация дошкольного образования);
- 3) содействия и сотрудничества детей и взрослых, признание ребенка полноценным участником **(субъектом) образовательных отношений;**
- 4) поддержки инициативы детей в различных видах деятельности;
- 5) сотрудничества Детского сада с семьей;
- 6) приобщения детей к социокультурным нормам, традициям семьи, общества и государства;
- 7) формирования познавательных интересов и познавательных действий ребенка в различных видах деятельности;
- 8) возрастной адекватности дошкольного образования (соответствие условий, требований, методов возрасту и особенностям развития);
- 9) учета этнокультурной ситуации развития детей.

Направления работы:

1. Психолого-педагогическая поддержка семьи, имеющей ребенка с ограниченными возможностями в здоровье.
2. Повышение компетентности родителей в вопросах воспитания и развития детей.
3. Непосредственное включение родителей в образовательный процесс.
4. Включение родителей в процесс управления системой Детского сада.

Деятельность детского сада строится в соответствии с социальным заказом на образование, учитывающим заказ семей воспитанников учреждения, потребности родителей, и приоритетов управления образования города.

На сегодняшний день в детском саду осуществляется интеграция общественного и семейного воспитания дошкольников со следующими категориями родителей: - с семьями воспитанников; - с будущими родителями.

Приведя ребенка в детский сад, родители хотят, чтобы их детей не только готовили к школе, но и обеспечивали широкий спектр знаний, развивали умения, навыки общения, выявляли способности. Поэтому наш детский сад определил **цель** взаимодействия с родителями:

- создание единого образовательного и оздоровительного пространства в процессе вовлечения родителей в педагогическую деятельность учреждения.

В процессе нашей работы с родителями решаем задачи:

- формирование психолого- педагогических знаний родителей;
- приобщение родителей к участию в жизни ДООУ;
- оказание помощи семьям воспитанников в развитии, воспитании и обучении детей; □ изучение и пропаганда лучшего семейного опыта.

Работа родительско – педагогического коллектива основана на принципах:

- единый подход к процессу воспитания ребенка;
- открытость дошкольного учреждения для родителей;
- взаимное доверие во взаимоотношениях педагогов и родителей;
- уважение и доброжелательность друг к другу;
- дифференцированный подход к каждой семье; □ равноответственность родителей и педагогов.

Таким образом, коллектив построил и реализует системный подход в организации взаимодействия с родителями.

В связи с этим, система работы с родителями включает:

- ознакомление родителей с результатами работы ДООУ на общих родительских собраниях, анализом участия родительской общественности в жизни ДООУ;
- ознакомление родителей с содержанием работы в ДООУ, направленной на художественноэстетическое, физическое, психическое и социально-эмоциональное развитие ребенка;
- участие в спортивных и культурно-массовых мероприятиях, проектах, реализуемых в ДООУ, городских мероприятиях, работе родительского комитета;
- целенаправленную работу, пропагандирующую общественное дошкольное воспитание в его разных формах;
- обучение конкретным приемам и методам развития ребенка в разных видах детской деятельности на семинарах-практикумах, консультациях и открытых просмотрах непосредственно образовательной деятельности.

Родители принимают активное участие в создании условий для развития дошкольного учреждения в процессе следующих мероприятий:

- подготовке мероприятий для участия в ежегодных городских конкурсах («Каменская радуга», «Зеленый огонек» и др.);
- в совместных проектах;
- выставках совместного творчества;
- социально-значимых акциях, проводимых в ДООУ;
- семейных гостиных; □ организации летнего отдыха и подготовки территории учреждения к новому учебному году.

В процессе такого взаимодействия взрослые лучше понимают и правильно оценивают собственного ребенка и работу ДООУ в целом.

Часть, формируемая участниками образовательных отношений.

В части, формируемой участниками образовательных отношений, используются разнообразные формы работы с родителями:

Направление работы	Формы работы с родителями воспитанников
<p>Образовательная деятельность с учетом специфики национальных, с оциокультурных и иных условий, в которых осуществляется образовательная деятельность с детьми дошкольного возраста.</p>	<p>Участие родителей в создании мини-музеев. Детско-взрослые проекты. Участие родителей в создании предметно-развивающей среды по программе «Мы живем на Урале» Участие в выставках народно-прикладного искусства. Акции добра. Выставки детского творчества и детско-родительского творчества. Участие в экологических проектах. Создание страниц в портфолио детей. Совместные праздники и досуги. Совместные спортивные мероприятия. Целевые прогулки, экскурсии (геологический музей, выставочный зал и пр.) Размещение информации для родителей на сайте детского сада.</p>
<p>Организация работы по профилактике и запрещению курения, употребления алкогольных, слабоалкогольных напитков, пива, наркотических средств и психотропных веществ, их прекурсоров и аналогов и других одурманивающих веществ.</p>	<p>Родительские собрания (с привлечением представителей учреждений здравоохранения, территориальных органов МВД России, ТКДН и ЗП, духовенства, общественных организаций и др.) Создание памяток, буклетов. Анкетирование. Совместные мероприятия с родителями и педагогами. Наглядная информация в информационных стендах групп. Беседы на групповых родительских собраниях. Совместные праздники и досуги. Выставки детско-родительских рисунков. Консультации. Совместные детско-родительские проекты. Консультации и памятки для родителей на сайте ДОУ. Дни здоровья. Уроки здоровья.</p>
<p>Организация работы по профилактике организации безопасного доступа к сети «Интернет» для детей в домашних условиях.</p>	<p>Родительские собрания на данную тематику. Консультации. Создание памяток и буклетов по информационной безопасности. Размещение информации на сайте ДОУ. Индивидуальные беседы. Групповые беседы на родительских собраниях.</p>

<p>Организация работы по профилактике детского дорожно-транспортного травматизма.</p>	<p>Родительские собрания (с привлечением инспекторов группы по пропаганде). Консультации. Создание памяток, буклетов. Анкетирование. Праздники, развлечения, досуги. Совместные мероприятия с родителями и педагогами. Наглядная информация в Информационных уголках, на стендах. Беседы индивидуальные, групповые с родителями. Совместные праздники, досуги. Развлечения. Выставки, смотры-конкурсы совместного семейного творчества. Акции по безопасности дорожного движения (совместно с ГИБДД). Совместные детско – родительские проекты. Размещение информации по дорожно – транспортному травматизму для родителей на Сайте детского сада.</p>
---	---

2.2.4. Иные характеристики. Взаимодействие детского сада с социумом.

Социальное партнерство и сотрудничество, обеспечивая степень открытости образовательного учреждения, является важным механизмом повышения качества образования.

Мы понимаем качество реализации основной общеобразовательной программы как меры соответствия достигаемого образовательного результата ожиданиям (запросам) личности, общества и государства, в развернутом варианте степень соответствия:

- целей и результатов воспитания современным социальным требованиям, обусловленным переходом к демократическому, открытому обществу с рыночной экономикой, переходом от преимущественной ориентации на усвоение воспитанниками заданного объема образовательного материала к ориентации на развитие у детей способности к самостоятельному решению задач, проблем в различных сферах детской деятельности на основе использования освоенного социального опыта;
- содержания воспитания его целям и возможностям всех детей;
- условий образовательной деятельности требованиям сохранения здоровья детей и обеспечения психологического комфорта.

В соответствии с пониманием качества образования, выделяются *основные составляющие сотрудничества и партнерства со всеми социальными партнерами по реализации основной общеобразовательной программы дошкольного образования:*

- переход от исключительно знаниевой парадигмы к компетентностной и личностно-развивающей;
- приведение в соответствие содержания образования новым целям, сохранению накопленного положительного опыта (познавательного, социального и пр.) и дальнейшего его совершенствования;
- разработка средств и методов общественной экспертизы для оценки динамики продвижения детей, способствующих обеспечению жизненной успешности человека;
- приведение в соответствие условий образовательной деятельности требованиям сохранения и укрепления здоровья воспитанников и обеспечение психологического комфорта;
- изменение системы межличностных отношений в направлении от авторитарной педагогики к педагогике сотрудничества, педагогике развития.

Обеспечение соответствия образовательных результатов социальным ожиданиям может быть достигнуто только в условиях постоянного взаимодействия образовательного учреждения с сообществом, т.е. в условиях открытости.

Взаимодействие детского сада с социумом

Взаимодействие детского сада с социумом, обеспечивается на основании договоров, планов совместной работы по следующим направлениям:

- стратегическое планирование развития детского сада;
- выполнение (оценка) социального заказа по образованию дошкольников;
- участие в конкурсах различных уровней;
- содействие в воспитании детей, не посещающих ДОО (консультирование родителей по вопросам воспитания и развития ребенка);
- обогащение содержания деятельности детского сада по сотрудничеству:
- с медицинскими учреждениями по охране жизни и здоровья воспитанников;
- с учреждениями образования по обмену опытом работы;
- с учреждениями культуры – по эстетическому, патриотическому воспитанию.

Результатом открытости детского сада для социума является:

- соответствие целей и результатов образования современным социальным требованиям; содержание образования его целям и возможностям всех воспитанников; условий образовательной деятельности требованиям сохранения здоровья детей и обеспечение психологического комфорта;
- информационно-аналитическое обеспечение основано на результатах комплексной психологопедагогической диагностики в соответствии с социальным заказом;

- лично-ориентированная педагогическая технология;
- воспитанники на этапе завершения дошкольного образования легко адаптируются к изменяющимся жизненным условиям, легко устанавливают коммуникации, мотивированы на дальнейшее саморазвитие ит.д.

Обязательная часть.

Детский сад активно сотрудничает с окружающим социумом – другими дошкольными образовательными учреждениями города, школами № 4,21, областным центром психолого-медикосоциального сопровождения (ПМПК), ДК «Современник» и др.

Взаимодействие с общеобразовательными, социальными учреждениями

<p>Другие дошкольные образовательные учреждения города</p>	<p>Взаимоизучение опыта воспитания и обучения детей в процессе работы профессиональных сообществ города, методических объединений для начинающих педагогов. Обогащение содержания воспитательно-образовательной работы с детьми, повышение качества ОП. Взаимопосещение НОД с целью обмена опытом.</p>
<p>Школы № 4, 21</p>	<p>Взаимоизучение опыта воспитания и обучения детей. Обогащение содержания воспитательно-образовательной работы с детьми, повышение качества ОП. Обеспечение преемственности образовательных услуг. Взаимопосещение НОД, уроков с целью обмена опытом. Взаимоучастие в педагогических советах. Экскурсии в школу. Отслеживание итогов успеваемости. Информационно-ознакомительные мероприятия в рамках проведения Дня открытых дверей.</p>
<p>Областной Центр психолого-медико-педагогического сопровождения</p>	<p>Обследование в ПМПК по направлению Консилиума детского сада. Определение или уточнение диагноза ребенка, получение рекомендаций по развитию. Консультации по коррекции проблем в развитии ребенка</p>

Часть, формируемая участниками образовательных отношений.

В части, формируемой участниками образовательных отношений, детский сад активно сотрудничает с другими дошкольными образовательными учреждениями города, ДМШ №3, библиотекой ДК «Современник, ГИБДД, учреждениями здравоохранения.

Взаимодействие с общеобразовательными, социальными учреждениями

Другие дошкольные образовательные учреждения города	Взаимоизучение опыта воспитания и обучения детей в процессе работы профессиональных сообществ города, методических объединений для начинающих педагогов по вопросам, определенным в части, формируемой участниками образовательных отношений. Обогащение содержания воспитательно-образовательной работы с детьми, повышение качества образовательного процесса в части, формируемой участниками образова-
	тельных отношений. Взаимопосещение образовательной деятельности с целью обмена опытом.
Музей школы № 21	Экскурсии в музей, посещение выставок и экспозиций музея. Участи в мероприятиях, проводимых музеем.
ДМШ № 3	Выступление учащихся музыкальной школы в детском саду.
Библиотека ДК «Современник»	Экскурсии в читальный зал, посещение тематических выставок и экспозиций, совместные праздники, конкурсы, литературные викторины.
ГИБДД	Участие сотрудников группы по пропаганде в организации работы по профилактике детского дорожно-транспортного травматизма(приглашения на общие родительские собрания) Совместные мероприятия с воспитанниками. Участие ДОУ в декадах «Внимание-дети!». Проведение совместных акций по ПДД.
Органы здравоохранения детская поликлиника)	Участие работников здравоохранения в родительских собраниях. Организация совместной работы по профилактике и запрещении курения, употребления алкогольных, слабоалкогольных напитков, пива, наркотических средств и психотропных веществ, их прекурсоров и аналогов и других одурманивающих веществ.

2.3. Образовательная деятельность по профессиональной коррекции нарушений развития детей. Основная задача коррекционно-педагогической работы - создание условий для всестороннего развития ребенка в целях обогащения его социального опыта и гармоничного включения в коллектив сверстников.

На современном этапе развития системы образования на первый план выдвигаются задачи создания условий для становления личности каждого ребенка в соответствии с особенностями его психического и физического развития, возможностями и способностями. Поэтому особое внимание необходимо уделить организации комплексного психолого-педагогического сопровождения детей дошкольного возраста с целью раннего выявления недостатков развития и оказания комплексной лечебно-оздоровительной и коррекционно-психологической помощи в условиях образовательного учреждения.

Система комплексного сопровождения детей позволяет выявить отклонения в развитии, либо способности на ранних этапах и выбрать образовательный маршрут, позволяющий скорректировать развитие ребенка, либо наиболее полно развить его способности.

Основная цель работы - выявление отклонений в развитии, склонностей и способностей ребенка, определение их характера и выбор оптимального образовательного маршрута. **Задачи:**

- защита прав и интересов ребенка;
- массовая диагностика по проблемам развития;
- выявление групп детей, требующих внимания специалистов;
- консультирование по возможным путям решения всех участников образовательного процесса;
- групповые занятия, семинары и тренинги с педагогами и детьми по изменению стереотипов поведения, коммуникативным навыкам. **Основными направлениями деятельности службы сопровождения являются:** □ оказание помощи в решении проблем:
- формирования здорового образа жизни;
- личностных проблем развития ребенка;
- выбора образовательного маршрута;
- преодоления затруднений в обучении;

- разработка, уточнение с учетом данных динамического обследования и реализация схем и программ сопровождения;
- гигиеническое нормирование нагрузок;
- обеспечение преемственности и последовательности в работе с ребенком; □ организация и проведение медико-психолого-педагогических консилиумов.

Деятельность службы сопровождения направлена на обеспечение двух согласованных процессов:

- индивидуальное сопровождение детей;
- системное сопровождение, направленное на профилактику или коррекцию проблемы, характерной не для одного ребенка, а для системы в целом.

Основные этапы индивидуального сопровождения:

1. сбор информации о ребенке;
2. анализ полученной информации;
3. совместная выработка рекомендаций;
4. консультирование всех участников сопровождения;
5. решение проблем;
6. анализ выполненных рекомендаций;
7. дальнейший анализ развития ребенка.

Основные этапы системного сопровождения:

1. диагностический этап;
2. поисковый этап;
3. консультативно-проективный (или договорной) этап;
4. деятельностный этап;
5. рефлексивный этап.

Служба сопровождения начинает работу с ребенком в следующих случаях:

- выявление проблем в ходе массовой диагностики;
- обращение родителей за консультациями;
- обращения педагогов, администрации;
- обращение специалистов других социальных служб.

Одним из основных механизмов реализации коррекционной работы внутри дошкольного образовательного учреждения является оптимально выстроенное взаимодействие педагогов и специалистов образовательного учреждения, обеспечивающее системное сопровождение детей в образовательном процессе. Такое взаимодействие включает комплексный подход в определении и решении проблем ребенка, предоставлении ему квалифицированной помощи специалистов разного профиля; многоаспектный анализ личностного и познавательного развития ребенка; составление комплексных индивидуальных маршрутов развития и коррекции отдельных сторон учебно-познавательной, речевой, эмоциональной, волевой и личностной сфер ребенка.

Консолидация усилий медицинского работника, других специалистов образовательного учреждения позволит обеспечить систему комплексного психолого-медико-педагогического сопровождения и эффективно решать проблемы обучения ребенка с ограниченными возможностями здоровья. Наиболее распространенные и действенные формы организованного взаимодействия специалистов на современном этапе — это консилиумы и службы сопровождения образовательного учреждения, которые предоставляют многопрофильную помощь ребенку и его родителям (законным представителям), а также педагогам дошкольного образовательного учреждения в решении вопросов, связанных с адаптацией, обучением, воспитанием, развитием, социализацией детей с ограниченными возможностями здоровья. Консилиумы проводятся систематически по мере необходимости в соответствии с запросами педагогов или родителей.

Взаимодействие субъектов сопровождения

Участники сопровождения	Функции	Содержание работы
Заведующий	Административная Аналитическая	Материально-техническое, кадровое обеспечение. Анализ работы системы ППС
Старший воспитатель	Научно-методическое обеспечение учебно-воспитательного процесса. Аналитическая. Контролирующая. Координирующая	<ol style="list-style-type: none"> 1.Общее руководство службой сопровождения. 2.Перспективное планирование деятельности службы 3.Координация работы педагогов через проведение консилиумов. 4.Повышение профессионального мастерства педагогов через курсы повышения квалификации, ознакомление с передовым педагогическим опытом. 5. Создание условий, способствующих благоприятному микроклимату в коллективе педагогов. 6.Контроль за ведением документации <ul style="list-style-type: none"> -осуществлением диагностического обследования, -соответствие намеченного плана работы результатам диагностики, -осуществление учебно-воспитательного процесса в соответствии с намеченным планом. -степень готовности детей к школе, как результат функционирования службы психолого-педагогического сопровождения. 7.Анализ развивающей предметно-пространственной среды. 8.Анализ микроклимата в группе. 9.Анализ проблемных ситуаций, создаваемых педагогом для личностного развития ребенка. 10.Анализ социально-коммуникативной среды группе. 11.Анализ специально-организованной деятельности, направленной на достижение результата. 12.Анализ взаимодействия педагога.
Воспитатель	Исполнительская Аналитическая Организаторская Диагностическая Коррекционная Прогностическая	<ol style="list-style-type: none"> 1.Диагностика познавательных способностей детей в разных видах деятельности. 2.Составление планов индивидуального развития ребенка. 3.Разработка и уточнение индивидуальных маршрутов. 4.Организация деятельности детей (познавательной, игровой, трудовой, конструктивной ит.д.). 5.Организация спец.общения. 6.Создание благоприятного микроклимата в группе. 7.Создание развивающей предметнопространственной среды. 8.Коррекционная работа. 9.Анализ уровня образованности детей.

Специалисты узкой направленности	Комплиментарная Организаторская Диагностическая Аналитическая Коррекционная	<ol style="list-style-type: none"> 1.Диагностика ребенка по своему направлению. 2.Планирование работы с детьми (выбор образовательного маршрута) и составление индивидуального плана работы развития ребенка. 3.Организация деятельности ребенка в одном направлении (изо, физкультура, музыка, театр и т.д.). 4.Создание развивающей предметно-пространственной среды. 5.Оказание помощи воспитателям и родителям в развитии и воспитание ребенка (консультирование). 6.Способствуют созданию благоприятного микроклимата. 7.Анализ работы с ребенком. Индивидуальная работа.
Медицинский персонал	Диагностическая Прогностическая Коррекционная	<ol style="list-style-type: none"> 1.Диагностика состояния здоровья. 2.Составление прогноза физического развития ребенка совместно с инструктором по физической культуре. 3.Контроль физкультурно-оздоровительной работы. 4.Разработка рекомендаций для родителей и педагогов. 5.Анализ заболеваемости, физкультурно-оздоровительной работы. Анализ состояния здоровья детей. 6.Обеспечение повседневного санитарно - гигиенического режима работы, ежедневного контроля за психическим и соматическим состоянием здоровьем воспитанников. 7.Отслеживание детей в период адаптации.
Семья	Комплиментарная	<p>Равноправные члены системы психолого-педагогического сопровождения.</p> <p>Активное взаимодействие.</p>

Содержание коррекционной работы направлено на обеспечение коррекции недостатков в физическом и (или) психическом развитии различных категорий детей с ограниченными возможностями здоровья и оказание помощи детям в освоении содержания основной общеобразовательной программы дошкольного образования. Содержание коррекционной работы по освоению детьми обязательной части основной общеобразовательной программы, обеспечивает:

- выявление особых образовательных потребностей детей с ограниченными возможностями здоровья, обусловленных недостатками в их развитии;
- осуществление индивидуально ориентированной психолого- медико-педагогической помощи детям с ограниченными возможностями здоровья с учетом особенностей психофизического развития и индивидуальных возможностей детей (в соответствии с рекомендациями психолого-медикопедагогической комиссии);
- возможность освоения детьми с ограниченными возможностями здоровья образовательной программы и их интеграции в образовательном учреждении.

Психологическое сопровождение Психолого-педагогическое

направление включает:

- проведение комплексного психолого-педагогического обследования ребенка. - коррекционную работу в образовательном процессе, - психологическое сопровождение развития ребенка.

Педагог-психолог ДОУ осуществляет деятельность в пределах своей профессиональной компетентности, работая с детьми, имеющими уровень психического развития, соответствующий возрастной норме.

Целью психологического сопровождения ребенка в учебно-воспитательном процессе является обеспечение нормального развития ребенка. Данная цель конкретизируется в следующих **задачах**:

- создание условий для сохранения психологического здоровья воспитанников посредством творческого освоения детьми системы отношений с миром и самим собой через организацию воспитательно-образовательной деятельности в соответствии с образовательной программой ДОУ.
- предупреждение возникновения проблем развития ребёнка;
- содействие ребёнку в решении актуальных задач развития, обучения, социализации; - развитие психолога – педагогической компетентности родителей, педагогов.
- психологическое обеспечение образовательных программ.

Психологическая служба ДОУ призвана содействовать:

- созданию условий для всестороннего развития каждого ребенка;
- повышению качества воспитательно-образовательного процесса на дошкольной ступени; -повышению психологической компетентности педагогов;
- развитию дошкольного образовательного учреждения в целом.

Функции психологической службы ДОУ

- Создание условий для сохранения и укрепления психофизического здоровья и эмоционального благополучия детей.
- Максимальное содействие полноценному психическому и личностному развитию ребенка.
- Подготовка детей к новой социальной ситуации развития.
- Изучение индивидуальных особенностей детей в единстве интеллектуальной, эмоциональной и волевой сфер их проявления.
- Оказание помощи детям, нуждающимся в особых обучающих программах и специальных формах организации деятельности.
- Участие в создании оптимальных условий для развития и жизнедеятельности детей в моменты инновационных изменений работы ДОУ.
- Профилактическая и пропедевтическая работа с педагогами и родителями по развитию у детей личностных новообразований дошкольного возраста.
- Обучение сотрудников ДОУ и родителей полноценному развивающему общению с детьми.
- Содействие формированию психологической компетентности сотрудников ДОУ и родителей в закономерностях развития ребенка, в вопросах обучения и воспитания. Основными **направлениями** психологического сопровождения являются:
 - психодиагностика,
 - коррекция и развитие;
 - психопрофилактика;
 - психологическое консультирование;
 - психологическое просвещение и обучение.

Особую роль в реализации программного содержания психолого-педагогической работы играет индивидуальная работа, которую проводит педагог – психолог. Психологическое сопровождение представляет собой комплекс мер, обеспечивающих создание благоприятных условий для активизации личностного развития ребенка. Психологическое сопровождение осуществляет педагог-психолог, который проводит работу по следующим **направлениям**.

Работа с детьми

1. Проведение диагностического обследования: интеллектуального развития; зрительного восприятия (ориентировочный невербальный тест готовности к школе Керна-Йирасека; психических процессов

памяти, внимания, мышления по нестандартизированным методикам; развития эмоционально-волевой сферы и поведения; развития общения со взрослыми и сверстниками; личностного развития.)

2. Организация адаптации детей к условиям дошкольного учреждения в форме присутствия и сопровождения режимных моментов, занятий педагогов группы, участие в педагогическом обследовании.
3. Проведение индивидуальных и групповых коррекционно-развивающих занятий с детьми по развитию когнитивной, двигательной и эмоционально-волевой сферы, коммуникативной деятельности и по подготовке к школе на основе использования разных видов игр с использованием современных психокоррекционных методик и технологий (игры с водой и песком, игры с театральной куклой, и др.).

Работа с родителями

- 1) Выступления (лекции, семинары) на родительских собраниях: о работе психологической службы, об особенностях развития детей, о готовности и подготовке детей к школе, о создании в семье благоприятного психологического климата, о необходимости и возможностях психологической поддержки ребенка в семье и др.).
- 2) Анкетирование родителей по вопросам, обсуждаемым на родительских собраниях.
- 3) Проведение индивидуальных консультаций для родителей по проблемам взаимоотношений с ребенком в семье, оказания ему помощи в развитии и др.
- 4) Проведение психологических тренингов для родителей, обучающих способам снятия психоэмоционального напряжения, выхода из конфликтов, реагирования на некоторые формы поведения ребенка и т.п., способам активизации двигательного, эмоционального, когнитивного и социального развития ребенка.
- 5) Привлечение родителей к участию в коррекционно-развивающих занятиях.
- 6) Подготовка наглядной информации и материалов для родителей по разным конкретным вопросам воспитания детей («Как учить ребенка проявлять сочувствие и сострадание?», «Как активизировать восприятие (внимание, мышление и др.) ребенка?», «Как развивать интерес к окружающим людям и предметам» и пр.).

Работа с педагогами

- 1) Участие педагога-психолога в рабочих совещаниях со специалистами, работающими в группе для выработки рекомендаций и приемов работы с детьми.
- 2) Проведение занятий-семинаров и психологических тренингов для воспитателей.
- 3) Беседы-консультации с воспитателями на значимые темы.
- 4) Подбор, распространение психологической и методической литературы по вопросам диагностики и коррекционно-развивающей работы, в том числе с детьми с задержкой психического развития.

Профилактика дезадаптивного поведения проблем социально-личностного развития воспитанников

С целью обеспечения качества социально-личностного развития детей в Детском саду осуществляется деятельность **педагога-психолога**. Используя различные формы взаимодействия с детьми, этот специалист осуществляет психологическую поддержку адаптации детей к условиям пребывания в Детском саду № 91 для вновь принимаемых детей раннего и дошкольного возраста. Педагог-психолог осуществляет так же поддержку детей в различных ситуациях общения, обучая детей приемам бесконфликтного общения, повышая компетентность дошкольников в проявлениях эмоциональных переживаний. С детьми старшего дошкольного возраста предусмотрена психологическое сопровождение в форме специально организованной непосредственно образовательной деятельности. Дети имеют возможность погрузиться в мир эмоций, научиться их распознавать и рассказывать о своих эмоциональных переживаниях, обучаются приемам релаксации,

коммуникации, повышают свой социальный статус на примере организации игровых и тренировочных ситуаций взаимодействия с другими детьми.

2.4. Психологическая поддержка будущих выпускников. *Формирование психологической готовности старших дошкольников к начальной школе.*

Важной частью непосредственно организованной образовательной деятельности педагога-психолога со старшими дошкольниками является организованная система подготовки будущих первоклассников к обучению в школе, формирование предпосылок учебных действий и мотивации к обучению. Деятельность строится в форме специально организованных ситуаций с использованием психологических игр и упражнений.

В части, формируемой участниками образовательных отношений основной целью работы педагога-психолога определено обеспечение равных стартовых возможностей детей для поступления их в начальную школу.

2.5. Организация мониторинга освоения общеобразовательной программы.

При реализации Образовательной программы дошкольного образования проводится оценка индивидуального развития детей – педагогическая диагностика.

Педагогическая диагностика (мониторинг) достижений ребенка направлена на изучение: - деятельности умений ребенка;

- интересов, предпочтений, склонностей ребенка;
- личностных особенностей ребенка;
- поведенческих проявлений ребенка;
- особенностей взаимодействия ребенка со сверстниками; - особенностей взаимодействия ребенка со взрослыми.

Оценка индивидуального развития детей производится педагогическим работником в рамках педагогической диагностики. Содержание мониторинга, организуемого в Детском саду № 91 соответствует содержанию реализуемой комплексной образовательной программой дошкольного образования «Детство»/Т.И. Бабаева, А.Г. Гогоберидзе, О.В. Солнцева и др. – СПб.: ООО «Издательство «Детство-Пресс», 2016. – 352 с.

Целью проведения педагогической диагностики является оценка эффективности педагогических действий и лежащих в основе образовательной деятельности педагога. Под педагогической диагностикой понимается такая оценка развития детей, которая необходима педагогу, непосредственно работающему с детьми, для получения обратной связи в процессе взаимодействия с ребенком или группой детей.

Педагогическая диагностика направлена на изучение ребенка дошкольного возраста для познания его индивидуальности и оценки его развития как субъекта познания, общения и деятельности; на понимание мотивов его поступков, видение скрытых резервов личностного развития, на предвидение его поведения в будущем. Педагогическая диагностика помогает педагогу сделать условия воспитания и обучения максимально приближенными к реализации детских потребностей,

интересов, способностей, способствует поддержке и развитию детской индивидуальности. Педагогическая диагностика осуществляется с учетом ряда принципов, обусловленных спецификой образовательного процесса детского сада. **Принципы педагогической диагностики.**

Принцип объективности означает стремление к максимальной объективности в процедурах и результатах диагностики, избегание в оформлении диагностических данных субъективных оценочных суждений, предвзятого отношения к ребенку.

Реализация принципа предполагает соблюдение ряда правил.

1. Соответствие диагностических методик возрастным и личностным особенностям диагностируемых.
2. Фиксация всех проявлений личности ребенка.
3. Сопоставление полученных данных с данными других педагогов, родителей.
4. Перепроверка, уточнение полученного фактического материала при проведении диагностики.
5. Постоянный самоконтроль педагога за своими собственными переживаниями, эмоциями, симпатиями и антипатиями, которые часто субъективируют фиксацию фактов; развитие педагогической рефлексии.

Принцип целостного подхода предполагает необходимость наличия информации о различных аспектах развития ребенка (социальном, эмоциональном, интеллектуальном, физическом, художественно-творческом) для оценки общего уровня его развития. Важно помнить, что развитие ребенка представляет собой целостный процесс, каждое направление развития не может рассматриваться изолированно, т.к. различные направления развития личности связаны между собой и оказывают взаимное влияние друг на друга.

Принцип процессуальности предполагает изучение явления в изменении, в развитии (в процессе). Правила, детализирующие принцип процессуальности, состоят в том, чтобы:

- не ограничиваться отдельными «срезами состояний», оценками без выявления закономерностей развития;
- учитывать половозрастные и социокультурные особенности индивидуально-личностного становления ребенка;
- обеспечивать непрерывность изучения диагностируемого предмета в естественных условиях педагогического процесса.

Принцип компетентности означает принятие педагогом решений только по тем вопросам, по которым он имеет специальную подготовку; запрет в процессе и по результатам диагностики на какие-либо действия, которые могут нанести ущерб испытуемому. Этот принцип раскрывается:

- в правилах сотрудничества (согласие, добровольность участия в диагностике); — в безопасности для испытуемого применяемых методик;
- в доступности для педагога содержания диагностических процедур и методов;
- во взвешенности и корректном использовании диагностических сведений (разумной конфиденциальности результатов диагностики).

Принцип персонализации требует от педагога в диагностической деятельности обнаруживать не только индивидуальные проявления общих закономерностей, но также индивидуальные пути развития, наличие отклонений от нормы не оценивать, как негативные факторы развития без анализа динамических тенденций их становления. **Методы педагогической диагностики.**

Преимущественно используются малоформализованные диагностические методы, ведущим среди которых является наблюдение проявлений ребенка в деятельности и общении с другими субъектами педагогических отношений. К методам педагогической диагностики дошкольников относятся так же свободные беседы с детьми, анализ продуктов детской деятельности, организация диагностических игровых ситуаций.

В исключительных случаях допускается использование формализованных методов диагностики: тестов, опросников, методов проективной техники и психофизиологических оценочных проб. Для

данного перечня методов характерны: определенная регламентация, объективизация процедуры обследования (точное соблюдение инструкций, строго определенные способы предъявления стимульного материала, невмешательство исследователя в деятельность испытуемого), стандартизация (установление единообразия проведения обработки и представления результатов диагностических экспериментов), надежность и валидность. Эти методики имеют преимущество по срокам и результатам использования. Они позволяют собрать диагностическую информацию в относительно короткие сроки и в том, который дает возможность количественно и качественно сравнивать полученные результаты.

Педагогическая диагностика (мониторинг) проводится педагогами, осуществляющими образовательную деятельность с дошкольниками (воспитатель, музыкальный руководитель, инструктор по физической культуре); основывается на анализе достижения детьми промежуточных результатов, позволяет получить информацию об уровне актуального развития ребенка, оценить степень продвижения дошкольника в освоении Образовательной программы дошкольного образования.

Результаты педагогической диагностики (мониторинга) используются исключительно для решения следующих образовательных задач:

- 1) индивидуализации образования;
- 2) оптимизации работы педагога

3. Организационный раздел

3.1 Материально-техническое обеспечение основной общеобразовательной программы – образовательной программы дошкольного образования. Требования к материально-техническим условиям реализации Программы включают:

- 1) требования, определяемые в соответствии с санитарно-эпидемиологическими правилами и нормативами;
- 2) требования, определяемые в соответствии с правилами пожарной безопасности;
- 3) требования к средствам обучения и воспитания в соответствии с возрастом и индивидуальными особенностями развития детей.

Муниципальное бюджетное дошкольное образовательное учреждение «Детский сад № 91»- отдельно стоящее здание, расположенное вблизи лесного массива. Типовое здание детского сада, панельное, двухэтажное 1978 года постройки. Состояние здания удовлетворительное, на здание имеется технический паспорт. Системы жизнеобеспечения находятся в рабочем состоянии и соответствуют требованиям.

Общая площадь здания – 1087,6 кв.м. Общая площадь земельного участка ДОУ (фактически) – 5633,0 кв. м, застроенная – 746,5 кв. м, озеленение участков составляет 50% площади.

Холодное и горячее водоснабжение, отопление, канализация - централизованные от существующих сетей. Уровень освещенности, тепловой, световой, питьевой и воздушный режимы соответствуют санитарным требованиям. Вентиляция приточно-вытяжная на пищеблоке, в прачечной, в групповых помещениях. Мусор собирается и вывозится в централизованном порядке в соответствии с Договором на механизированную уборку твёрдых бытовых отходов № 165 от 10.02.2016 года с АО «Горвнешблагоустройство».

В соответствии с договором производственного контроля Филиал ФГУЗ «Центр гигиены и эпидемиологии в Свердловской области в г. Каменск-Уральский и Каменском районе» осуществляет ежегодную экспертизу условий жизнедеятельности детей и работающих, а именно проводит замеры

освещенности, шума, ионизации, циркуляции воздуха, проверяет температурный режим, проводит анализ воды, пищи. Показатели соответствуют требованиям СанПиН.

Работники ДОО проходят обязательные медицинские осмотры (1 раз в год), что подтверждается санитарными книжками.

В учреждении, согласно договора № 46 - ОМО «Об организации медицинского обслуживания в муниципальном дошкольном образовательном учреждении от 12.01.2015 года, заключенным с ГБУЗ Свердловской области «Детская городская больница г. Каменск-Уральский», работает фельдшер, процедурная медсестра.

Медицинский блок состоит: кабинет врача – 9,7 кв. м.; процедурный кабинет - 9.16 кв. м., изолятор. Медицинский кабинет оснащен необходимым оборудованием: весы, ростомер, аптечки скорой помощи, холодильное оборудование, процедурный столик, шкаф для хранения медикаментов, медицинская кушетка, бактерицидная лампа, бикс для аварий крови, термоконтейнер, и другое.

В Детском саду организовано четырехразовое питание в соответствии с десятидневным меню. Нормативы питания соответствуют возрастным особенностям детей. Имеется пищеблок, оборудованный тремя цехами: цех готовой продукции, цех сырой продукции, цех овощной продукции, оснащенный холодильным и технологическим оборудованием (шкафы духовые, картофелечистка, ларь морозильный, мясорубки, плиты, шкаф ШХ-5, овощерезка). А также имеется кухонный и столовый инвентарь в достаточном количестве, оборудованные обеденные зоны в групповых помещениях.

Так же для здоровья и безопасности детей в Детском саду имеется музыкально-спортивный зал (совмещенный), который оборудован необходимым спортивным инвентарем, установлена шведская стенка.

На территории Детского сада расположены оборудованные групповые площадки, индивидуально для каждой группы и тентовые навесы площадью 193,5 кв. м. На территории имеется физкультурная площадка – 130 кв. м.

Для образования и развития имеется: 6 групповых блоков, состоящих из: 6 игровых, 6 спален, 6 умывальных, 6 раздевалок, 4 санузлов, 2 горшечных. Помещения оснащены необходимой мебе-. Детская мебель промаркирована, соответствует возрастным особенностям детей. Детский сад оснащен необходимой мебелью, другим инвентарем, имеются подсобные, складские помещения.

В детском саду созданы условия, соответствующие требованиям СанПиН, требованиям и нормам охраны труда и правилам пожарной безопасности. В целях обеспечения безопасных условий установлена автоматическая пожарная сигнализация и система оповещения людей о пожаре. Установлена система тревожной сигнализации, обслуживаемая Филиалом Федерального государственного унитарного предприятия «Охрана» МВД РФ по Свердловской области (договор №6795М00027 от 09,032016г.) и система видеонаблюдения.

Материально-техническое обеспечение образовательной деятельности Детского сада № 91

Оснащение групп		
Оборудование игровой комнаты	Оборудование спальни комнаты	Оборудование приемной
Группа раннего возраста №2		

<ol style="list-style-type: none"> 1. Стол детский – 3 шт. 2. Стул детский – 18 шт. 3. Стол обеденный – 1 шт. 4. Табурет – 3 шт. 5. Горка детская – 1 шт. 6. Физкультурный центр – 1 шт. 7. Центр уединения (домик игровой) – 1 шт. 8. Детская стенка игровая – 1 шт. 9. Музыкальный центр – 1 шт. 10. Ковровое покрытие – 2 шт. 11. Магнитная доска – 1 шт. 12. Книжный центр – 1 шт. 13. Центр «Кухня» - 1 шт. 14. Пианино детское – 1 шт. 15. Центр «Парикмахерская» - 1 шт. 15. Центр «Ряженья» - 1 шт. 16. Стол сенсорный – 1 шт. 17. Тумба для экспериментирования – 1 шт. 18. Центр «Больница» - 1 шт. 19. Игрушки: машины, куклы, мячи, пирамиды, кубики, каталки, качалка и др. – 70 шт. 	<ol style="list-style-type: none"> 1. Детские кровати – 17 шт. 2. Стул для взрослых – 2 шт. 3. Стол письменный – 1 шт. 4. Шкафы для методических пособий – 2 шт. 5. Шкафы для хранения белья – 1 шт. 6. Дорожки ковровые – 2 шт. 7. Ковер – 1 шт. 8. Компьютер – 1 шт. 	<ol style="list-style-type: none"> 1. Шкафы для одежды детские – 18 шт. 2. Банкетка – 4 шт. 3. Стол - 1 шт. 4. Стул для взрослых – 1 шт. 5. Ковер – 1 шт. 6. Стенды информационные – 5 шт. 7. Шкаф – сушилка 1 шт. 8. Подставка для обуви - 1 шт. 9. Тумба – 1 шт.
---	---	---

20. Атрибуты для сюжетно –
ролевых игр: парикмахерская,
больница, и др., - 30 шт.

21. Тумба для настольно -
дидак-

<p>тических игр, игрушек, конструкторов – 1 шт. 22. Развивающие игры, пособия – 20 шт.</p>		
Группа раннего возраста № 1		
<p>1. Стол детский «Ромашка» – 3 шт. 2. Стул детский – 16 шт. 3. Стол обеденный – 1 шт. 4. Стулья для взрослых – 3 шт. 5. Горка детская – 1 шт. 6. Дидактический стол – 1 шт. 7. Тумбочки для настольнодидактических игр, игрушек, конструкторов – 1 шт. 8. Развивающие игры, пособия – 45 шт. 9. Книжный центр – 1 шт. 10. Центр «Парикмахерская» - 1 шт. 11. Центр «Больница – 1 шт. 12. Центр «Дом» - 1 шт. 13. Физкультурный центр – 1 шт. 14. Детская стенка игровая – 1 шт. 15. Мольберт – 1 шт. 16. Ковровое покрытие – 2 шт. 17. Магнитофон – 1 шт.</p>	<p>1. Детские кровати – 17 шт. 2. Стулья для взрослых – 2 шт. 3. Шкафы для методических пособий – 2 шт. 4. Шкафы для хранения белья – 1 шт. 5. Дорожки ковровые – 2 шт. 6. Ковер – 2 шт. 7. Стол письменный – 1 шт.</p>	<p>1. Шкафы для одежды детские – 17 шт. 2. Банкетка – 4 шт. 3. Стенды информационные – 5 шт. 4. Ковер – 1 шт. 5. Шкаф сушильный – 1 шт. 6. Полка для хранения обуви – 1 шт. 7. Стол письменный – 1 шт.</p>

<p>18. Игрушки: машины, куклы, мячи, пирамиды, кубики, каталки, коляски и др. – 60 шт.</p>		
<p>Средняя группа № 3</p>		
<p>1. Стол детский «Подкова» – 2 шт. 2. Стул детский – 23 шт. 3. Стол обеденный – 1 шт.</p>	<p>1. Детские кровати – 21 шт. 2. Стулья для взрослых – 2 шт. 3. Шкафы для методических пособий – 1 шт. 4. Шкаф для хранения белья – 1 шт.</p>	<p>1. Шкафы для одежды детские – 21 шт. 2. Шкаф сушильный – 1 шт. 3. Банкетки – 5 шт. 4. Стенды информационные – 5 шт.</p>

<p>4. Табуреты для взрослых – 3 шт.</p> <p>5. Стенка для пособий – 1 шт.</p> <p>6. Развивающие игры, пособия – 30 шт.</p> <p>7. Книжный центр – 1 шт.</p> <p>8. Центр «Парикмахерская» - 1 шт.</p> <p>9. Центр художественного творчества – 1 шт.</p> <p>10. Центр «Природа» - 1 шт.</p> <p>11. Центр экспериментирования – 1 шт.</p> <p>12. Центр «Больница» - 1 шт.</p> <p>13. Центр «Семья. Дом» - 1 шт.</p> <p>14. Центр конструирования – 1 шт.</p> <p>15. Физкультурный центр – 1 шт.</p> <p>16. Театральный центр – 1 шт.</p> <p>17. Диван детский – 1 шт.</p> <p>18. Ковер – 2 шт.</p> <p>19. Музыкальный центр – 1 шт.</p> <p>20. Мольберт – 1 шт.</p>	<p>5. Стол письменный – 1 шт.</p> <p>6. Центр уединения – 1 шт.</p> <p>7. Коврик для уголка уединения – 1 шт.</p>	<p>5. Ковер –1 шт.</p> <p>6. Полка для хранения обуви – 1 шт.</p> <p>7. Столик для родителей – 1 шт.</p>
<p>Подготовительная группа № 5</p>		

<ol style="list-style-type: none"> 1. Стол детский «Подкова» – 2 шт. 2. Стол детский – 2 шт. 3. Стул детский – 25 шт. 4. Стол обеденный – 1 шт. 5. Стулья для взрослых – 3 шт. 6. Тумбы для дидактических игр и пособий – 2 шт. 7. Развивающие игры, пособия – 98 шт. 8. Центр для сюжетно-ролевых игр – 1 шт. 9. Центр «Парикмахерская» - 1 	<ol style="list-style-type: none"> 1. Детские кровати – 21 шт. 2. Стулья для взрослых – 2 шт. 3. Шкаф для методических пособий – 1 шт. 4. Шкаф для хранения белья – 1 шт. 5. Ковер – 1 шт. 6. Стол письменный – 1 шт. 7. Компьютер – 1 шт. 	<ol style="list-style-type: none"> 1. Шкафы для одежды детские – 21 шт. 2. Банкетки – 5 шт. 3. Детский стол – 1 шт. 4. Стенды информационные – 5 шт. 5. Ковер – 1 шт. 6. Полка для хранения обуви – 1 шт.
---	---	---

<ol style="list-style-type: none"> шт. 10. Центр наук – 1 шт. 11. Центр творчества – 1 шт. 12. Центр по ОБЖ, ПДД – 1 шт. 13. Атрибуты для сюжетно-ролевых игр: парикмахерская, больница, и др., для театрально-музыкальной деятельности – 62 шт. 14. Физкультурный центр – 1 шт. 15. Книжный центр – 1 шт. 16. Стенка детская – 1 шт. 17. Центр уединения – 1 шт. 18. Диван детский – 1 шт. 19. Магнитная доска – 1 шт. 20. Ковер – 3 шт. 		
---	--	--

21. Магнитофон – 1 шт.

22. Набор детской мягкой мебели
– 1 шт.

Подготовительная группа № 6

<ol style="list-style-type: none"> 1. Стол детский - 3 шт. 2. Стул детский - 23 шт. 3. Стол обеденный - 1 шт. 4. Стулья для взрослых - 2 шт. 5. Стол детский «Трапеция» - 8 шт. 6. Шкаф «Горка» - 1 шт. 7. Шкаф для игрушек - 1 шт. 8. Мебель детская «Гостиная» - 1 шт. 9. Центр «Лаборатория» - 1 шт. 10. Центр познания – 1 шт. 11. Центр творчества - 1 шт.. 12. Спортивный центр – 1 шт. 13. Литературный центр – 1 шт. 14. Центр природы – 1 шт. 15. Игровые наборы для сюжет- 	<ol style="list-style-type: none"> 1. Детские кровати - 21 шт. 2. Стол письменный - 1 шт. 3. Стулья – 2 шт. 4. Шкаф для методических пособий - 2 шт. 5. Ковер - 1 шт. 6. Компьютер - 1 шт. 	<ol style="list-style-type: none"> 1. Банкетки - 2 шт. 2. Тумба для обуви - 1 шт. 3. Шкаф сушильный - 1 шт. 4. Шкафчик детский для одежды - 21 шт. 5. Стенды информационные - 7 шт. 6. Стол - 1 шт. 7. Ковер - 1 шт. 8. Полка для хранения обуви – 1 шт.
<p>но-ролевых игр - 8 шт.</p> <ol style="list-style-type: none"> 16. Проектор - 1 шт. 17. Экран для проектора - 1 шт. 18. Музыкальный центр - 1 шт. 19. Мольберт - 1 шт. 20. Развивающие игры, пособия – 50 шт. 21. Атрибуты для сюжетноролевых игр – 72 шт. 22. Атрибуты для театральной музыкальной деятельности – 25 шт. 23. Ковер - 2 шт. 		

2 младшая группа № 4

<ol style="list-style-type: none"> 1. Стол детский – 6 шт. 2. Стул детский – 24 шт. 3. Стол обеденный – 1 шт. 4. Стулья для взрослых – 2 шт. 5. Шкаф для методических пособий – 1 шт. 6. Развивающие игры, пособия – 98 шт. 7. Книжный центр – 1 шт. 8. Природный уголок – 1 шт. 9. Центр для сюжетно-ролевых игр – 1 шт. 10. Центр «Парикмахерская» - 1 шт. 11. Центр наук – 1 шт. 12. Центр творчества – 1 шт. 13. Центр по ОБЖ, ПДД – 1 шт. 14. Атрибуты для сюжетно-ролевых игр: парикмахерская, больница, и др., для театрально-музыкальной деятельности – 40 шт. 15. Физкультурный центр – 1 шт. 	<ol style="list-style-type: none"> 1. Детские кровати – 21 шт. 2. Стулья для взрослых – 2 шт. 3. Шкаф для хранения белья – 1 шт. 4. Стол письменный – 1 шт. 	<ol style="list-style-type: none"> 1. Шкафы для одежды детские – 21 шт. 2. Банкетка – 4 шт. 3. Стол детский – 1 шт. 4. Стул детский – 1 шт. 5. Стенды информационные – 6 шт. 6. Ковер – 1 шт. 7. Полка для хранения обуви – 1 шт. 8. Шкаф сушильный – 1 шт.
<ol style="list-style-type: none"> 16. Детская стенка – 1 шт. 17. Мольберт – 1 шт. 18. Ковер – 2 шт. 19. Музыкальный центр – 1 шт. 20. Ноутбук – 1 шт. 		

Кабинет педагога – психолога	
<ul style="list-style-type: none"> 1. Стол детский – 2 шт. 2. Стул детский – 6 шт. 3. Стол письменный – 1 шт. 4. Стул взрослый – 1 шт. 5. Зеркало для занятий – 1 шт. 6. Шкаф для пособий – 2 шт. 7. Учебные пособия, игры, игрушки – 28 шт. 8. Фонтан настольный – 1 шт. 9. Картина звуковая «Водопад» - 1 шт. 10. Мольберт детский универсальный – 1 шт. 11. Кресла-подушки – 2 шт. 12. Сухой душ из лент – 1 шт. 	<ul style="list-style-type: none"> 13. Шкаф плательный – 1 шт.
Методический кабинет	
<ul style="list-style-type: none"> 1. Компьютер SAMSUNG – 1шт. 2. Принтер CANON – 1 шт. 3. Проектор EPSON – 1 шт. 4. Экран для проектора – 1 шт. 5. Телевизор SAMSUNG – 1шт. 6. Телефон 7. Комплект мебели для игр и пособий – 1 шт. 8. Стол рабочий – 1 шт. 9. Стол-приставка – 1 шт. 	<ul style="list-style-type: none"> 10. Тумба – 3 шт. 11. Театральные кресла – 2 шт. 12. Удлинитель – 2 шт. 13. Флешдиск – 1 шт. 14. Информационный стенд – 1 шт. 15. Шкатулка – 72 шт. 16. Счётный материал – 20 шт. 17. Материал картинный – 4 шт.
Музыкально-физкультурный зал	

<p>1. Пианино – 1 шт.</p> <p>2. Стул детский «Хохлома» - 50 шт.</p> <p>3. Стол детский «Хохлома» - 2 шт.</p> <p>4. Стол – 1 шт.</p> <p>5. Стул – 2 шт.</p> <p>6. Шкаф-купе 3-х секционный –</p>	<p>15. Оборудование спортивное:</p> <p>- Дорожки ребристые – 1 шт.</p> <p>- Дуги – воротца – 4 шт.</p> <p>- Тоннель – 2 шт.</p> <p>- Парашют – 2 шт.</p> <p>- Мяч волейбольный – 1 шт.</p> <p>- Мяч футбольный – 1 шт.</p> <p>- Сетка волейбольная – 1 шт.</p>	<p>16. Оборудование музыкальное:</p> <p>- Аккордеон – 2 шт.</p> <p>- Арфа – 3 шт.</p> <p>- Барабан – 2 шт.</p> <p>- Бубен – 2 шт.</p> <p>- Дудочка – 4 шт.</p> <p>- Игрушки музыкальные – 4 шт.</p> <p>- Игрушки мягкие – 5 шт.</p>
---	--	---

<p>2 шт. 7. Ковер – 2 шт. 8. Гардина – 1 шт. 9. Карниз -1 шт. 10. Облучатель – 1 шт. 11. Огнетушитель – 1 шт. 12. Ноутбук – 1 шт. 13. Музыкальный центр – 1 шт. 14. Мольберт -1 шт.</p>	<p>- Бадминтон – 4 шт. - Мячи набивные – 5 шт. - Флажки – 23 шт. - Ленты – 20 шт. - Мячи – 33 шт. - Обручи – 14 шт. - Палки гимнастические – 20 шт. - Скакалки – 28 шт. - Гантели – 24 шт. - Кегли – 4 шт. - Бочка для подлезания – 2 шт. - Модуль игровой – 1 шт. - Куб модульный – 2 шт. - Полоса препятствий – 3 шт. - Набор модульный «Ботинки» - 1 шт. - Брус игровой – 1 шт. - Батут – 2 шт. - Дорожка беговая – 1 шт. - Скамья для пресса – 2 шт. - Скамейка гимнастическая – 3 шт. - Коврик массажный «Звезда» - 7 шт. - Турник – 2 шт. - Турник для каната – 1 шт. - Санки – 1 шт. - Лыжи – 13 шт. - Самокат – 2 шт.</p>	<p>- Инструменты музыкальные - 2 шт. - Кукла – 1 шт. - Металлофон – 4 шт. - Погремушки – 10 шт. - Рули музыкальные – 22 шт. - Театр – 11 шт. - Флейта – 1 шт.</p>
---	---	---

3.2. Методические материалы и средства обучения и воспитания

Программно - методическое обеспечение

Художественно – эстетическое развитие	<p>5. Янушко Е. А. «Конспекты игр-развивающих занятий в изобразительном искусстве для детей раннего возраста» - Волгоград: Издательство «Учитель», 2015</p> <p>6. Найбауэр А. В. Создание условий адаптации детей раннего возраста к детскому саду. - СПб.: ООО «ИЗДАТЕЛЬСТВО «ДЕТСТВО-ПРЕСС», 2013</p> <p>7. Развитие мелкой моторики рук у детей раннего возраста (1-3 года). Е.А. Янушко, Е.А. Мохирева, Е.Л. Назарова, И.В. Тимошенко «Социальная адаптация детей раннего возраста» - СПб.: ООО «ИЗДАТЕЛЬСТВО «ДЕТСТВО-ПРЕСС», 2017</p>
Образовательная область	<p>7. Развитие мелкой моторики рук у детей раннего возраста (1-3 года). Е.А. Янушко, Е.А. Мохирева, Е.Л. Назарова, И.В. Тимошенко «Социальная адаптация детей раннего возраста» - СПб.: ООО «ИЗДАТЕЛЬСТВО «ДЕТСТВО-ПРЕСС», 2017</p>
Социально-коммуникативное развитие	<p>8. Развитие мелкой моторики рук у детей раннего возраста (1-3 года). Е.А. Янушко, Е.А. Мохирева, Е.Л. Назарова, И.В. Тимошенко «Социальная адаптация детей раннего возраста» - СПб.: ООО «ИЗДАТЕЛЬСТВО «ДЕТСТВО-ПРЕСС», 2017</p> <p>9. Адаптация детей дошкольного возраста: проблемы и поиск решений. Под редакцией И.С. Погудкиной. - Волгоград: Издательство «Учитель», 2016</p> <p>10. Соляник Е.Н. Развивающие игры для детей раннего возраста. - СПб.: ООО «ИЗДАТЕЛЬСТВО «ДЕТСТВО-ПРЕСС», 2017</p> <p>11. Карпухия Д.А. Конспекты занятий в игровой группе детского сада. - Волгоград: Издательство «Учитель», 2015</p> <p>12. Филиппова Т.Г. Организация совместной деятельности группы детского сада. - Волгоград: Издательство «Учитель», 2015</p> <p>13. Соляник Е.Н. Развивающие игры для детей раннего возраста. - СПб.: ООО «ИЗДАТЕЛЬСТВО «ДЕТСТВО-ПРЕСС», 2017</p> <p>14. Филиппова Т.Г. Организация совместной деятельности группы детского сада. - Волгоград: Издательство «Учитель», 2015</p>
Речевое развитие	<p>15. Е. И. Можгова «Комплексные развивающие занятия с детьми от 1,5 до 3 лет» - СПб.: ООО «ИЗДАТЕЛЬСТВО «ДЕТСТВО-ПРЕСС», 2017</p> <p>16. Г. Б. Момина, Е. В. Ларечина «Игры для детей от года до трех лет» - СПб.: ООО «ИЗДАТЕЛЬСТВО «ДЕТСТВО-ПРЕСС», 2015</p>
Физическое развитие	<p>17. Карпухия Д.А. Конспекты занятий в игровой группе детского сада. - Волгоград: Издательство «Учитель», 2015</p> <p>18. Филиппова Т.Г. Организация совместной деятельности группы детского сада. - Волгоград: Издательство «Учитель», 2015</p> <p>19. Соляник Е.Н. Развивающие игры для детей раннего возраста. - СПб.: ООО «ИЗДАТЕЛЬСТВО «ДЕТСТВО-ПРЕСС», 2017</p> <p>20. Филиппова Т.Г. Организация совместной деятельности группы детского сада. - Волгоград: Издательство «Учитель», 2015</p>
Образовательная область	<p>15. Е. И. Можгова «Комплексные развивающие занятия с детьми от 1,5 до 3 лет» - СПб.: ООО «ИЗДАТЕЛЬСТВО «ДЕТСТВО-ПРЕСС», 2017</p>
Образовательная область	<p>16. Г. Б. Момина, Е. В. Ларечина «Игры для детей от года до трех лет» - СПб.: ООО «ИЗДАТЕЛЬСТВО «ДЕТСТВО-ПРЕСС», 2015</p>

<p>Познавательное развитие</p>	<ol style="list-style-type: none"> 1. Г.И. Губа «Комплексные развивающие занятия для детей раннего возраста общество России, 2005 2. Погудкина И.С. «Развивающие игры, упражнения, комплексные занятия д 3-х лет)» - СПб.: ООО «ИЗДАТЕЛЬСТВО «ДЕТСТВО-ПРЕСС», 2017 3. Хомякова Е.Е. «Комплексные развивающие занятия с детьми раннего возр «ДЕТСТВОПРЕСС», 2016 4. Ю. М. Хохрякова «Сенсорное воспитание детей раннего возраста» -М.: ТЦ
--------------------------------	--

<p>Социально-коммуникативное развитие</p>	<ol style="list-style-type: none"> 1. Веракса Н.Е. «Комплексно – тематическое планирование», Мозаика –Синтез, 2014 2. Ребенок познает мир (игровые занятия по формированию представлений о мире) /с авт.-сост. Т.В.Смирнова, изд. 2-е – Волгоград: Учитель, 2014 3. Дети раннего возраста в дошкольных учреждениях: пособие для педагогов дошкольных учреждений /сост. М.А.Попова. М.:Гуманитар. изд. центр ВЛАДОС,2004 4. Елецкая О.В. «День за днем говорим и растем» Изд.: ТЦ Сфера Формат,2000 5. Познание предметного мира: комплексные занятия /авт.-сост.З.А. Ефанова 6. Маханёва М.Д. «Игровые занятия от 1 до 3 лет» Методическое пособие для воспитателей дошкольных учреждений /сост. М.Д.Маханёва. М.:Академия,2008 7. Погудкина И.С. «Развивающие игры, упражнения, комплексные занятия для детей раннего возраста (с 1 года до 3-х лет) - СПб.: ООО «ИЗДАТЕЛЬСТВО «ДЕТСТВО-ПРЕСС», 2016 8. Хомякова Е.Е. «Комплексные развивающие занятия с детьми раннего возраста» - СПб.: ООО «ИЗДАТЕЛЬСТВО «ДЕТСТВО-ПРЕСС», 2016 9. Стефанко А. В. «Организация воспитательно-образовательного процесса в дошкольном учреждении с детьми раннего возраста с 2 до 3 лет» - СПб.: ООО «ИЗДАТЕЛЬСТВО «ДЕТСТВО-ПРЕСС», 2017 10. Стефанко А. В. «Практический материал для организации образовательной работы с детьми раннего дошкольного возраста с 2 до 3 лет» - СПб.: ООО «ИЗДАТЕЛЬСТВО «ДЕТСТВО-ПРЕСС», 2017 11. Бабаева Т. И., Гогоберидзе А. Г., Солнцева О. В. «Комплексная образовательная программа дошкольного образования «ДЕТСТВО»» - СПб.: ООО «ИЗДАТЕЛЬСТВО «ДЕТСТВО-ПРЕСС», 2017 12. Солянин Е. Н. «Развивающие игры для детей раннего возраста» - СПб.: ООО «ИЗДАТЕЛЬСТВО «ДЕТСТВО-ПРЕСС», 2014 13. Андреев Т. А. «Использование кинетического песка в работе с дошкольниками» - СПб.: ООО «ИЗДАТЕЛЬСТВО «ДЕТСТВО-ПРЕСС», 2017 14. Можгова Е. И. «Комплексные развивающие занятия с детьми от 1,5 до 3 лет» - СПб.: ООО «ИЗДАТЕЛЬСТВО «ДЕТСТВО-ПРЕСС», 2017 15. Литвинова О. Э. «Предметные картинки для работы с детьми раннего дошкольного возраста» - СПб.: ООО «ИЗДАТЕЛЬСТВО «ДЕТСТВО-ПРЕСС», 2015 16. Литвинова О. Э. «Предметные картинки для работы с детьми раннего дошкольного возраста» - СПб.: ООО «ИЗДАТЕЛЬСТВО «ДЕТСТВО-ПРЕСС», 2015 17. Е В Жердева «Дети раннего возраста в детском саду» Ростов на Дону: «Фен
---	--

<p>Познавательное развитие</p>	<ol style="list-style-type: none"> 1. Веракса Н.Е. «Комплексно – тематическое планирование» М.: Мозаика – Синтез, 2013 2. Соляник Е.Н. Развивающие игры для детей раннего возраста. - СПб.: ООО «ИЗДАТЕЛЬСТВО «ДЕТСТВО-ПРЕСС», 2014 3. Развитие мыслительной деятельности детей раннего возраста: Комплексные занятия. Волгоград. Учитель, 2013 4. Развитие и обучение детей раннего возраста в ДОУ: Учебно-методическое пособие. СПб.: Сфера, 2006 5. Пилюгина Э.Г. Занятия по сенсорному воспитанию с детьми раннего возраста сада. – М., 2001. 6. Найбауэр А. В. Создание условий адаптации детей раннего возраста к детскому саду. – М.: Мозаика – Синтез, 2013 7. Янушко Е.А. «Развитие мелкой моторики рук у детей раннего возраста (1-3 года)» - СПб.: ООО «ИЗДАТЕЛЬСТВО «ДЕТСТВО-ПРЕСС», 2014 8. Занятия на прогулках с детьми младшего дошкольного возраста. Авт.: Теплова Е.А. – М.: Мозаика – Синтез, 2013 9. К.Л. Печора Г.В. Дети раннего возраста в дошкольных учреждениях. Методическое пособие учреждений Москва 2002 10. С. Н. Николаева «Экологическое воспитание младших дошкольников», М.: Мозаика – Синтез, 2013 11. Игры для развития мелкой моторики рук с использованием нестандартных материалов. О.А.Зажигина, СПб.-Издательство «ДетствоПресс», 2014 12. Алешина Н.В. Ознакомление дошкольников с окружающим и социальной средой. — М.: ЦГЛ, 2004 13. Павлова Л.Н. «Раннее детство: познавательное развитие. Методическое пособие для воспитателей дошкольных учреждений» - СПб.: ООО «ИЗДАТЕЛЬСТВО «ДЕТСТВО-ПРЕСС», 2016 14. Погудкина И.С. «Развивающие игры, упражнения, комплексные занятия для детей раннего возраста (с 1 года до 3-х лет) - СПб.: ООО «ИЗДАТЕЛЬСТВО «ДЕТСТВО-ПРЕСС», 2016 15. Хомякова Е.Е. «Комплексные развивающие занятия с детьми раннего возраста» - СПб.: ООО «ИЗДАТЕЛЬСТВО «ДЕТСТВО-ПРЕСС», 2016 16. Стефанко А. В. «Организация воспитательно-образовательного процесса в раннем возрасте с 2 до 3 лет» - СПб.: ООО «ИЗДАТЕЛЬСТВО «ДЕТСТВО-ПРЕСС», 2017 17. Стефанко А. В. «Практический материал для организации образовательной деятельности в группе для детей раннего дошкольного возраста с 2 до 3 лет» - СПб.: ООО «ИЗДАТЕЛЬСТВО «ДЕТСТВО-ПРЕСС», 2017 18. Филиппова Т. Г. «Организация совместной деятельности с детьми раннего дошкольного возраста» - СПб.: ООО «ИЗДАТЕЛЬСТВО «ДЕТСТВО-ПРЕСС», 2013 19. Бабаева Т. И., Гогоберидзе образовательная программа дошкольного образования «ДЕТСТВО» - СПб.: ООО «ИЗДАТЕЛЬСТВО «ДЕТСТВО-ПРЕСС», 2016 20. Епанчинцева О. Ю. «Роль песочной терапии в развитии эмоциональной сферы дошкольников» - СПб.: ООО «ИЗДАТЕЛЬСТВО «ДЕТСТВО-ПРЕСС», 2017 21. Соляник Е. Н. «Развивающие игры для детей раннего возраста» - СПб.: ООО «ИЗДАТЕЛЬСТВО «ДЕТСТВО-ПРЕСС», 2014 22. Андреев Т. А. «Использование кинетического песка в работе с дошкольниками» - СПб.: ООО «ИЗДАТЕЛЬСТВО «ДЕТСТВО-ПРЕСС», 2017 23. Литвинова О. Э. «Познавательное развитие детей раннего возраста» - СПб.: ООО «ИЗДАТЕЛЬСТВО «ДЕТСТВО-ПРЕСС», 2016
--------------------------------	--

24. Можгова Е. И. «Комплексные развивающие занятия с детьми от 1,5 до 3 лет» «ДЕТСТВО-ПРЕСС», 2017
- Литвинова О. Э. «Предметные картинки для работы с детьми раннего дошкольного возраста. Выпуск 43. Серия «Оснащение педагогического процесса в ДОУ» «ДЕТСТВО-ПРЕСС», 2015
25. Литвинова О. Э. «Предметные картинки для работы с детьми раннего дошкольного возраста. Выпуск 44. Серия «Оснащение педагогического процесса в ДОУ» «ДЕТСТВО-ПРЕСС», 2015

Си

<p>Речевое развитие</p>	<p>1. Веракса Н.Е. «Комплексные математические упражнения» М.: ООО «Мозаика-синтез»</p> <p>2. Дромова О.Е. Методика формирования начального детского лексикона, М.: 2008</p> <p>3. Елецкая О.В. «Детская математика» М.: ООО «Сфера», 2005</p> <p>4. Карпухина Н.А. «Комплексные занятия в первой младшей группе» Изд. 2008г.</p> <p>5. Карпухина Н.А. «Конспекты занятий в первой младшей группе» Изд. 2008г.</p> <p>6. Смирнова Л.Н. Развитие речи у детей 2-3 лет. Пособие для воспитателей и родителей. М.: 2008</p> <p>7. Маханёва М.Д. «Игровые занятия от 1 до 3 лет» Методическое пособие для родителей, 2008</p> <p>8. Янушко Е.А. Развитие речи у детей раннего возраста. Изд. «Мозаика-синтез»</p> <p>9. Развивающие игры для детей 2-7 лет. Е.Н. Михина. - Волгоград: Учитель, 2008</p> <p>10. Савельева Е.А. Пальчиковые и жестовые игры в стихах для дошкольников, 2008</p>

№ п/п	Название	Автор	Издательство	Год издания
1.	«Детство» примерная основная общеобразовательная программа дошкольного образования/Под ред.	Т.И.Бабаевой	СПб ДетствоПресс	2011г.
2.	Физическое развитие. Планирование работы по освоению образовательной области детьми 4-7 лет	И.М.Сучкова, Е.А.Мартынова	Учитель	2015
3.	Физическое развитие. Планирование работы по освоению образовательной области детьми 2-4 лет	И.М.Сучкова, Е.А.Мартынова	Учитель	2015
4.	Образовательная область физическая культура	Т.С.Грядкина	СПб ДетствоПресс	2012
5.	«Примерной общеобразова-	Н. Е. Веракса,	М.:МОЗАИКА	2014

	тельной программы дошкольного образования «От рождения до школы»	Т. С. Комарова, М. А. Васильева	– СИНТЕЗ	
6.	Методика физического воспитания в дошкольных учреждениях	В.Н.Шебеко В.А.Шишкина Н.Н.Ермак	Учебное издание	1998
7.	Физкультурные занятия в детском саду вторая младшая группа	Л.И.Пензулаева	МозайкаСинтез	2009
8.	Физкультурные занятия в детском саду средняя группа	Л.И.Пензулаева	МозайкаСинтез	2009
9.	Физкультурные занятия в детском саду старшая группа	Л.И.Пензулаева	МозайкаСинтез	2009
10.	Физкультурные занятия в детском саду подготовительная к школе группа	Л.И.Пензулаева	МозайкаСинтез	2011
11.	Оздоровительная гимнастика для детей 3-7 лет	Л.И.Пензулаева	МозайкаСинтез	2010
12.	Физическое развитие детей 2-7 лет	Е.И.Подольская	Учитель	2013
13.	Спортивные занятия на открытом воздухе для детей 3- 7 лет	Е.И.Подольская	Учитель	2014
14.	Занятия по физической культуре с детьми 3-7 лет	Е.Н.Вареник С.Г.Кудрявцева Н.Н.Сергиенко	«Творческий центр Сфера»	2012
15.	«Расту здоровым»	В.Н.Зимонина	«Творческий центр Сфера»	2013

16.	«Малыши, физкульт – привет!»	Л.Ю.Костыркина О.Г.Рыкова	«Скрипторий»	2006
17.	Физкультура для малышей	Е.А.Синкевич Т.В.Большева	СПб ДетствоПресс	1999
18.	Нетрадиционные подходы к физическому воспитанию детей в ДОУ	Н.А.Мелехина Л.А.Колмыкова	СПб ДетствоПресс	2012
19.	Здоровьесберегающие технологии	И.В.Чупаха И.Ю.Соколова	Илекса	2003
20.	Здоровьеформирующее физическое развитие	И.К.Шилкова А.С.Большев	«Владос»	2001
21.	Формирование представлений о здоровом образе жизни у дошкольников	И.М.Новикова	МозайкаСинтез	2009
22.	Конспекты - сценарии	Н.Б.Муллаева	СПб ДетствоПресс	2006
23.	Здоровый малыш	З.И.Береснева	«Творческий центр Сфера»	2008
24.	Воспитание здорового ребенка	М.Д.Маханева	«Аркти»	1999
25.	Система комплексных мероприятий по оздоровлению детей в ДОУ	М.Н.Кузнецова	«Аркти»	2003
26.	Спортивные игры и упражнения в детском саду	Э.Й.Адашкявичене	М. «Просвещение»	1992
27.	Спортивные праздники в детском саду	Т.Е.Харченко	«Творческий центр Сфера»	2013
28.	Физкультурные праздники в детском саду	Н.Луконина Л.Чадова	«Айрис-пресс»	2003
29.	Сценарии оздоровительных досугов для детей 6-7 лет	М.Ю.Картушина	«Творческий центр Сфера»	2004
30.	Весенние праздники, игры и забавы для детей	В.М.Петров Г.Н.Гришина	«Творческий центр Сфера»	2002
31.	Летние праздники, игры и забавы для детей	В.М.Петров Г.Н.Гришина	«Творческий центр Сфера»	2000

**Программно-методическое обеспечение
(методический кабинет)**

№ п/п	Название
1	Акулова О.В., Гурович Л.М. «Образовательная область «Чтение художественной литературы», СПб.: ООО «Издательство «ДЕТСТВО - ПРЕСС», 2012.
2	Аксёнова З.Ф. «Спортивные праздники в детском саду», М.: ТЦ Сфера, 2003.
3	Астафьева Н.С. «Оценка деятельности воспитателя», М.: «Восхождение», 2008.
4	Алёшина Н.В. «Ознакомление дошкольников с окружающей действительностью», М.: ЦГЛ, 2005.

5	Аджи А.В. «Конспекты интегрированных занятий в средней группе», Воронеж: Учитель, 2005.
6	Бацина Е.Г., Сертакова Н.М. «Педагогический совет в условиях введения ДОУ», Волгоград: Учитель, 2015.
7	Бацина Е.Г., Чепикова В.Н. «Организация образовательного процесса в условиях внедрения ФГОС ДО: семинары-практикумы», Волгоград: Учитель, 2015.
8	Басюк В.С., Мухарская Е.А. «Организация контроля в ДОУ», М.: «Национальный книжный центр», 2013.
9	Бабаева Т.И., Гогоберидзе А.Г. «Мониторинг в детском саду», СПб.: «ДЕТСТВО – ПРЕСС», 2011.
10	Бабаева Т.И., Гогоберидзе А.Г. «Примерная основная общеобразовательная программа ДО», СПб.: «ДЕТСТВО – ПРЕСС», 2011.
11	Белая К.Ю. Методическая работа в детском саду», М.: ТЦ Сфера, 2007.
12	Белая К.Ю. «Инновационная деятельность в детском саду», М.: ТЦ Сфера, 2004.
13	Белая К.Ю. «Педсовет в ДОУ», М.: ТЦ Сфера, 2004.
14	Береснёва З.И. «Здоровый малыш. Программа оздоровления детей в ДОУ», М.: ТЦ Сфера, 2008.
15	Бондаренко Т.М. «Организация непосредственно образовательной деятельности в подготовительной группе. Образовательная область «Познание»», Воронеж: ИП Лакоценина, 2012.
16	Белошистая А.В. «Занятия по развитию математических способностей детей 4-5 лет», М.: «Владос», 2005.
17	Белая К.Ю. «Руководство ДОУ», М.: ТЦ Сфера, 2005.
18	Бобровская Н.В. «Планирование воспитательной работы с детьми 2-7 лет», Волгоград: «Учитель», 2011.
19	Береснёва З.И. «Здоровый малыш. Программа оздоровления детей в ДОУ», М.: ТЦ Сфера, 2003.
20	Бондаренко Т.В. «Комплексные занятия в средней группе», Воронеж: УЧИТЕЛЬ, 2003.
21	Воронкевич О.А., Седачёва Т.Ю. «Пректирование основной ООП ДО на основе программы «Детство»: Из опыта работы по программе «Детство», СПб.: «ДЕТСТВО – ПРЕСС», 2015.
22	Вербенец А.М., Сомкова О.Н. «Планирование образовательного процесса ДО: Современные подходы и технологии», СПб.: «ДЕТСТВО – ПРЕСС», 2015.
23	Волкова В.А, Соколова Н.Б «Воспитательная система ДОУ», М.: ТЦ Сфера, 2007.
24	Возная В.И. и др. «Организация воспитательной работы в ДОУ», М.: ТЦ Сфера, 2006.

25	Вербенец А.М., Солнцева О.В. «Планирование образовательного процесса ДО: Современные подходы и технологии», СПб.: «ДЕТСТВО – ПРЕСС», 2013.
26	Волобуева Л.М. «Работа старшего воспитателя ДОУ», М.: ТЦ Сфера, 2003.
27	Воронкевич О.А. «Перспективный план работы по формированию экологической культуры у детей младшего и среднего дошкольного возраста», СПб.: «ДЕТСТВО-ПРЕСС»
28	Гильманова О.Л., Гомоюнова Н.Я. «Проектная деятельность дошкольника в условиях реализации ФГОС ДО», Нижний Тагил: НТФ ИРО, 2015.
29	Горюнова Т.М. «Развитие детей раннего возраста», М.: ТЦ Сфера, 2009.
30	Дауберт Н.Ю. «Журнал оперативного контроля в ДО», Волгоград: Учитель, 2015.
31	Деркунская В.А. Образовательная область «Здоровье», СПб.: ООО «Издательство «ДЕТСТВО - ПРЕСС», 2012.

32	Давыдова О.И. «Интерактивные методы в организации», СПб.: «ДЕТСТВО – ПРЕСС», 2009.
33	Дронь А.В., Данилюк О.Л. «Взаимодействие ДОУ с родителями дошкольников», СПб.: «ДЕТСТВО – ПРЕСС», 2011.
34	Дуда О.В. «Педсоветы в детском саду. Ч №.1,2.», Брянск: «Курсив», 2008.
35	Дыбина О.В. «Ознакомление дошкольников с предметным миром», М.: «Педагогическое общество России», 2007.
36	Елжова Н.В. «Формы работы в дошкольном образовательном учреждении», Ростов – на Дону: «Феникс», 2010.
37	Егорова Т.А. «Комплексные занятия по сказкам для детей 4-6 лет», Волгоград: «Учитель», 2013.
38	Журналы: «Практика управления ДОУ», № 2 2011; «Методист» №2 2008; «Управление ДОУ» (№ 7,8 – 2005; №1,2,3,5,8 – 2006; №2,3,4 – 2007; №2,5,6,8 – 2008)
39	Зебзеева В.А. Дошкольное образование за рубежом», М.: ТЦ Сфера, 2007.
40	Зебзеева В.А. «Организация режимных моментов в ДОУ», М.: ТЦ Сфера, 2007.
41	Зверева О.Л. «Общение педагога с родителями», М.: ТЦ Сфера, 2007.
42	Ильина С.К. «Педагогические чтения», М.: ТЦ Сфера, 2006.
43	Иванова А.И. «Модульный принцип педагогического процесса в ДОУ», М.: ТЦ Сфера, 2007.
44	Иванова Н.В. и др. «Социальное развитие детей в ДОУ», М.: ТЦ Сфера, 2008.
45	Камалова Н.Р., Благушко М.В. «Педагогические советы ДОО», Волгоград: Учитель, 2016.
46	Козлова А.В. «Работа с семьей», М.: ТЦ Сфера, 2008.
47	Кочетова Н.А. «Взаимодействие семьи и ДОУ», Волгоград: «Учитель», 2013.
48	Кондратьева Н.Н. «Мы. Программа экологического образования детей», СПб.: «ДЕТСТВО – ПРЕСС», 2000.
49	Казакова Р.Г. и др. «Рисование с детьми дошкольного возраста», М.: ТЦ Сфера, 2006.
50	Корепанова М.В. «Программа развития ДОУ», М.: ТЦ Сфера, 2007.
	Казакова И.Н. «Годовое планирование в ДОУ», М.: ТЦ Сфера, 2005
51	Лысова В.Я. «Спортивные праздники и развлечения», М.: «Аркти», 2001.
52	Лялина Л.А. «Планирование работы старшего воспитателя ДОУ», М.: ТЦ Сфера, 2008.
53	Литвинова М.Ф. «Подвижные игры и игровые упражнения для детей третьего года жизни», М.: «ЛИНКА-ПРЕСС», 2005.
54	Майер А.А. «Управление инновационными процессами в ДОУ», М.: ТЦ Сфера, 2008.
55	Микляева Н.В. и др. «Детский сад будущего», М.: ТЦ Сфера, 2010.
56	Михайлова З.А. «Образовательная область «Познание», СПб.: ООО «Издательство «ДЕТСТВО - ПРЕСС», 2012.
57	Михайлова З.А., Носова Е.А. «Логико-математическое развитие дошкольников», СПб.: «ДЕТСТВО – ПРЕСС», 2013.
58	Минкевич Л.В. «Тематические педсоветы в дошкольном учреждении», М.: «Скрипторий», 2012.
59	Микляева Н.В. «Программа развития и образовательная программа ДОУ», М.: «АЙРИСПРЕСС», 2006.
60	Минкина Е.В. «Подготовительные занятия к школе», Волгоград: «Учитель», 2012.
61	Недомеркова И.Н., Мурченко Н.А. и др. «Годовой план работы дошкольной ОО: организационно-управленческое сопровождение реализации ФГОС», Волгоград: Учитель, 2015.
62	Новикова В.П. «Математика в детском саду», М.: «Мозаика-синтез», 2007.

63	Николаева С.Р. и др. «Народный календарь – основы планирования работы с дошкольниками по государственному образовательному стандарту», СПб.: «ДЕТСТВО – ПРЕСС», 2004.
64	Пенькова Л.А. «Организация работы тематических площадок в летний период. Под парусом Лето плывёт по Земле», М.: «ЛИНКА-ПРЕСС», 2006.
65	Примерная общеобразовательная программа дошкольного образования «От рождения до школы» под. ред. Н.Е. Вераксы (электронная версия)
66	Примерная общеобразовательная программа дошкольного образования «Детство» под. ред. Т.И.Бабаевой, А.Г.Гогоберидзе (электронная версия)
67	Сажина С.Д. «Составление рабочих учебных программ для ДОУ», М.: ТЦ Сфера, 2007.
68	Справочник старшего воспитателя дошкольного учреждения (№10 - 2009; № 9,10,11,12 – 2011; № 1-6 -2012)
69	Соболева Т.Г. и др. «Педагогический совет дошкольного учреждения в современных условиях», Волгоград: «Учитель», 2013.
70	Сушкова И.В. «Социально-личностное развитие», М.: ТЦ Сфера, 2008.
71	Сомкова О.Н. «Образовательная область «Коммуникация», СПб.: «ДЕТСТВО – ПРЕСС», 2012.
72	Соломенникова О.А. «Радость творчества. Ознакомление детей с народным искусством. Для занятий с детьми 5-7 лет», М.: «МОЗАИКА-СИНТЕЗ», 2005. Сажина С.Д. «Технология интегрированного занятия в ДОУ», М.: ТЦ Сфера, 2008.
73	Сивачева Л.Н. «Физкультура – это радость», СПб.: «ДЕТСТВО – ПРЕСС», 2001.
74	Тимофеева Л.Л. «Планирование внеучебной деятельности с детьми в режиме дня. Средняя группа», М.: Центр педагогического образования, 2011. Тихомирова Л.Ф. «развитие познавательных способностей детей», Ярославль: «Академия развития», 1996.
75	Толстикова О.В., Савельева О.В. и др. «Современные педагогические технологии образования детей дошкольного возраста: методическое пособие», Екб.: ГАОУ ДПО СО «ИРО», 2014.
76	Танникова Е.Б. «Формирование речевого творчества», М.: ТЦ Сфера, 2008.
77	Уланова Л.А., Иордан С.О. «Методические рекомендации по организации и проведению прогулок детей 3-7 лет», СПб.: «ДЕТСТВО – ПРЕСС», 2010.
78	Ушакова О.С. «Занятия по развитию речи для детей 3-5 лет», М.: ТЦ Сфера, 2010.
79	Фешина Е.В. «Лего-конструирование в детском саду», М.: ТЦ Сфера, 2012.
80	Федеральный Государственный Образовательный стандарт ДО (электронная версия, распечатка))
81	Федеральные государственные требования к структуре ООП ДО», М.: «Просвещение», 2012.
82	Шамрай С.Е., Васильцова Т.В. и др. «Контроль в детском саду»: Планирование, анализ, практический инструментарий», Волгоград: Учитель, 2015.
83	Шайдурова Н.В. «Развитие ребёнка в конструктивной деятельности», М.: ТЦ Сфера, 2008.
84	Юдина Е.Г. и др. «Педагогическая диагностика в детском саду», М.: «Просвещение», 2002.

Программно-методическое обеспечение по музыкальному развитию

№ п/п	Название
1	Играем, танцуем, поем. Г.П.Федорова. С.-Петербург: Детство–Пресс, 2002
2	Конспекты логоритмических занятий от 2 до 7 лет. М.Ю.Картушина М.: Сфера 2007
3	Музыка и движение: Упражнения, игры и пляски для детей 3-4 лет. Авторы-

	составители С.И.Бекина, Т.П. Ломова, Е.Н.Соковнина. М.:Просвещение, 1981
4	Музыка и движение: Упражнения, игры и пляски для детей 5-6 лет. Авторы-составители С.И.Бекина, Т.П.Ломова, Е.Н.Соковнина. М.: Просвещение, 1983
5	Музыка и движение: Упражнения, игры и пляски для детей 6-7 лет. Авторы-составители С.И.Бекина, Т.П.Ломова, Е.Н.Соковнина М.:Просвещение, 1984
6	Музыка в детском саду: Песни, игры и пьесы для детей 2-3 лет. Составители Н.Ветлугина, И.Дзержинская, Н.Фок. М.: Музыка, 1978
7	Музыка в детском саду: (вторая младшая группа). Составители Н.Ветлугина, И.Дзержинская, Л.Комиссарова. М.: Музыка, 1989
8	Музыка в детском саду: (средняя группа) Составители Н.Ветлугина, И.Дзержинская, Л.Комиссарова. М.: Музыка, 1987
9	Музыкально-дидактические игры для дошкольников. Автор-составитель Н.Т.Кононова. М.: Просвещение, 1982
10	Музыкально-дидактические игры. З.Я. Роот.М.:Айрис-пресс,2004
11	Наглядные средства в музыкальном воспитании дошкольников. Авторы-составители Л.Н.Комиссарова, Э.П.Костина. М.: Просвещение, 1986
12	На золотом крыльце сидели. Г. П. Федорова. С.-Петербург: Детство–Пресс,2006
13	Новые логопедические распевки, музыкальная пальчиковая гимнастика, подвижные игры. Н.В.Нищева, Л.Б. Гавришева С.-Петербург: Детство–Пресс,2012
14	Обучение дошкольников игре на детских музыкальных инструментах. Н.Г.Кононова. М.: Просвещение,1990
15	От музыки к движению и речи. Н.А.Щербакова.М.,2001
16	Поиграем, потанцуем . Г.П.Федорова. С.-Петербург: Детство–Пресс,2002
17	Сценарии музыкально-развивающих игр по обучению детей 3-6лет музыкальной грамоте. В.А.Шейн. М.: 2002
18	Театрализованные игры дошкольников. В.А.Артемова. М.:Просвещение,1991
19	Театрализованные занятия в детском саду. М.Д.Маханева. М.,2003
20	Учите детей петь: Песни и упражнения для развития голоса у детей 3- 5 лет. Составители С.И.Бекина, Т.М.Орлова. М.: Просвещение, 1986
21	Учите детей петь: Песни и упражнения для развития голоса у детей 5- 6 лет. Составители С.И.Бекина, Т.М.Орлова. М.: Просвещение, 1987
22	Учите детей петь: Песни и упражнения для развития голоса у детей 6- 7 лет. Составители С.И.Бекина, Т.М.Орлова. М.: Просвещение, 1988

3.3. Распорядок и режим дня.

3.3.1. Календарный учебный график

Календарный учебный график является локальным нормативным документом, регламентирующим общие требования к организации образовательного процесса в 2020 – 2021 учебном году в муниципальном бюджетном дошкольном образовательном учреждении «Детский сад № 91».

Календарный учебный график разработан в соответствии с нормативными документами:

- Федеральным законом «Об образовании в Российской Федерации» от 29.12.2012 г.;
- Федеральным государственным образовательным стандартом дошкольного образования (Приказ Министерства образования и науки Российской Федерации от 17.10.2013 г. № 1155);
- «Санитарно-эпидемиологическими требованиями к устройству, содержанию и организации режима работы дошкольных образовательных учреждений» СанПиН 2.4.1. 3049-13 (Постановление Главного государственного санитарного врача РФ от 15.05.2013 г. № 26);
- «Порядком организации и осуществления образовательной деятельности по основным общеобразовательным программам дошкольного образования» (Приказ Министерства образования и науки Российской Федерации от 30.08.2013 г. № 1014);
- Уставом Детского сада № 91;
- Образовательной программой учреждения.

Календарный учебный график учитывает в полном объеме возрастные психофизические особенности воспитанников и отвечает требованиям охраны их жизни и здоровья.

Содержание календарного учебного графика включает в себя следующее:

- режим работы Детского сада в учебном году;
- продолжительность учебного года;
- сроки проведения мониторинга достижения детьми планируемых результатов освоения основной общеобразовательной программы дошкольного образования;
- праздничные дни;
- режим работы образовательного учреждения в летний период.

Календарный учебный график обсуждается и принимается Педагогическим советом и утверждается приказом заведующего до начала учебного года. Все изменения, вносимые в календарный график, утверждаются приказом заведующего и доводятся до всех участников образовательного процесса.

Образовательное учреждение в установленном законодательством Российской Федерации порядке несёт ответственность за реализацию в полном объеме образовательных программ в соответствии с годовым календарным учебным графиком.

КАЛЕНДАРНЫЙ УЧЕБНЫЙ ГРАФИК

муниципального бюджетного дошкольного образовательного учреждения «Детский сад № 91» на 2020 – 2021 учебный год

	Возрастные группы					
	Группа раннего возраста (1,5-2 года)	I младшая группа (2-3 года)	II младшая группа (3-4 года)	Средняя группа (4-5 лет)	Старшая группа (5 – 6 лет)	Подготовит. к школе группа (6 – 7 лет)
Количество возрастных групп	1	1	1	1	1	1
Режим работы ДОУ	12 часов; с 07.00 до 19.00					
Продолжительность учебного года	Начало учебного года 01.09.2020 Окончание учебного года 31.08.2021					
Количество недель в учебном году	38 недель					
Продолжительность учебной недели	5 дней (понедельник-пятница)					
Каникулярное время	Не предусмотрено (в соответствии с СанПин 2.4.1.3049-13)					
Сроки проведения мониторинга	1.09 – 11.09.2020 23.03 – 9.04.2021					

Летний оздоровительный период	С 01.06.2021 по 31.08.2021 В летний период проводятся подвижные игры, спортивные праздники, экскурсии, мероприятия физкультурно-оздоровительного и художественно-эстетического направления, увеличивается продолжительность прогулок.
Праздничные (нерабочие) дни	Выходные: суббота, воскресенье Праздничные дни (и длинные выходные) в соответствии с законодательством РФ: 04.11.2020 - День народного единства 01.01- 10.01.2021 - Новогодние праздничные дни 23.02.2021- День защитника Отечества 06.03 – 08.03.2021- Международный женский день 01.05 – 03.05.2021- Праздник весны и труда 08.05 – 10.05.2021-День Победы 12.06 – 14.06.2021- День России

3.3.2. Комплексно – тематический план образовательного процесса
Комплексно-тематический план на 2020- 2021 учебный год

СРОКИ ПРОВЕДЕНИЯ		ТЕМА
сентябрь	1 сентября – 4 сентября	Мониторинг. День знаний. От детского сада до школы
	7 сентября – 11 сентября	Мониторинг. Неделя здоровья
	14 сентября – 18 сентября	Внимание, дорога!
	21 сентября – 30 сентября	Осенние хлопоты
октябрь	1 октября – 9 октября	Огонь наш друг и враг
	12 октября – 16 октября	Золотая осень. Осенний сундучок
	19 октября – 23 октября	Растительный мир осенью
	26 октября – 30 октября	Животный мир осенью
ноябрь	2 ноября – 6 ноября	Я, ты, он, она – вместе целая страна!
	9 ноября – 13 ноября	Народное творчество. Мини-выставки
	16 ноября – 20 ноября	Поздняя осень. Всемирный день ребёнка
	23 ноября – 27 ноября	Самая лучшая мама на свете
	30 ноября – 4 декабря	Здравствуй, Зимушка-зима. Животный мир зимой
	7 декабря – 11 декабря	Зима. Зимняя одежда, обувь, головные уборы

декабрь	<i>14 декабря – 18 декабря</i>	Мастерская Деда Мороза. Правила безопасности
	<i>21 декабря – 31 декабря</i>	Красота зимы хрустальной. Новогоднее настроение
Каникулы 1 января – 10 января		
январь	<i>11 января – 15 января</i>	Знакомство с народной культурой и традициями
	<i>18 января – 22 января</i>	Зимние забавы
	<i>25 января – 29 января</i>	ОБЖ
февраль	<i>1 февраля – 5 февраля</i>	Транспорт. ПДД
	<i>8 февраля – 12 февраля</i>	Все работы хороши – выбирай на вкус!
	<i>15 февраля – 19 февраля</i>	На страже Родины. Наши защитники
	<i>22 февраля – 26 февраля</i>	Зима (обобщение)
март	<i>1 марта – 5 марта</i>	Весна-красавица. 8 Марта
	<i>9 марта – 12 марта</i>	Хочу всё знать! Вода и её свойства
	<i>15 марта – 19 марта</i>	Здравствуй, театр!
	<i>22 марта – 26 марта</i>	Растительный и животный мир весной
апрель	<i>29 марта – 2 апреля</i>	Мониторинг. День смеха. Детская книга
	<i>5 апреля – 9 апреля</i>	Мониторинг. Тайны космоса
	<i>12 апреля – 16 апреля</i>	Зелёная планета. День Земли
	<i>19 апреля – 23 апреля</i>	Пожарная безопасность.
	<i>26 апреля – 29 апреля</i>	В здоровом теле – здоровый дух
май	<i>4 мая – 7 мая</i>	День Победы в каждом из нас
	<i>11 мая – 14 мая</i>	Цветущая весна
	<i>17 мая – 21 мая</i>	Нам на улице не страшно
	<i>24 мая – 31 мая</i>	Здравствуй, лето!

3.3.3. План непосредственно – образовательной деятельности с детьми, в соответствии с возрастными и индивидуальными особенностями.

Младшая группа (10 минут)	2 младшая группа (15 минут)	Средняя группа (20 минут)	Старшая группа (25 минут)	Подготовительная гр. (30 минут)
Музыкальная деятельность 9.20-9.30	Изобразительная деятельность. Рисование 9.00-9.15 9.25-9.40 Музыкальная деятельность 10.10-10.25	Изобразительная деятельность. Рисование 9.00-9.20 Музыкальная деятельность 9.40-10.00 Изобразительная деятельность. Рисование 10.10-10.30	Изобразительная деятельность. Рисование 9.00-9.25 9.35-10.00 Развитие речи 10.10-10.35	Развитие речи 9.00-9.30 9.40-10.10 Изобразительная деятельность. Рисование 10.20-10.50
Двигательная деятельность 15.35-16.45			Двигательная деятельность 16.00-16.25	Двигательная деятельность 15.20-15.50

Двигательная деятельность 9.00-9.10	Математическое и сенсорное развитие 9.00-9.15 (1) Двигательная деятельность 9.25-9.40 Математическое и сенсорное развитие 9.00-9.15 (2)	Математическое и сенсорное развитие 9.00-9.20 9.30-9.50 Двигательная деятельность 10.00-10.20	Математическое и сенсорное развитие 9.00-9.25 9.35-10.00	Математическое и сенсорное развитие 9.00-9.30 9.40-10.10 Исследование объектов живой и неживой природы. Экспериментирование 10.20-10.50 Музыкальная дея-
---	--	---	---	--

	Игры со строительными материалами 15.30-15.40 15.50-16.00	Развитие речи 15.30-15.40 15.50-16.00			Музыкальная деятельность 15.20-15.45	Музыкальная деятельность 16.00-16.30
--	--	--	--	--	--	--

среда	Музыкальная деятельность 9.00-9.10	Музыкальная деятельность 9.25-9.35	Развитие речи 9.00-9.15 9.25-9.40 Двигательная деятельность 9.50-10.05	Развитие речи 9.00-9.20 9.30-10.00 Двигательная деятельность 10.15-10.35	Исследование объектов живой и неживой природы. Экспериментирование 9.00-9.25 9.35-10.00 Двигательная деятельность 10.40-11.05	Подготовка к обучению грамоте 9.00-9.30 9.40-10.10 Двигательная деятельность (улица) 11.30-12.00
	Ориентировка в окружающем 15.30-15.40 15.50-16.00	Познавательное развитие 15.30-15.40 15.50-16.00				ЧФУО 15.30-16.00

Четверг	Развитие речи 9.00-9.10 9.20-9.30	Развитие речи 9.00-9.10 9.20-9.30	Музыкальная деятельность 9.00-9.15 Исследование объектов живой и неживой природы. Экспериментирование (1,3 недели) Познание предметного и социального мира, освоение безопасного поведения (2,4 недели) 9.25-9.40 9.50-10.05	Исследование объектов живой и неживой природы. Экспериментирование (1,3 недели) Познание предметного и социального мира, освоение безопасного поведения (2,4 недели) 9.00-9.20 Музыкальная деятельность 9.30-9.50 Исследование объектов живой и неживой природы. Экспериментирование (1,3 недели) Познание предметного и социального мира, освоение безопасного поведения (2,4 недели) 10.00-10.20	Подготовка к обучению грамоте 9.00-9.25 9.35-10.00 Музыкальная деятельность 10.30-10.55	Математическое и сенсорное развитие 9.00-9.30 Музыкальная деятельность 9.50-10.20 <i>Коррекционноразвивающие занятия с педагогом-психологом «Приключения будущих первоклассников»</i> 10.30-11.00
	Двигательная деятельность 16.40-16.50	Изобразительная деятельность. Рисование 15.30-15.40 15.50-16.00			Изобразительная деятельность. Лепка\Аппликация 15.30-15.55	Двигательная деятельность (секция) 15.20-15.50 16.00-16.30

пятница	Двигательная деятельность 9.00-9.10	Двигательная деятельность 9.20-9.30	Изобразительная деятельность. Лепка\Аппликация 9.00-9.15 9.25-9.40 Двигательная деятельность 9.50-10.05	Изобразительная деятельность. Лепка\Аппликация 9.00-9.20 9.30-9.50 Двигательная деятельность 10.15-10.35	Развитие речи 9.00-9.25 9.35-10.00 Познание предметного и социального мира, освоение безопасного поведения 10.10-10.35 Двигательная деятельность (улица) 11.20-11.45	Познание предметного и социального мира, освоение безопасного поведения 9.00-9.30 Развитие речи 9.40-10.10 Двигательная деятельность 10.45-11.15
	Игры с дидактическим материалом 15.30-15.40 15.50-16.00	Изобразительная деятельность. Лепка\Аппликация 15.30-15.40 15.50-16.00			ЧФУОО 15.40-16.05	Изобразительная деятельность. Лепка\Аппликация 15.20-15.50 16.00-16.30
	10	10	10	10		

Индивидуальные занятия с учителем- логопедом проводятся в группах по особому расписанию Индивидуальные и подгрупповые занятия с педагогом психологом в старшей и подготовительных группах проводятся по особому расписанию

3.3.4. Двигательный режим.

ОРГАНИЗАЦИЯ ДВИГАТЕЛЬНОГО РЕЖИМА В ДЕТСКОМ САДУ № 91

Формы организации	Младший возраст		Старший возраст	
	Группа раннего возраста Младшая группа	Средняя группа	Старшая группа	Подготовительная группа
Организованная деятельность		6 часов в неделю	8 часов в неделю	
Утренняя гимнастика	6-8 минут	8 минут	8- 10 минут	10- 12 минут
Дозированный бег		4 минуты	5-6 минут	7-8 минут
Упражнения после дневного сна	5- 10 минут	5- 10 минут	5-10 минут	5-10 минут
Подвижные игры	не менее 2-4 раз в день			
	6-8 минут	10-15 минут	15-20 минут	15- 20 минут
Спортивные игры		Целенаправленное обучение педагогом не реже 1 раза в неделю		
Спортивные упражнения	Целенаправленное обучение не реже 1 раза в неделю			
		8-12 минут	8-15 минут	8-15 минут
Физкультурные упражнения на прогулке	Ежедневно с подгруппами			
	5-10 мин	10-12 мин	10-15 минут	10-15 минут
Спортивные развлечения	1-2 раза в месяц			
	15 минут	20 минут	30 минут	30- 40 минут
Спортивные праздники	2- 4 раза в год			
	15 минут	20 минут	30 минут	40 минут
День здоровья	Не реже 1 раза в квартал			
	1 день в месяц		1 раз в месяц	
Неделя здоровья	Не реже 1 раза в квартал			
Самостоятельная двигательная деятельность	ежедневно	ежедневно	ежедневно	ежедневно

**ПРИМЕРНАЯ МОДЕЛЬ ДВИГАТЕЛЬНОГО РЕЖИМА
В ДЕТСКОМ САДУ № 91**

№	Формы организации	Особенности организации
1.	Утренняя гимнастика	Ежедневно на открытом воздухе или в зале, длительность - 10- 12 минут
2.	Двигательная разминка во время перерыва между занятиями	Ежедневно в течение 7- 8 минут
3.	Динамические паузы во время НОД	Ежедневно, в зависимости от вида и содержания занятий
4.	Подвижные игры и физические упражнения на прогулке	Ежедневно с учетом уровней двигательной активности (ДА) детей, длительность 12-15 минут.
5.	Индивидуальная работа по развитию движений на прогулке	Ежедневно во время прогулки, длительность- 12-15 мин
6.	Прогулки- походы в лес	2 раза в год (осень, зима) во время, отведенное для физкультурного занятия, организованных игр и упражнений
7.	Оздоровительный бег	2 раза в неделю, подгруппами по 5- 7 человек во время утренней прогулки, длительность - 3-7 мин.
8.	Гимнастика после дневного сна в сочетании с контрастными воздушными ваннами	Ежедневно по мере пробуждения и подъема детей, длительность - не более 10 мин.
9.	НОД по физической культуре	3 раза в неделю (+ в старшей и подготовительной спортивная секция). Длительность НОД 10- 30 минут
10.	Самостоятельная двигательная деятельность	Ежедневно, под руководством воспитателя, продолжительность зависит от индивидуальных особенностей
11.	Физкультурно- спортивные праздники	3 раза в год на воздухе или в зале, длительность- не более 30 мин.
12.	Неделя здоровья	2 раза в год в соответствии с тематическим планированием осенью и весной на воздухе совместно со сверстниками одной- двух групп
13.	Физкультурный досуг	2- 3 раза в год (по тематическому планированию)
14.	Игры- соревнования со школьниками начальных классов школы № 21	2 раз в год (осенью) на стадионе «Осенний марафон», в спортивном зале школы «Веселые старты», участвуют дети подготовительной группы, длительность - не более 30 мин
15.	Малые Олимпийские игры в ЕОК	Участвуют дети подготовительной группы с высоким уровнем физической подготовленности (ДООУ № 8,15,52,72,91)
16.	Посещение спортивных секций школы № 21 (скалодром, тир)	2 раза в год весной, дети подготовительной группы

17.	Участие родителей в физкультурно- оздоровительных, массовых мероприятиях детского сада	Помощь в организации праздников, недель здоровья, участие в городском туристическом походе, в городской Зарничке, посещения открытых занятий
-----	--	--

3.4. Особенности традиционных событий, праздников, мероприятий.

В основе лежит комплексно-тематическое планирование воспитательнообразовательной работы в Детском саду.

Цель: построение воспитательно–образовательного процесса, направленного на обеспечение единства воспитательных, развивающих и обучающих целей и задач, с учетом интеграции на необходимом и достаточном материале, максимально приближаясь к разумному «минимуму» с учетом контингента воспитанников, их индивидуальных и возрастных особенностей, социального заказа родителей.

Организационной основой реализации комплексно-тематического принципа построения программы являются лексические темы, ориентированные на все направления развития ребенка дошкольного возраста и посвящены различным сторонам человеческого бытия, а так же вызывают личностный интерес детей к:

- ✓ явлениям нравственной жизни ребенка
- ✓ окружающей природе
- ✓ миру искусства и литературы
- ✓ традиционным для семьи, общества и государства праздничным событиям, формирующим чувство гражданской принадлежности ребенка.
- ✓ сезонным явлениям
- ✓ народной культуре и традициям.

Выделен блок, разделенный на несколько тем. Одной теме уделяется не менее одной недели. Тема отражается в подборе материалов, находящихся в группе и уголках развития.

Формы подготовки и реализации тем носят интегративный характер, то есть позволяют решать задачи психолого-педагогической работы нескольких образовательных областей.

3.5. Организация развивающей предметно – пространственной среды.

Развивающая предметно-пространственная среда обеспечивает максимальную реализацию образовательного потенциала пространства МБДОУ, группы и участка, материалов, оборудования и инвентаря для развития детей дошкольного возраста в соответствии с особенностями каждого возрастного этапа, охраны и укрепления их здоровья, возможность общения и совместной деятельности детей (в том числе детей разного возраста) и взрослых, двигательной активности детей, а также возможности для уединения.

Развивающая предметно-пространственная среда должна обеспечивать реализацию различных образовательных программ; учет национально-культурных, климатических условий, в которых осуществляется образовательная деятельность; учет возрастных особенностей детей.

Развивающей среды построена на следующих принципах:

- 1) насыщенность;
- 2) трансформируемость;
- 3) полифункциональность;
- 4) вариативной; 5) доступность; 6) безопасной.

Насыщенность среды соответствует возрастным возможностям детей и содержанию Программы.

Образовательное пространство оснащено средствами обучения и воспитания, соответствующими материалами, игровым, спортивным, оздоровительным оборудованием, инвентарем, которые обеспечивают:

- игровую, познавательную, исследовательскую и творческую активность всех воспитанников, экспериментирование с доступными детям материалами (в том числе с песком и водой);
- двигательную активность, в том числе развитие крупной и мелкой моторики, участие в подвижных играх и соревнованиях;
- эмоциональное благополучие детей во взаимодействии с предметно-пространственным окружением;
- возможность самовыражения детей.

Для детей младенческого и раннего возраста образовательное пространство предоставляет необходимые и достаточные возможности для движения, предметной и игровой деятельности с разными материалами.

Трансформируемость пространства дает возможность изменений предметнопространственной среды в зависимости от образовательной ситуации, в том числе от меняющихся интересов и возможностей детей;

Полифункциональность материалов позволяет разнообразно использовать различные составляющих предметной среды: детскую мебель, маты, мягкие модули, ширмы, природные материалы, пригодные в разных видах детской активности (в том числе в качестве предметов-заместителей в детской игре).

Вариативность среды позволяет создать различные пространства (для игры, конструирования, уединения и пр.), а также разнообразный материал, игры, игрушки и оборудование, обеспечивают свободный выбор детей.

Игровой материал периодически сменяется, что стимулирует игровую, двигательную, познавательную и исследовательскую активность детей.

Доступность среды создает условия для свободного доступа детей к играм, игрушкам, материалам, пособиям, обеспечивающим все основные виды детской активности; исправность и сохранность материалов и оборудования.

Безопасность предметно-пространственной среды обеспечивает соответствие всех ее элементов требованиям по надежности и безопасности их использования.

Вид помещения	Основное предназначение	Оснащение
Предметно-развивающая среда в МБДОУ		
Музыкальноспортивный зал	Непосредственно образовательная деятельность Утренняя гимнастика Досуговые мероприятия, Праздники Театрализованные представления Родительские собрания и прочие мероприятия для родителей	Телевизор, музыкальный центр, переносная мультимедийная установка, экран. Пианино Детские музыкальные инструменты Различные виды театра Спортивное оборудование для прыжков, метания, лазания, равновесия Модули Тренажеры Нетрадиционное физкультурное оборудование Шкафы для пособий, игрушек, атрибутов
Медицинский кабинет	Осмотр детей, консультации медсестры, врачей; Консультативно-просветительская работа с родителями и сотрудниками ДОУ	Изолятор Процедурный кабинет Медицинский кабинет
Коридоры ДОУ	Информационно-просветительская работа с сотрудниками ДОУ и родителями.	Стенды для родителей Стенды для сотрудников

Участки	Прогулки, наблюдения; Игровая деятельность; Самостоятельная двигательная деятельность Трудовая деятельность.	Прогулочные площадки для детей всех возрастных групп. Игровое, функциональное, и спортивное оборудование. Дорожки для ознакомления дошкольников с правилами дорожного движения. Цветники.
Физкультурная площадка	Организованная образовательная деятельность по физической культуре, спортивные игры, досуговые мероприятия, праздники	Спортивное оборудование Перекресток для обучения детей правилам дорожного движения
Развивающая предметно-пространственная среда в группах		
«Физкультурный центр»	Расширение индивидуального двигательного опыта в самостоятельной деятельности	Для катания, бросания, ловли Атрибуты к подвижным и спортивным играм Нетрадиционное физкультурное оборудование Тренажеры в ст. группах
«Центр природы»	Расширение познавательного опыта, его использование в трудовой деятельности	Календарь природы (2 мл, ср, ст, подг гр) Комнатные растения в соответствии с возрастными рекомендациями Сезонный материал Стенд со сменяющимся материалом на экологическую тематику Макеты
		Литература природоведческого содержания, набор картинок, альбомы Материал для проведения элементарных опытов Обучающие и дидактические игры по экологии Инвентарь для трудовой деятельности Природный и бросовый материал. Материал по астрономии (ст, подг)

«Центр развивающих игр»	Расширение познавательного сенсорного опыта детей	Дидактический материал по сенсорному воспитанию Дидактические игры Настольно-печатные игры Познавательный материал Материал для детского экспериментирования
«Строительная мастерская»	Проживание, преобразование познавательного опыта в продуктивной деятельности. Развитие ручной умелости, творчества. Выработка позиции творца	Напольный строительный материал; Настольный строительный материал Пластмассовые конструкторы (младший возраст- с крупными деталями) Конструкторы с металлическими деталями- старший возраст Схемы и модели для всех видов конструкторов – старший возраст Транспортные игрушки Схемы, иллюстрации отдельных построек (мосты, дома, корабли и др.).
«Игровой центр»	Реализация ребенком полученных и имеющихся знаний об окружающем мире в игре. Накопление жизненного опыта	Атрибутика для с-р игр по возрасту детей («Семья», «Диагностический центр», «Супермаркет», «Школа», «Парикмахерская», «Почта», «Армия», «Космонавты», «Библиотека», «Дом мод») Предметы- заместители
«Дорожный центр»	Расширение познавательного опыта, его использование в повседневной деятельности	Дидактические, настольные игры по профилактике ДТП Макеты перекрестков, районов города, Дорожные знаки Литература о правилах дорожного движения Подписные издания ДДД, «Путешествие на зеленый свет»
«Книжный уголок»	Формирование умения самостоятельно работать с книгой, «добывать» нужную информацию.	Детская художественная литература в соответствии с возрастом детей Иллюстрации по темам образовательной деятельности по ознакомлению с окружающим миром и ознакомлению с художественной литературой Материалы о художниках – иллюстраторах
		Портрет поэтов, писателей (старший возраст) Тематические выставки

«Театр»	Развитие творческих способностей ребенка, стремление проявить себя в играх-драматизациях	Ширмы Костюмов Различные виды театров (в соответствии с возрастом) Предметы декорации
«Центр детского творчества»	Проживание, преобразование познавательного опыта в продуктивной деятельности. Развитие ручной умелости, творчества. Выработка позиции творца	Бумага разного формата, разной формы, разного тона Достаточное количество цветных карандашей, красок, кистей, тряпочек, пластилина (стеки, доски для лепки) Достаточное количество ножниц с закругленными концами, клея, клеенок, тряпочек, салфеток для аппликации Бросовый материал (фольга, фантики от конфет и др.) Место для сменных выставок детских работ, совместных работ детей и родителей Место для сменных выставок произведений изобразительного искусства Альбомы-раскраски Наборы открыток, картинки, книги и альбомы с иллюстрациями, предметные картинки Предметы народно – прикладного искусства Карточки – схемы пошаговой деятельности
«Музыкальный центр»	Развитие творческих способностей в самостоятельной ритмической деятельности	Детские музыкальные инструменты Портреты композиторов (старший возраст) Музыкальный центр Набор аудиозаписей Музыкальные игрушки (озвученные, не озвученные) Игрушки- самоделки Музыкально- дидактические игры Музыкально- дидактические пособия

4. Дополнительный раздел

Краткая презентация образовательной программы

Основная образовательная программа Детского сада № 91 предназначена для детей раннего и дошкольного возраста (от 1,5 до 8 лет), развивающихся в пределах возрастной нормы. Содержание коррекционной работы включается в программу, если планируется ее освоение детьми с ограниченными возможностями здоровья.

Образовательная программа разработана в соответствии с *нормативными документами*:

- Федеральным государственным образовательным стандартом дошкольного образования (приказ Минобрнауки России от 17.10.2013г. № 1155),
- Комментариями к ФГОС дошкольного образования (от 28.02.2014г. № 08-249),
- Порядком организации и осуществления образовательной деятельности по основным общеобразовательным программам – образовательным программам дошкольного образования (приказ Минобрнауки России от 30.08.2013г. № 1014),
- Постановление Главного государственного санитарного врача РФ от 28.09.2020 г. N 28 "Об утверждении СанПиН 2.4.1.3648-20 «Санитарно-эпидемиологические требования к организациям воспитания и обучения, отдыха и оздоровления детей и молодежи»; П Профессиональным стандартом "Педагог (педагогическая деятельность в сфере дошкольного, начального общего, основного общего, среднего общего образования) (воспитатель, учитель)" (приказ Министерства труда и социальной защиты РФ от 18.10.2013г. № 544),
- «О психолого–медико–педагогическом консилиуме (ПМПк) образовательного учреждения» (письмо Минобрнауки РФ от 27.03.2000 № 27/901-6)
- Уставом Детского сада № 91, зарегистрированного органом местного самоуправления «Управление образования города Каменска-Уральского (приказ № 68 от 28.01.2016г.).

Направленность программы:

Программа формируется как программа психолого-педагогической поддержки позитивной социализации и индивидуализации, развития личности детей дошкольного возраста и определяет комплекс основных характеристик дошкольного образования (объем, содержание и планируемые результаты в виде целевых ориентиров дошкольного образования). Программа направлена на создание условий развития дошкольников, открывающих возможности для позитивной социализации ребёнка, его всестороннего личностного развития, развития инициативы и творческих способностей на основе сотрудничества со взрослыми и сверстниками в соответствующих дошкольному возрасту видах деятельности.

Цель программы: формирование социокультурной образовательной среды развития ребенка, открывающей возможности для его позитивной социализации, его личностного развития, развития инициативы и творческих способностей на основе сотрудничества со взрослыми и сверстниками и соответствующим возрасту видам деятельности, в том числе достижение

детьми дошкольного возраста уровня развития, необходимого и достаточного для успешного освоения им образовательных программ начального общего образования, на основе индивидуального подхода к детям раннего и дошкольного возраста.

Программа направлена на решение задач:

- 1) охрана и укрепление физического и психического здоровья детей, в том числе их эмоционального благополучия;
- 2) обеспечение равных возможностей для полноценного развития каждого ребенка в период дошкольного детства независимо от пола, нации, языка, социального статуса, психофизиологических и других особенностей (в том числе ограниченных возможностей здоровья);
- 3) создание благоприятных условий развития детей в соответствии с их возрастными и индивидуальными особенностями и склонностями, развития способностей и творческого потенциала каждого ребенка как субъекта отношений с самим собой, другими детьми, взрослыми и миром;
- 4) обеспечение целостного образовательного процесса на основе духовно-нравственных и социокультурных ценностей и принятых в обществе правил и норм поведения в интересах человека, семьи, общества;
- 5) формирование общей культуры личности детей, в том числе ценностей здорового образа жизни, развития их социальных, нравственных, эстетических, интеллектуальных, физических качеств, инициативности, самостоятельности и ответственности ребенка, формирования предпосылок учебной деятельности;
- 6) комплексное развитие и воспитание детей раннего возраста, создание условий для благоприятной адаптации ребенка к дошкольной образовательной организации;
- 7) формирование духовно-нравственного отношения чувства сопричастности к родному краю, культурному наследию своего народа;
- 8) всестороннее развитие личности ребенка в процессе индивидуального физического воспитания на основе его психофизиологических особенностей и природных двигательных задатков, формирование начал культуры здорового образа жизни на основе национально-культурных традиций;
- 9) обеспечение психолого-педагогической поддержки семьи и повышения компетентности родителей (законных представителей) в вопросах развития и образования, охраны и укрепления здоровья детей.

Основной структурной единицей ДОУ являются общеразвивающие группы для детей раннего и дошкольного возраста. На 1 сентября 2020 года в ДОУ 119 детей.

Наименование группы	Возраст детей	Количество групп
Группа раннего возраста	1,5-2 лет	1
Первая младшая группа	2-3 года	1
Вторая младшая группа	3-4 года	1
Средняя группа	4-5 года	1
Старшая группа	5-6 лет	1
Подготовительная к школе группа	6-7 лет	1

Программно-методический комплекс

Обязательная часть: Примерная основная общеобразовательная программа дошкольного образования «Детство» (Авторы: Т.И. Бабаева, А.Г. Гогоберидзе, З.А. Михайлова и др.)

Взаимодействие педагогического коллектива с семьями воспитанников.

Программа подчеркивает ценность семьи как уникального института воспитания и необходимость развития ответственных и плодотворных отношений с семьями воспитанников.

Взаимодействие педагогического коллектива с семьями воспитанников осуществляется на принципах:

- 1) сотрудничества Детского сада с семьей;
- 2) учета этнокультурной ситуации развития детей;
- 3) психолого-педагогической поддержки семьи и повышения компетентности родителей (законных представителей) в вопросах развития и образования, охраны и укрепления здоровья.

Взаимодействие с семьями осуществляется на принципах ФГОС п.1.4.:

- полноценного проживания ребенком всех этапов детства (младенческого, раннего и дошкольного возраста), обогащение (амплификация) детского развития;
- построения образовательной деятельности на основе индивидуальных особенностей каждого ребенка, при котором сам ребенок становится активным в выборе содержания своего образования, становится субъектом образования;
- содействия и сотрудничества детей и взрослых, признание ребенка полноценным участником (субъектом) образовательных отношений;
- поддержки инициативы детей в различных видах деятельности;
- сотрудничества Детского сада с семьей;
- приобщения детей к социокультурным нормам, традициям семьи, общества и государства;
- формирования познавательных интересов и познавательных действий ребенка в различных видах деятельности;
- возрастной адекватности дошкольного образования (соответствие условий, требований, методов возрасту и особенностям развития); □ учета этнокультурной ситуации развития детей.

Основные направления и формы работы с семьей

Направления работы с семьей	Формы работы
------------------------------------	---------------------

<p>Взаимопознание и взаимоинформирование</p>	<p>социально-педагогическая диагностика с использованием бесед, анкетирования, сочинений, посещение педагогами семей воспитанников, организация дней открытых дверей в детском саду, собрания-встречи, ориентированные на знакомство с достижениями и трудностями воспитывающих детей сторон. методы, вызывающие у родителей позитивные эмоции, ориентированные на развитие доверительных отношений с педагогами («Выбери дистанцию», «Ассоциативный ряд», «Язык фотографий», «Разговор без умолку» и др.) информирование о разнообразных фактах из жизни детей в детском саду и семье, о состоянии каждого ребенка (его самочувствии, настроении), о развитии детско-взрослых (в том числе детско-родительских) отношений</p> <ul style="list-style-type: none"> - при непосредственном общении (в ходе бесед, консультаций, на собраниях, конференциях) - опосредованно, при получении информации из различных источников: стендов, газет, журналов (рукописных, электронных), семейных календарей, разнообразных буклетов, интернет-сайтов (детского сада, органов управления образованием), а также переписки (в том числе электронной).
<p>Стенды</p>	<p>-стратегическая (многолетняя) информация: сведения о целях и задачах развития детского сада на дальнюю и среднюю перспективы, о реализуемой образовательной программе, об инновационных проектах дошкольного учреждения, а также о дополнительных образовательных услугах. -тактическая (годовая) и оперативная информация: сведения о педагогах и графиках их работы, о режиме дня, о задачах и содержании воспитательно-образовательной работы в группе на</p>

	<p>год. -оперативная стендовая информация: сведения об ожидаемых или уже прошедших событиях в группе (детском саду, районе): акциях, конкурсах, репетициях, выставках, встречах, совместных проектах, экскурсиях выходного дня и т. д. Поскольку данный вид информации быстро устаревает, ее необходимо постоянно обновлять Стендовая информация вызывает должна быть хорошо структурирована и эстетически оформлена (используются фотографии и иллюстративный материал), важно дублировать ее на сайте детского сада, а также в семейных календарях.</p>
--	---

<p>Непрерывное образование воспитывающих взрослых - обогащение знаний, установок и умений, необходимых для ухода за детьми и их воспитания, гармонизации семейных отношений; выполнения родительских ролей в семье и обществе.</p>	<p>Основными формами просвещения могут выступать: конференции (в том числе и онлайн - конференции), родительские собрания (общие детсадовские, районные, городские, областные), родительские и педагогические чтения. Программы родительского образования важно разрабатывать и реализовывать исходя из <i>следующих принципов</i>: целенаправленности — ориентации на цели и приоритетные задачи образования родителей; адресности — учета образовательных потребностей родителей; доступности — учета возможностей родителей освоить предусмотренный программой учебный материал; индивидуализации — преобразования содержания, методов обучения и темпов освоения программы в зависимости от реального уровня знаний и умений родителей; участия заинтересованных сторон (педагогов и родителей) в инициировании, обсуждении и принятии решений, касающихся содержания образовательных программ и его корректировки. Основные формы обучения родителей: лекции, семинары, мастер-классы, тренинги, проекты, игры.</p> <p>Мастер-классы-презентации специалистом своего профессионального мастерства, с целью привлечения внимания родителей к актуальным проблемам воспитания детей и средствам их решения. Мастер-класс может быть организован сотрудниками детского сада, родителями, приглашенными специалистами (художником, режиссером,экологом и др.).</p> <p>Тренинг— это совокупность психотерапевтических, психокоррекционных и обучающих методов, направленных на развитие навыков самопознания и саморегуляции, обучения и межперсонального взаимодействия, коммуникативных и профессиональных умений. В процессе тренинга родители активно вовлекаются в специально разработанные педагогом-психологом ситуации, позволяющие осознавать свои личностные ресурсы. Тренинги может проводить как психолог детского сада, так и приглашенный специалист.</p>
<p>Совместная деятельность педагогов, родителей, детей</p>	<p>Семейные праздники. Семейный праздник в детском саду — это особый день, объединяющий педагогов и семьи воспитанников по случаю какого-либо события. Таким особым днем может стать День матери, День отца, Новый год, День Победы, Международный День семьи (15 мая), Всероссийский День семьи, любви и верности (8 июля).</p>

Семейный театр. Семейный театр в детском саду как творческое объединение нескольких семей и педагогов (воспитателей, музыкального руководителя и руководителя театральной студии детского сада).

Проектная деятельность. Проекты меняют роль воспитывающих взрослых в управлении детским садом, в развитии партнерских отношений, помогают им научиться работать в «команде», овладеть способами коллективной мыслительной деятельности; освоить алгоритм создания проекта, отталкиваясь от потребностей ребенка; достичь позитивной открытости по отношению к коллегам, воспитанниками родителям, к своей личности; объединить усилия педагогов, родителей и детей с целью реализации проекта. Семейный календарь - может помочь родителям научиться планировать свою деятельность и находить время для взаимодействия и общения с ребенком.

Семейный календарь может состоять из двух взаимосвязанных, взаимопроникающих частей: одна — сопровождающая инвариантная, предлагаемая детским садом для всех семей воспитанников; вторая — вариативная, проектируемая каждой семьей в логике своих потребностей и традиций.

- Сопровождающая инвариантная часть календаря, разрабатываемая педагогами с учетом воспитательно-образовательной работы в детском саду, может включать следующие сведения: о сезоне, а также о сезонных народных праздниках и рекомендации по их проведению в семье с учетом возраста детей; о всемирных, всероссийских государственных, областных, городских, районных праздниках и рекомендации по их проведению в семье с учетом возраста детей; о профессиональных праздниках, отмечаемых в семье, и рекомендации по организации с детьми бесед о профессиях; о мероприятиях, проводимых для семей воспитанников в детском саду (консультациях, заседаниях клуба и пр.); о репертуаре театров и рекомендации о проведении «дня театра» в семье; о музеях города и об организуемых выставках, рекомендации по проведению «дня музея» в семье; о концертах и рекомендации по их посещению вместе с ребенком; афоризмы о воспитании; рекомендации по организации разнообразной деятельности в семье — семейного чтения, семейных прогулок на природу, экскурсий в музей, на выставки, к достопримечательностям (погружение в историю и культуру района, города, села), художественной деятельности и т. п.

- Вторая, вариативная часть, планируемая семьей, может содержать следующие сведения: о семейных праздниках — днях рождения членов семьи, родных (именины), друзей семьи (в том числе друзей ребенка), а также о днях памяти в семье; о семейных прогулках, поездках и др.; о семейном отдыхе (отпуск родителей); о достижениях ребенка.

<p>Пособия для занятий с ребенком дома</p>	<p>Педагоги могут поддерживать образовательную деятельность, проводимую в рамках ДООУ, домашними занятиями, рекомендуя родителям соответствующие пособия из серии «Школа Семи Гномов». На информационной доске для родителей воспитатели могут указывать те разделы пособий, которые следует использовать для занятий на текущей неделе дома. Пособия «Школы Семи</p>
	<p>Гномов» способствуют развитию совместного общения взрослого и ребенка, стимулируют понимание родителями своих детей. Родительская страничка, представленная в каждом пособии, способствует повышению педагогической образованности родителей.</p>

Родители принимают активное участие в *традиционных мероприятиях детского сада*:

- подготовке мероприятий для участия в ежегодных городских конкурсах («Каменская радуга», «Зеленый огонек» и др.);
- в совместных проектах;
- туристических слетах;
- военно-патриотической игре «Зарница»;
- выставках совместного творчества;
- социально-значимых акциях, проводимых в ДООУ;
- семейных гостиных;
- организации летнего отдыха и подготовки территории учреждения к новому учебному году.

